

Veckostatistik vecka 37 2023

Den här veckan presenterar IAF veckostatistiken med ett delvis nytt innehåll. Det som är nytt är att vi visar hur många som ansöker om en ny ersättningsperiod och arbetslöshetskassornas handläggningstider för underrättelser.

Sammanfattning

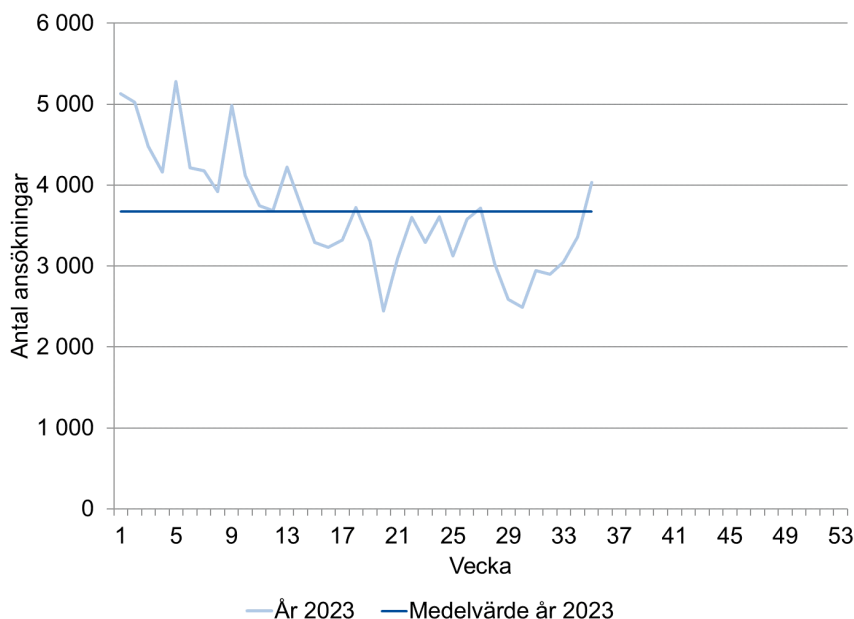
- Under de fem senaste veckorna har i genomsnitt cirka 3 300 personer per vecka ansökt om en ny ersättningsperiod.
- Hälften av de som fick sin första utbetalning under vecka 36 har väntat upp till sju veckor.
- Medianen för arbetslöshetskassornas handläggningstid för beslut om varning eller avstängning var 27 dagar i augusti.
- Under de fem senaste veckorna har i genomsnitt cirka 39 000 personer per vecka fått en utbetalning av arbetslöshetsersättning.

Hur många personer ansöker om en ny ersättningsperiod?

I det här avsnittet redovisar vi hur många ansökningar om en ny ersättningsperiod som inkommer till arbetslöshetskassorna.

Figur 1 visar antalet ansökningar om en ny ersättningsperiod per vecka. Uppgifter finns från och med januari 2023. Den utveckling vi ser under året har toppar vid månadsskiften och ett säsongsmönster med fler ansökningar i början av året och färre ansökningar under sommarperioden. Under de fem senaste veckorna har i genomsnitt cirka 3 300 personer per vecka ansökt om en ny ersättningsperiod. Det är färre än medelvärdet för i år vilket är 3 700 ansökningar per vecka.

Figur 1. Antal ansökningar om en ny ersättningsperiod.



Hur lång tid tar det innan ersättning betalas ut?

I det här avsnittet redovisar vi väntetiden hos arbetslöshetskassorna.¹ Det ger en bild av hur lång tid det tar för en ny ersättningstagare att få sin första utbetalning.

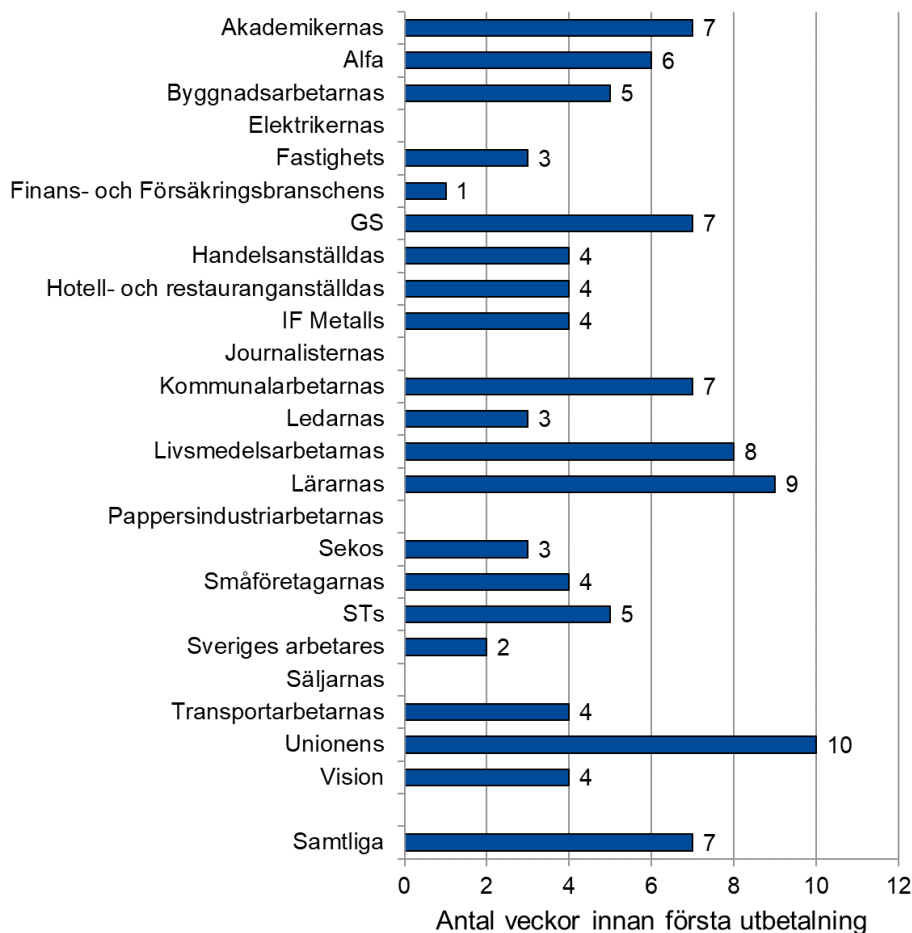
Sju veckors väntetid vecka 36

Figur 2 visar att hälften av de som fick sin första utbetalning under vecka 36 har väntat upp till sju veckor. Övriga som fick sin första utbetalning väntade mer än sju veckor.

Unionens arbetslöshetskassa hade en väntetid på tio veckor. Lärarnas arbetslöshetskassa hade en väntetid på nio veckor. De övriga arbetslöshetskassorna hade en väntetid på mellan en och åtta veckor.

Väntetid är medianvärdet av det antal veckor det tar mellan den vecka en person skickar in sin första tidrapport och den vecka då personen får den första utbetalningen.

Figur 2. Väntetid hos arbetslöshetskassorna under vecka 36.



Not: Om en arbetslöshetskassa har 10 beslutade ärenden eller färre redovisas inga uppgifter.

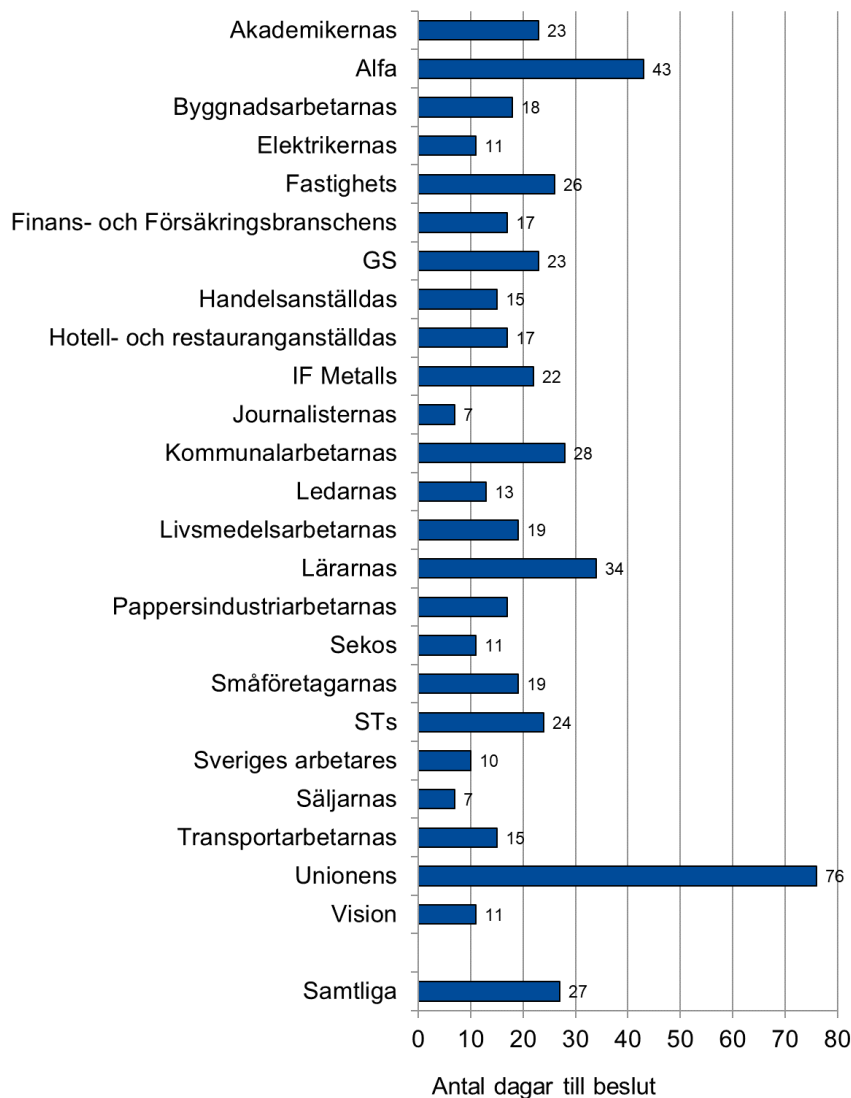
¹ Väntetiden inkluderar den tid det tar att få in nödvändiga uppgifter och kommunicera med den enskilde.

Hur långa är arbetslöshetskassornas handläggningstider för underrättelser?

I det här avsnittet redovisar vi tiden som har gått från det att en underrättelse om ifrågasatt ersättningsrätt har kommit in till arbetslöshetskassan till det att arbetslöshetskassan har beslutat om varning eller avstängning.² Till skillnad från indikatorn väntetider där måttet är antalet veckor till utbetalning är måttet för arbetslöshetskassornas handläggningstider antalet dagar till beslut om varning eller avstängning.

Figur 3 visar att hälften av underrättelserna som fick ett beslut om varning eller avstängning i augusti har en handläggningstid inom 27 dagar.

Figur 3. Underrättelsernas handläggningstid, augusti 2023.



² Handläggningstiden inkluderar den tid det tar att få in nödvändiga uppgifter, kommunicera med den enskilde och besluta om varning eller avstängning.

Handläggningstiden för Unionens arbetslöshetskassa var 76 dagar och för Arbetslöshetskassan Alfa var handläggningstiden 43 dagar. De övriga arbetslöshetskassorna hade handläggningstider mellan 7 och 34 dagar.

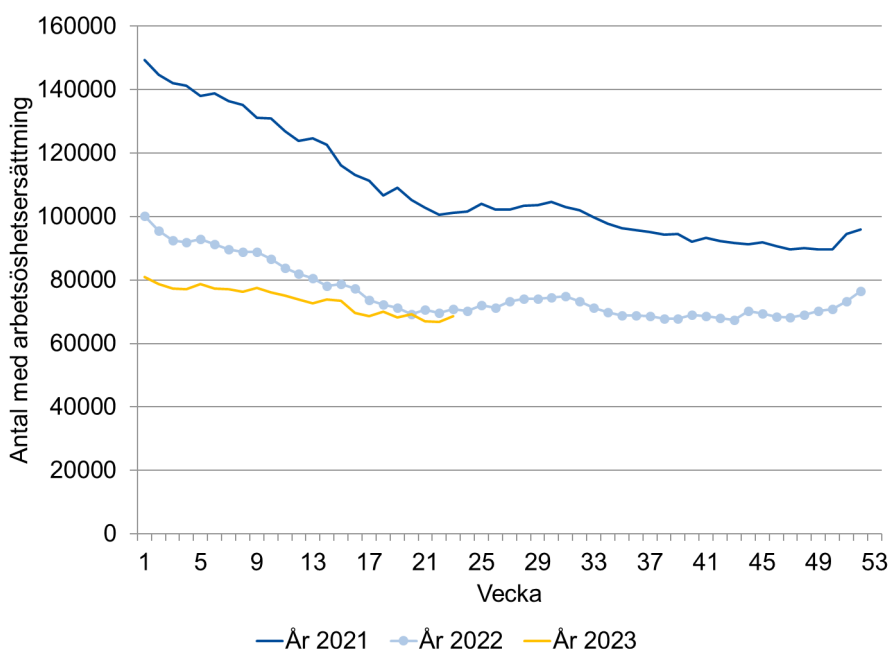
Hur många får ersättning?

För att få arbetslöshetsersättning behöver den sökande skicka in tidrapporter till arbetslöshetskassan som visar vilka veckor hen söker ersättning för och hur omfattande arbetslösheten har varit under respektive vecka. Efter att ha kontrollerat uppgifterna kan arbetslöshetskassan sedan betala ut ersättningen till den sökande. Frågan om hur många som får ersättning kan besvaras på två sätt om vi begränsar oss till antalet personer per vecka:

1. som antalet personer som har fått arbetslöshetsersättning för en viss vecka
2. som antalet personer som fick arbetslöshetsersättning utbetalt en viss vecka.

Det första alternativet redovisas i figur 4 som antalet personer med arbetslöshetsersättning. De här uppgifterna behöver redovisas med en viss eftersläpning för att inte bli alltför preliminära. Statistiken i figur 4 publiceras med 13 veckors eftersläpning då arbetslöshetsersättningen ibland betalas ut först flera månader efter den arbetslöshetsperiod den avser.

Figur 4. Antal personer med arbetslöshetsersättning.

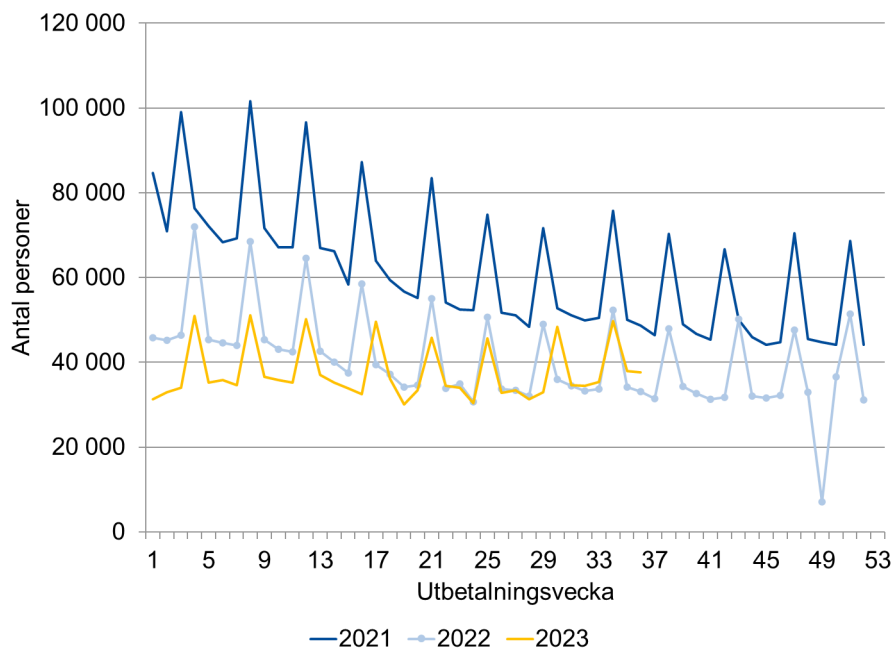


Det andra alternativet redovisas i figur 5 som antalet ersättningstagare. Fördelen med de här uppgifterna är att de kan redovisas utan eftersläpning. En nackdel med statistiken är dock att den påverkas av arbetslöshetskassornas utbetalningstillfällen, deras väntetider och hur lång

tid det tar för de arbetslösa att söka ersättning. Antalet ersättningstagare i figur 5 blir lägre än antalet personer med arbetslöshetsersättning i figur 4. Det beror på att en del ersättningstagare får utbetalningar för flera veckors arbetslöshet vid ett och samma utbetalningstillfälle.

Figur 5 visar att antalet ersättningstagare har minskat sedan början av 2021. Under vecka 32 till vecka 36 2023 fick i genomsnitt 39 000 personer ersättning utbetald per vecka. Antalet är något fler än för motsvarande period 2022, då i genomsnitt 37 000 personer fick ersättning. De upp- och nedgångar som kan ses i figuren beror på att utbetalningar ofta grupperas kring den 25:e varje månad.

Figur 5. Antal ersättningstagare.



Nästa veckorapport

Nästa veckorapport publiceras den 18 september.

Frågor kring statistikinhållet kan skickas till statistik@iaf.se.