

Veckostatistik vecka 11

Sammanfattning

- I genomsnitt fick 77 000 personer ersättning varje vecka under vecka 7 till 10.
- Vecka 7 till 10 betalades det varje vecka ut i genomsnitt 547 miljoner kronor.
- Hälften av de som fick sin första utbetalning under vecka 10 har väntat fem veckor. Väntetiden fortsätter att vara lång hos Alfa.
- I genomsnitt 2 700 företagare fick ersättning varje vecka under vecka 7 till 10.
- Antalet nya ansökningar om ersättning fortsätter vara högre än under samma period föregående år.

Hur många söker, och hur många får, ersättning?

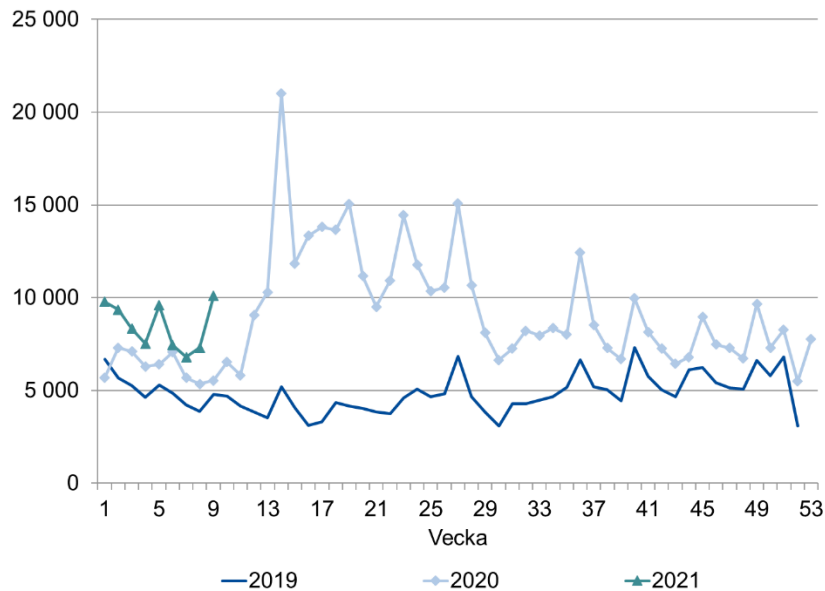
Den här veckans statistik beskriver utvecklingen av ersättningsansökningar, väntetiderna hos arbetslöshetskassorna under vecka 10, och hur många som får ersättning. Avslutningsvis tittar vi närmare på hur många företagare som får ersättning.

Hur många ansökningar om ersättning kommer in?

För att skapa en bild av hur många personer som skickar in en ansökan om ersättning redovisar vi antalet nya ersättningsansökningar som kommit in till arbetslöshetskassorna varje vecka. Det finns en viss osäkerhet i siffrorna för de veckor som ligger i närtid. Till exempel kan statistiken innehålla dubletter av ansökningar från samma sökande. Antalet kan därför komma att minska något över tid.

Figur 1 visar att antalet nya ansökningar generellt var något högre under 2020, jämfört med året innan. Antalet är fortsatt högre under 2021.

Figur 1: Antal nya ansökningar om ersättning



Källa: Sveriges a-kassor

I tabell 1 redovisas antalet nya ansökningar uppdelat per arbetslöshetskassa. Antalet ansökningar är fortsatt högre än under samma period förra året för de flesta av arbetslöshetskassorna. Kommunalarbetarnas och Unionen är de arbetslöshetskassor med störst ökning i antalet nya ansökningar mellan 2020 och 2021 för de tre veckor som visas i tabellen. Störst procentuell ökning har Elektrikernas och Hotell- och restauranganställdas arbetslöshetskassa.

Tabell 1: Antal nya ansökningar om ersättning per arbetslöshetskassa och vecka

Arbetslöshetskassa	2020			2021		
	07	08	09	07	08	09
Akademikernas	430	378	439	467	449	848
Alfa	1 439	1 340	1 329	1 623	1 551	1 836
Byggnadsarbetarnas	207	215	178	251	290	285
Elektrikernas	16	18	13	30	31	54
Fastighets	76	66	80	86	81	133
Finans- och Försäkringsbranschen	22	29	19	15	19	43
GS	50	62	63	67	54	87
Hamnarbetarnas	1	2	2	5	2	2
Handelsanställdas	330	286	306	453	800	671
Hotell- och restauranganställdas	178	183	176	401	397	647
IF Metalls	331	324	284	284	329	438
Journalisternas	11	23	17	8	13	27
Kommunalarbetarnas	935	899	967	1 158	1 356	1 915
Ledarnas	61	40	75	65	46	109
Livsmedelsarbetarnas	56	64	60	53	55	78
Lärarnas	75	72	69	63	72	126
Pappersindustri- arbetarnas	10	4	7	8	6	23
Sekos	137	114	98	138	149	174
Småföretagarnas	178	123	129	162	159	224
STs	31	43	38	51	48	91
Sveriges arbetares	9	7	11	12	15	18
Säljarnas	18	16	16	22	22	18
Transportarbetarnas	169	158	170	220	241	303
Unionens	783	773	861	1 043	972	1 715
Vision	125	103	122	114	139	231
Totalt	5 678	5 342	5 529	6 799	7 296	10 096

Källa: Sveriges a-kassor

Hur lång tid tar det innan ersättning att betalas ut?

I det här avsnittet redovisas väntetiden hos arbetslöshetskassorna. Det ger en bild av hur lång tid det tar för en ny ersättningstagare att få sin första utbetalning.

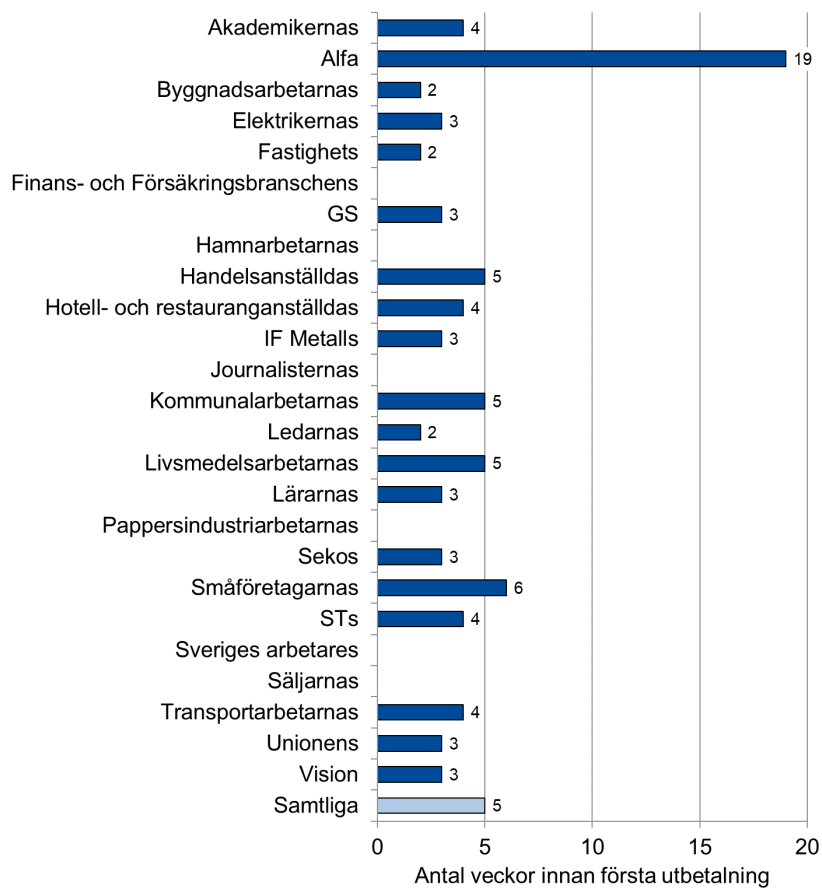
Fortsatt lång väntetid hos Alfa

Figur 2 visar att hälften av de som fick sin första utbetalning under vecka 10 har väntat fem veckor. Övriga som fick sin första utbetalning har väntat mer än fem veckor. Det är en vecka mer än under förra veckan.

Väntetiden är fortsatt lång hos Alfa. Hälften av de som fick sin första utbetalning under vecka 10 har väntat upp till 19 veckor. Småföretagarnas väntetid var sex veckor under vecka 10. Övriga arbetslöshetskassors väntetid var en till fem veckor.

Väntetid: är medianvärdet av det antal veckor det tar mellan den vecka en person skickar in sin första tidrapport och den vecka då personen får den första utbetalningen.

Figur 2: Väntetid hos arbetslöshetskassorna, vecka 10



Not: Om en arbetslöshetskassa har 10 eller färre beslutade ärenden under den aktuella perioden redovisas inga uppgifter.

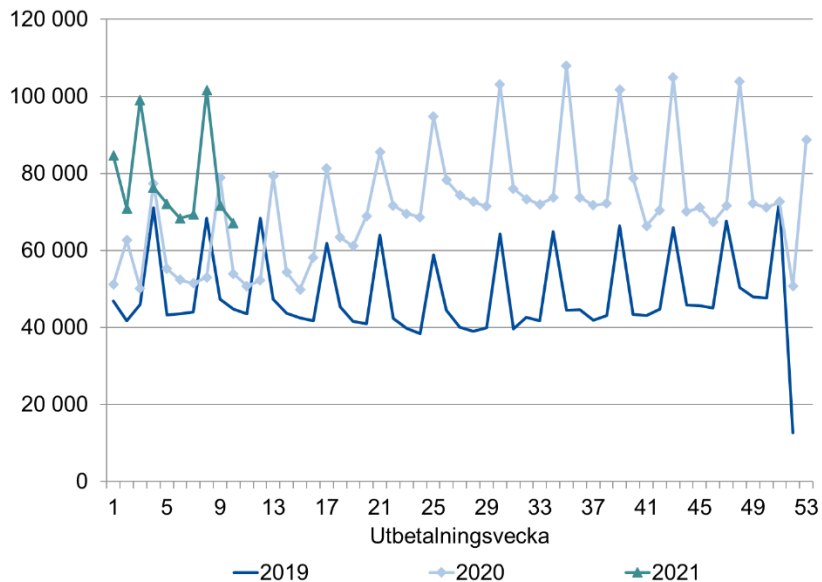
Hur många får ersättning?

I det här avsnittet redovisar vi hur många som får ersättning varje vecka och hur mycket ersättning som betalas ut.

77 000 ersättningstagare i veckan

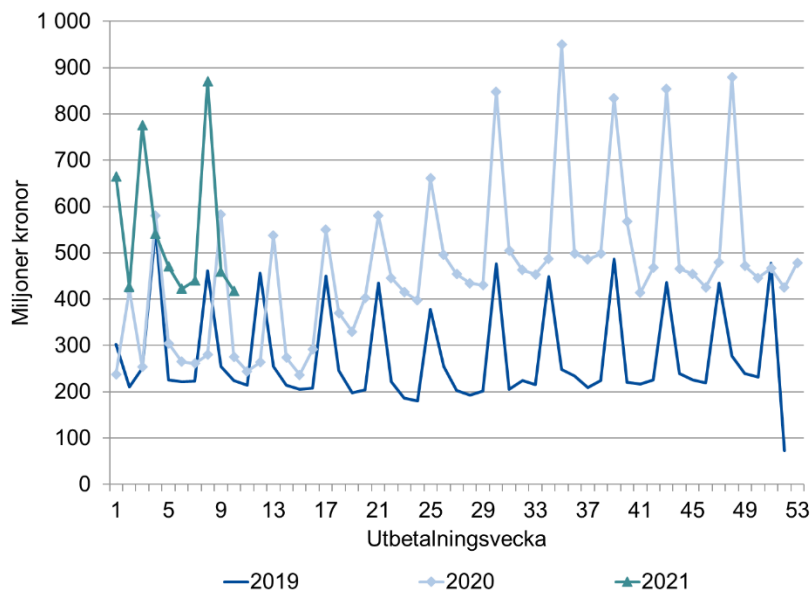
Figur 3 visar att antalet ersättningstagare var högre under 2020, jämfört med året innan. Under vecka 7 till 10 fick i genomsnitt 77 000 personer ersättning varje vecka. Samma period 2020 fick i genomsnitt 59 000 personer ersättning. De upp- och nedgångar som kan ses i figuren beror på att utbetalningar ofta grupperas kring den 25:e varje månad.

Figur 3: Antal ersättningstagare



Figur 4 visar en liknande utveckling i utbetald ersättning. Under vecka 7 till 10 betalades det ut i genomsnitt 547 miljoner kronor i ersättning varje vecka. Under samma veckor 2020 betalades det ut i genomsnitt 350 miljoner kronor.

Figur 4: Utbetalad ersättning



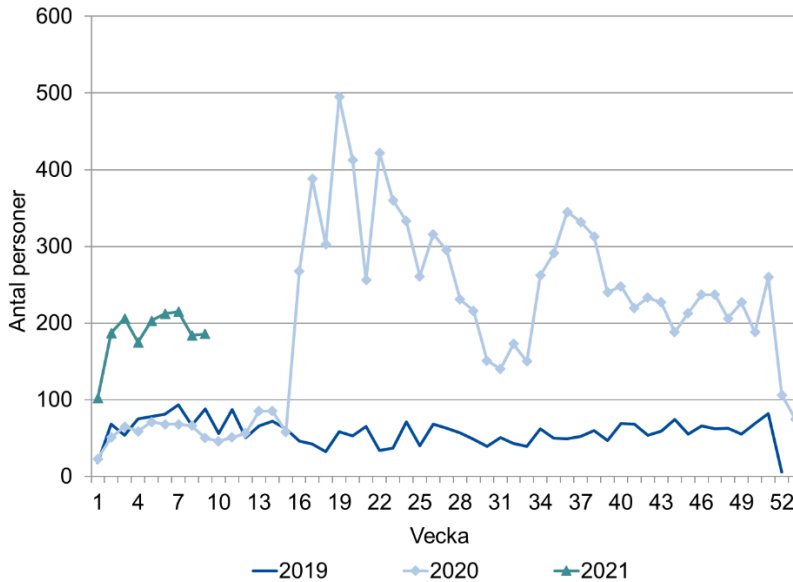
Arbetslöshet bland företagare

Fler beslut om vilande företag

En företagare kan söka arbetslöshetsersättning och under den tid hen får ersättning behålla sitt företag. Ersättning ges då under förutsättning att företaget lagts vilande. Att företaget lagts vilande innebär att det inte längre vidtas några åtgärder i företaget, men företaget finns fortfarande kvar i företagarens ägo.

Figur 5 visar att antalet personer som fått ett beslut om vilande företag var högre under stora delar av 2020, jämfört med samma period året innan. De första veckorna av 2021 visar en liknande utveckling. Under vecka 9, 2021, fick 189 personer ett beslut om vilande företag. Samma vecka 2020 fick 50 personer ett sådant beslut.

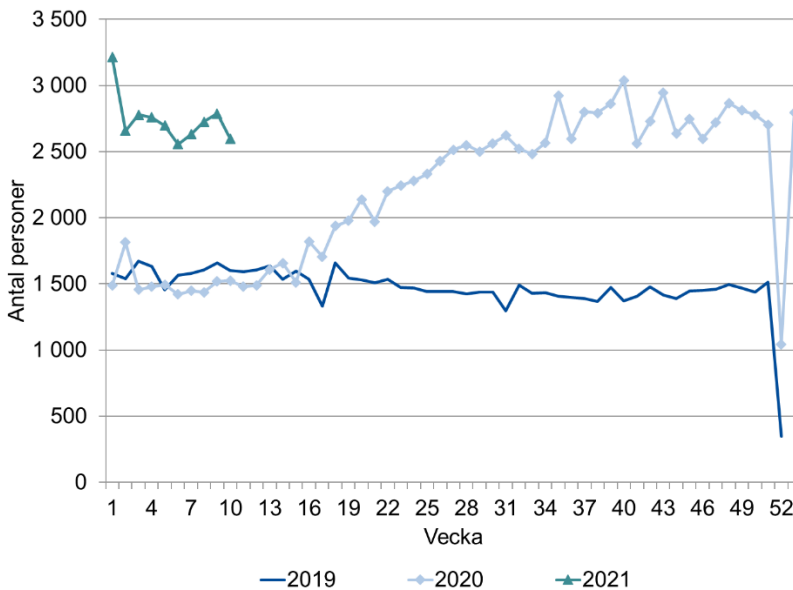
Figur 5: Personer som fått ett beslut om vilande företag



Fler företagare får ersättning

Figur 6 visar antalet personer som angett att de tidigare arbetat som företagare och som får ersättning utbetald varje vecka. Under 2019 och början av 2020 fick omkring 1 500 företagare ersättning varje vecka. Sedan vecka 16 2020 har antalet ökat till mellan 2 500 och 3 000 personer. Under vecka 7 till 10 fick i genomsnitt 2 700 företagare ersättning varje vecka.

Figur 6: Företagare som får arbetslöshetsersättning



Nästa veckorapport

Nästa veckorapport publiceras på iaf.se/statistik den 22 mars.

Frågor kring statistikinhållet kan skickas till statistik@iaf.se