

Veckostatistik vecka 14

Sammanfattning

- I genomsnitt fick 74 500 personer ersättning varje vecka under vecka 10 till 13.
- Vecka 10 till 13 betalades det varje vecka ut i genomsnitt 506 miljoner kronor.
- Hälften av de som fick sin första utbetalning under vecka 13 har väntat fem veckor. Väntetiden fortsätter att vara lång hos Alfa.
- I genomsnitt fick 2 600 företagare ersättning varje vecka under vecka 10 till 13.
- Antalet nya ansökningar om ersättning fortsätter vara högre än under samma period 2019.

Hur många söker, och hur många får, ersättning?

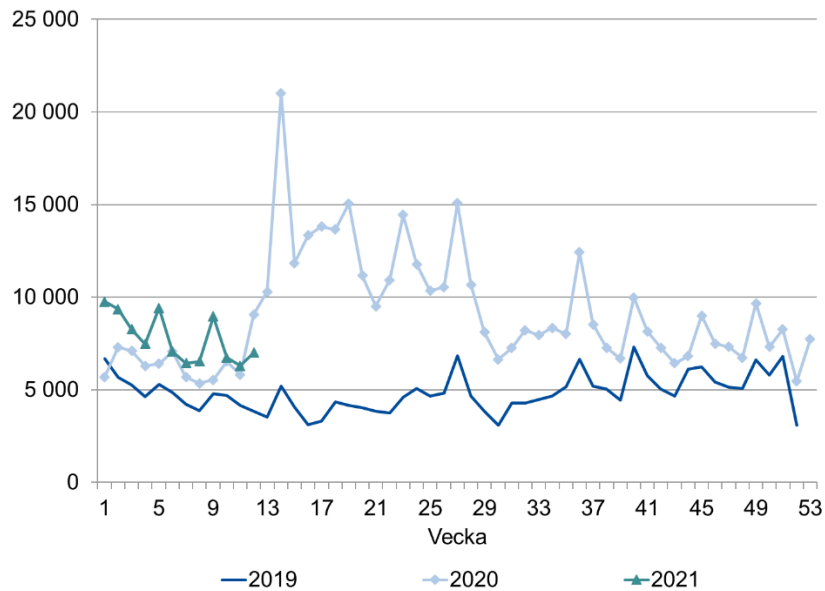
Den här veckans statistik beskriver utvecklingen av ersättningsansökningar, väntetiderna hos arbetslöshetskassorna under vecka 13, och hur många som får ersättning. Avslutningsvis tittar vi närmare på hur många företagare som får ersättning.

Hur många ansökningar om ersättning kommer in?

För att skapa en bild av hur många personer som skickar in en ansökan om ersättning redovisar vi antalet nya ersättningsansökningar som kommit in till arbetslöshetskassorna varje vecka. Det finns en viss osäkerhet i siffrorna för de veckor som ligger i närtid. Till exempel kan statistiken innehålla dubletter av ansökningar från samma sökande. Antalet kan därför komma att minska något över tid.

Figur 1 visar att antalet nya ansökningar generellt var något högre under 2020, jämfört med 2019. Antalet är fortsatt högre under 2021 fram till vecka 11.

Figur 1: Antal nya ansökningar om ersättning



Källa: Sveriges a-kassor

I tabell 1 redovisas antalet nya ansökningar uppdelat per arbetslöshetskassa. För de flesta av arbetslöshetskassorna är antalet ansökningar nu något lägre eller likvärdigt antalet under samma period 2020. Antalet fortsätter dock vara högre än under samma period 2019. Alfa och Kommunalarbetarnas är de arbetslöshetskassor med störst ökning i antalet nya ansökningar mellan 2019 och 2021 för de två veckor som visas i tabellen. Störst procentuell ökning har Elektrikernas och Hotell- och restauranganställdas arbetslöshetskassa.

Tabell 1: Antal nya ansökningar om ersättning per arbetslöshetskassa och vecka

Arbetslöshetskassa	2019		2020		2021	
	11	12	11	12	11	12
Akademikernas	309	288	475	622	427	384
Alfa	979	883	1 338	2 188	1 506	1 653
Byggnadsarbetarnas	177	151	213	247	183	207
Elektrikernas	8	9	19	14	32	52
Fastighets	82	52	77	113	83	97
Finans- och Försäkringsbranschen	19	15	25	35	21	16
GS	51	57	86	84	51	47
Hamnarbetarnas	0	0	2	9	1	4
Handelsanställdas	274	251	354	543	390	423
Hotell- och restauranganställdas	181	143	254	844	335	463
IF Metalls	208	199	271	342	260	280
Journalisternas	9	6	8	19	8	10
Kommunalarbetarnas	608	609	1 031	1 206	1 246	1 483
Ledarnas	41	31	61	72	42	59
Livsmedelsarbetarnas	38	45	96	67	58	52
Lärarnas	53	53	69	117	69	79
Pappersindustri- arbetarnas	4	6	11	8	1	3
Sekos	87	71	91	142	107	115
Småföretagarnas	129	100	161	448	141	139
STs	41	30	45	46	56	44
Sveriges arbetares	11	10	5	14	18	15
Säljarnas	18	9	19	33	20	17
Transportarbetarnas	113	95	163	323	197	247
Unionens	633	639	834	1 378	901	1 007
Vision	70	82	112	145	136	107
Totalt	4 143	3 834	5 820	9 059	6 289	7 003

Källa: Sveriges a-kassor

Hur lång tid tar det innan ersättning att betalas ut?

I det här avsnittet redovisas väntetiden hos arbetslöshetskassorna. Det ger en bild av hur lång tid det tar för en ny ersättningstagare att få sin första utbetalning.

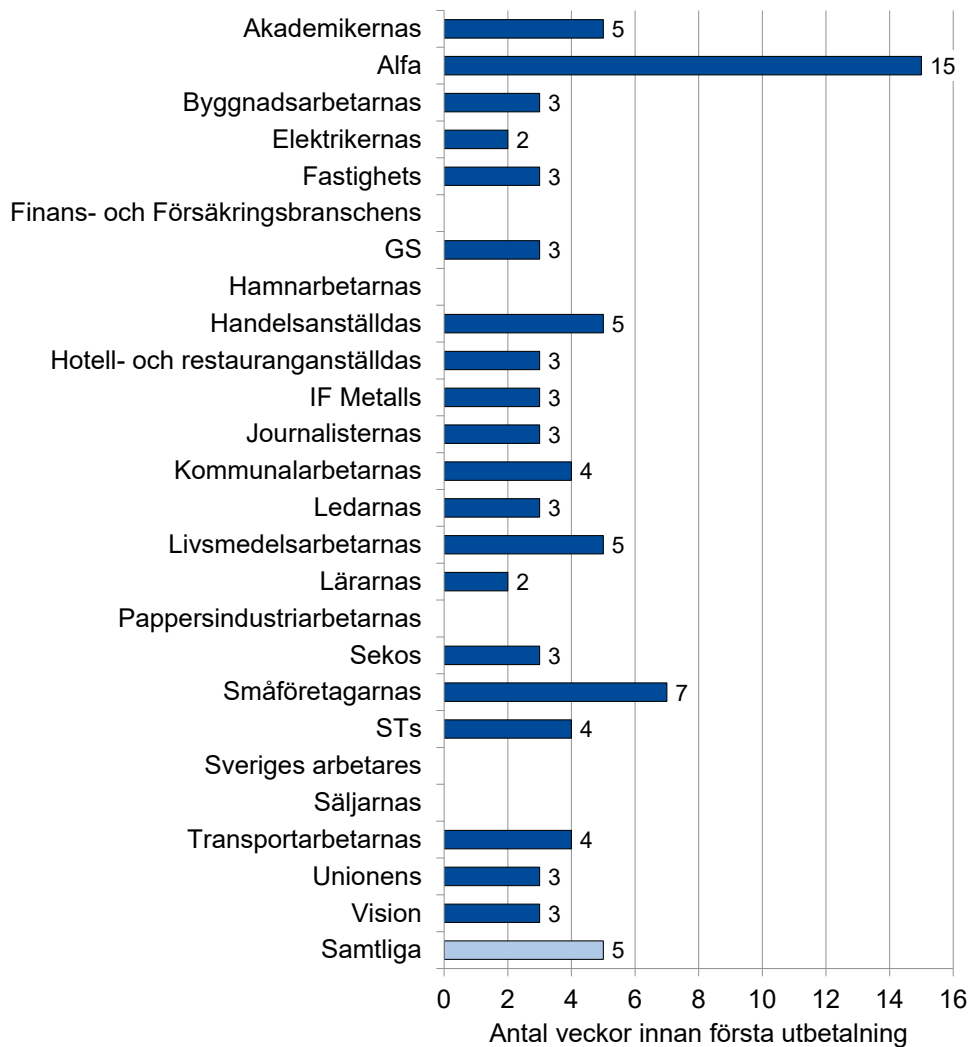
Fortsatt lång väntetid hos Alfa

Figur 2 visar att hälften av de som fick sin första utbetalning under vecka 13 har väntat fem veckor. Övriga som fick sin första utbetalning har väntat mer än fem veckor. Det är likvärdigt med tidigare veckor.

Väntetiden är fortsatt lång hos Alfa. Hälften av de som fick sin första utbetalning under vecka 13 har väntat upp till 15 veckor. Småföretagarnas väntetid var sju veckor under vecka 13. Övriga arbetslöshetskassors väntetid var en till fem veckor.

Väntetid: är medianvärdet av det antal veckor det tar mellan den vecka en person skickar in sin första tidrapport och den vecka då personen får sin första utbetalning.

Figur 2: Väntetid hos arbetslöshetskassorna, vecka 13



Not: Om en arbetslöshetskassa har 10 eller färre beslutade ärenden under den aktuella perioden redovisas inga uppgifter.

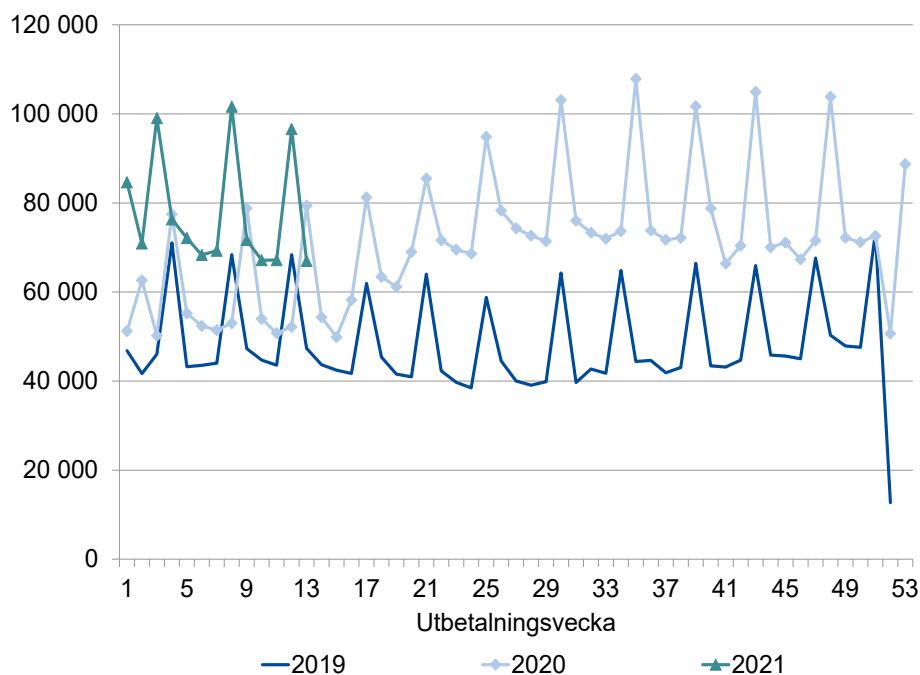
Hur många får ersättning?

I det här avsnittet redovisar vi hur många som får ersättning varje vecka och hur mycket ersättning som betalas ut.

74 500 ersättningstagare i veckan

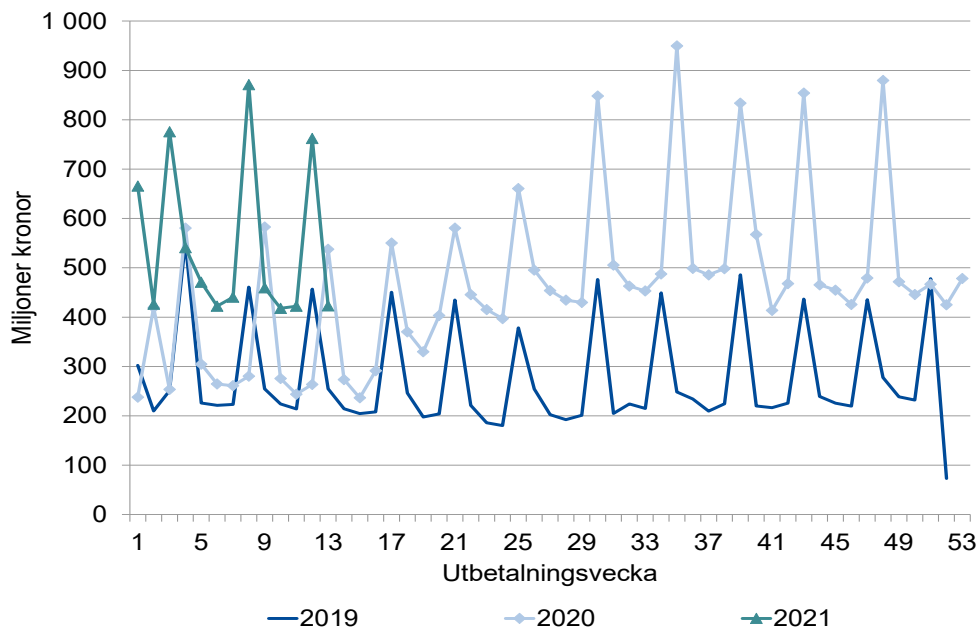
Figur 3 visar att antalet ersättningstagare var högre under 2020, jämfört med året innan. Utvecklingen under 2021 visar på fortsatt fler ersättningstagare. Under vecka 10 till 13 fick i genomsnitt 74 500 personer ersättning varje vecka. Samma period 2019 och 2020 fick i genomsnitt 51 000 respektive 59 000 personer ersättning. De upp- och nedgångar som kan ses i figuren beror på att utbetalningar ofta grupperas kring den 25:e varje månad.

Figur 3: Antal ersättningstagare



Figur 4 visar en liknande utveckling i utbetald ersättning. Under vecka 10 till 13 betalades det ut i genomsnitt 506 miljoner kronor i ersättning varje vecka. Under samma veckor 2019 och 2020 betalades det ut i genomsnitt 287 respektive 330 miljoner kronor.

Figur 4: Utbetalad ersättning



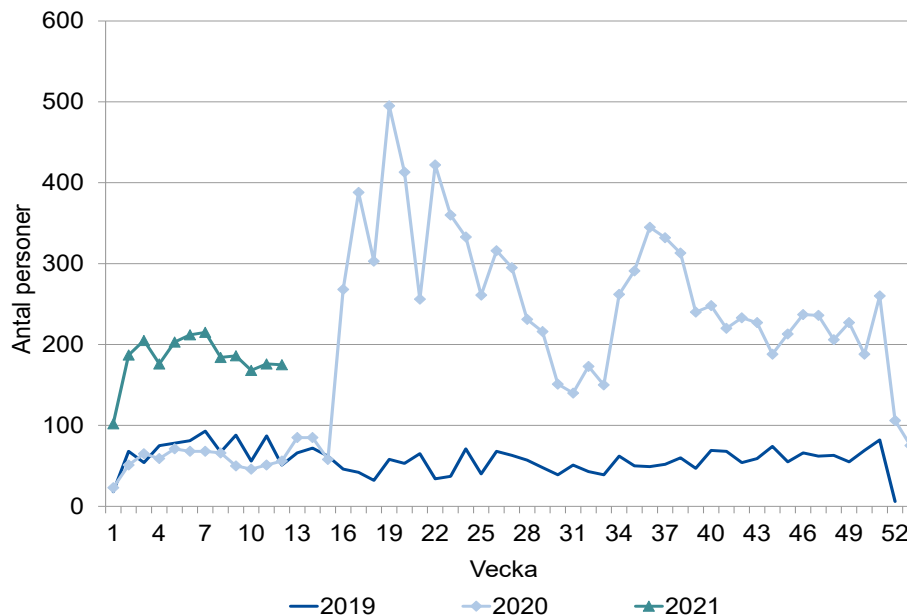
Arbetslöshet bland företagare

Fler beslut om vilande företag

En företagare kan söka arbetslöshetsersättning och under den tid hen får ersättning behålla sitt företag. Ersättning ges då under förutsättning att företaget lagts vilande. Att företaget lagts vilande innebär att det inte längre vidtas några åtgärder i företaget, men företaget finns fortfarande kvar i företagarens ägo.

Figur 5 visar att antalet personer som fått ett beslut om vilande företag var högre under stora delar av 2020, jämfört med samma period 2019. De första månaderna av 2021 visar en liknande utveckling. Under vecka 12, 2021, fick 175 personer ett beslut om vilande företag. Samma vecka 2019 och 2020 fick 87 respektive 51 personer ett sådant beslut.

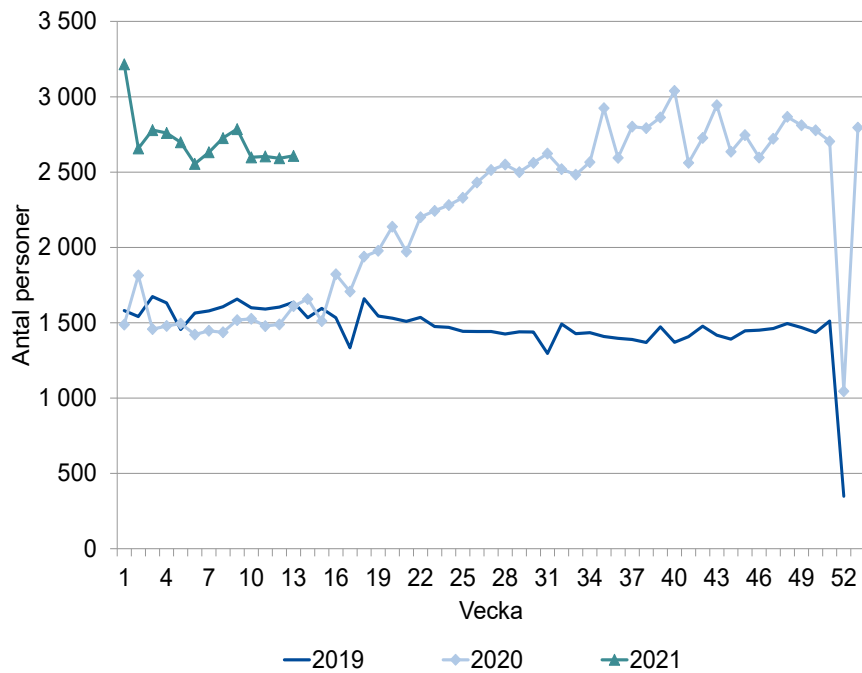
Figur 5: Personer som fått ett beslut om vilande företag



Fler företagare får ersättning

Figur 6 visar antalet personer som angett att de tidigare arbetat som företagare och som får ersättning utbetald varje vecka. Under 2019 och början av 2020 fick omkring 1 500 företagare ersättning varje vecka. Sedan vecka 16 2020 har antalet ökat till mellan 2 500 och 3 000 personer. Under vecka 10 till 13 fick i genomsnitt 2 600 företagare ersättning varje vecka.

Figur 6: Företagare som får arbetslöshetsersättning



Nästa veckorapport

Nästa veckorapport publiceras på iaf.se/statistik den 12 april.

Frågor kring statistikinhållet kan skickas till statistik@iaf.se