

## Veckostatistik vecka 18

### Sammanfattning

- Hälften av de som fick sin första utbetalning under april har väntat fem veckor. Alfors väntetid har minskat med fem veckor sedan mars, men är fortsatt lång.
- I genomsnitt fick 69 000 personer ersättning varje vecka under vecka 14 till 17.
- Vecka 14 till 17 betalades det varje vecka ut i genomsnitt 450 miljoner kronor i ersättning.
- I genomsnitt fick 2 400 företagare ersättning varje vecka under vecka 14 till 17.
- Antalet nya ansökningar om ersättning fortsätter vara högre än under samma period 2019. Antalet är dock lägre än samma period 2020.

### Hur många söker, och hur många får, ersättning?

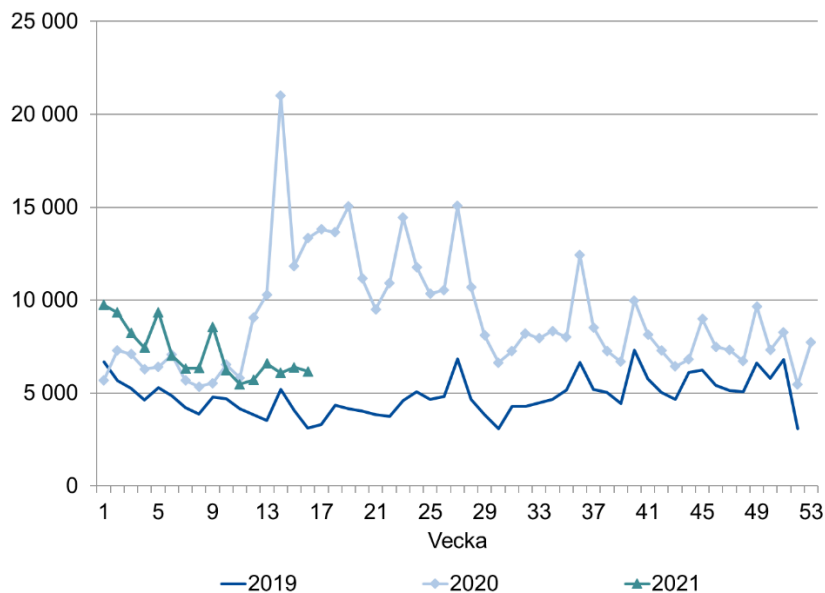
Den här veckans statistik beskriver utvecklingen av ersättningsansökningar, väntetiderna hos arbetslöshetskassorna under mars och april, och hur många som fått ersättning utbetald under de senaste veckorna. Avslutningsvis tittar vi närmare på hur många företagare som får ersättning.

### Hur många ansökningar om ersättning kommer in?

För att skapa en bild av hur många personer som skickar in en ansökan om ersättning redovisar vi antalet nya ersättningsansökningar som kommit in till arbetslöshetskassorna varje vecka. Det finns en viss osäkerhet i siffrorna för de veckor som ligger i närtid. Till exempel kan statistiken innehålla dubletter av ansökningar från samma sökande. Antalet kan därför komma att minska något över tid.

Figur 1 visar att antalet nya ansökningar generellt varit något högre under 2021, jämfört med 2019. Fram till vecka 9 2021 var antalet något högre än motsvarande veckor 2020. Sedan vecka 10 har antalet nya ansökningar istället varit lägre än samma period 2020. Antalet ansökningar är fortsatt högre än samma veckor 2019.

Figur 1: Antal nya ansökningar om ersättning



Källa: Sveriges a-kassor

I tabell 1 redovisas antalet nya ansökningar uppdelat per arbetslöshetskassa. För alla arbetslöshetskassor är antalet ansökningar nu lägre än antalet under samma veckor 2020. För flera arbetslöshetskassor fortsätter dock antalet vara högre än under samma period 2019. Alfa och Kommunalarbetarnas är de arbetslöshetskassor med störst ökning av antalet nya ansökningar mellan 2019 och 2021 för de två veckor som visas i tabellen. Precis som nämnts tidigare kan antalet komma att minska något över tid. Det är därför troligt att skillnaden mellan 2019 och 2021 kommer minska för flera av arbetslöshetskassor.

Tabell 1: Antal nya ansökningar om ersättning per arbetslöshetskassa och vecka

Arbetslöshetskassa	2019		2020		2021	
	14	15	14	15	14	15
Akademikernas	333	260	691	819	391	351
Alfa	934	651	2 730	2 981	1 532	1 372
Byggnadsarbetarnas	186	123	281	332	185	161
Elektrikernas	18	11	32	32	30	53
Fastighets	58	49	145	156	77	98
Finans- och Försäkringsbranschen	22	15	37	53	27	30
GS	32	41	85	116	75	51
Hamnarbetarnas	1	2	12	15	1	1
Handelsanställdas	272	231	794	912	401	402
Hotell- och restauranganställdas	155	123	1 321	1 332	356	375
IF Metalls	191	148	646	678	279	281
Journalisternas	15	5	39	44	9	6
Kommunalarbetarnas	549	486	1 406	1 660	1 196	1 258
Ledarnas	36	27	89	108	58	45
Livsmedelsarbetarnas	41	37	93	127	56	51
Lärarnas	45	42	135	126	59	71
Pappersindustri- arbetarnas	2	3	5	7	5	6
Sekos	101	51	191	190	120	92
Småföretagarnas	103	58	525	573	142	125
STs	24	36	60	77	47	50
Sveriges arbetares	3	7	23	29	18	16
Säljarnas	6	4	36	47	18	22
Transportarbetarnas	101	91	517	590	223	199
Unionens	714	546	1 801	2 127	968	950
Vision	114	83	152	200	114	103
<b>Totalt</b>	<b>4 056</b>	<b>3 130</b>	<b>11 846</b>	<b>13 331</b>	<b>6 387</b>	<b>6 169</b>

Källa: Sveriges a-kassor

## Hur lång tid tar det innan ersättning betalas ut?

I det här avsnittet redovisas väntetiden hos arbetslöshetskassorna. Det ger en bild av hur lång tid det tar för en ny ersättningstagare att få sin första utbetalning.

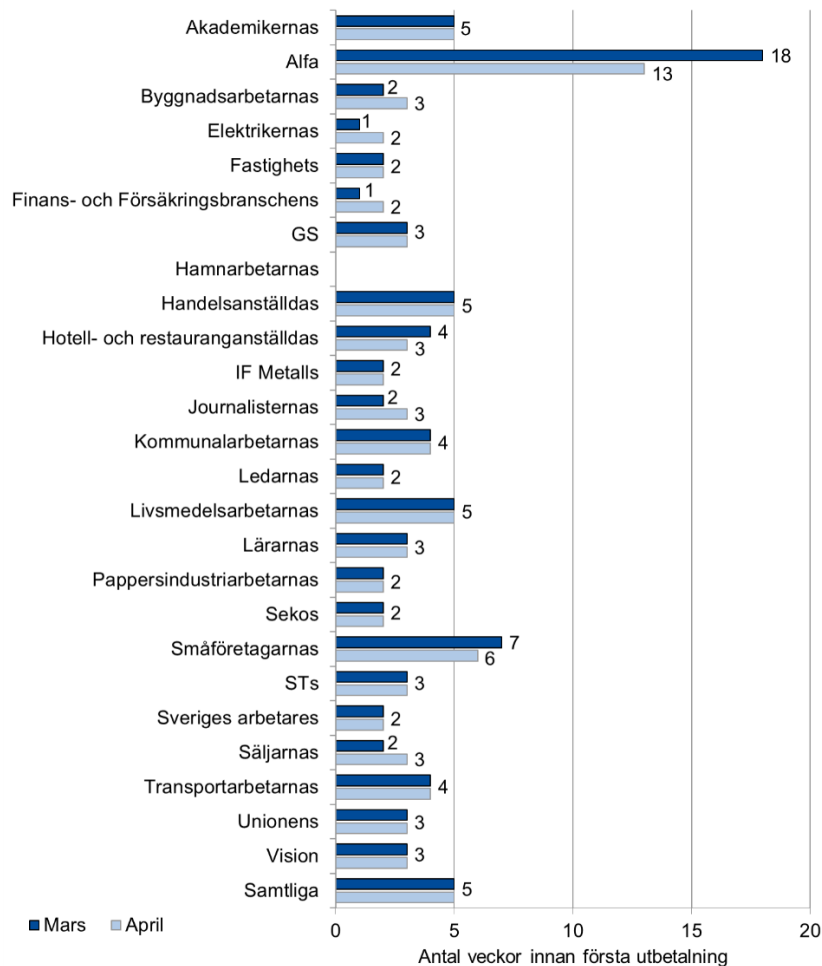
### Fortsatt lång väntetid hos Alfa

Figur 2 visar att hälften av de som fick sin första utbetalning under april har väntat fem veckor. Övriga som fick sin första utbetalning väntade mer än fem veckor. Det är likvärdigt med väntetiden under mars.

Väntetiden hos Alfa har minskat med fem veckor sedan mars men är fortsatt lång. Hälften av de som fick sin första utbetalning under april har väntat upp till 13 veckor. Småföretagarnas arbetslöshetskassa hade en väntetid på sex veckor. Övriga arbetslöshetskassors väntetid under april var en till fem veckor.

**Väntetid:** är medianvärdet av det antal veckor det tar mellan den vecka en person skickar in sin första tidrapport och den vecka då personen får den första utbetalningen.

Figur 2: Väntetid hos arbetslöshetskassorna under mars och april



Not: Om en arbetslöshetskassa har 10 eller färre beslutade ärenden under den aktuella perioden redovisas inga uppgifter.

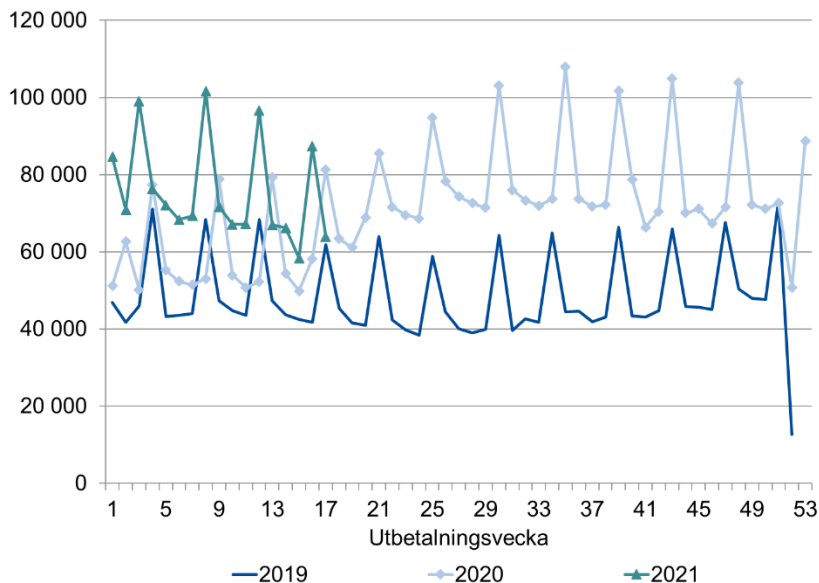
## Hur många får ersättning?

I det här avsnittet redovisar vi hur många som får ersättning varje vecka och hur mycket ersättning som betalas ut.

### 69 000 ersättningstagare i veckan

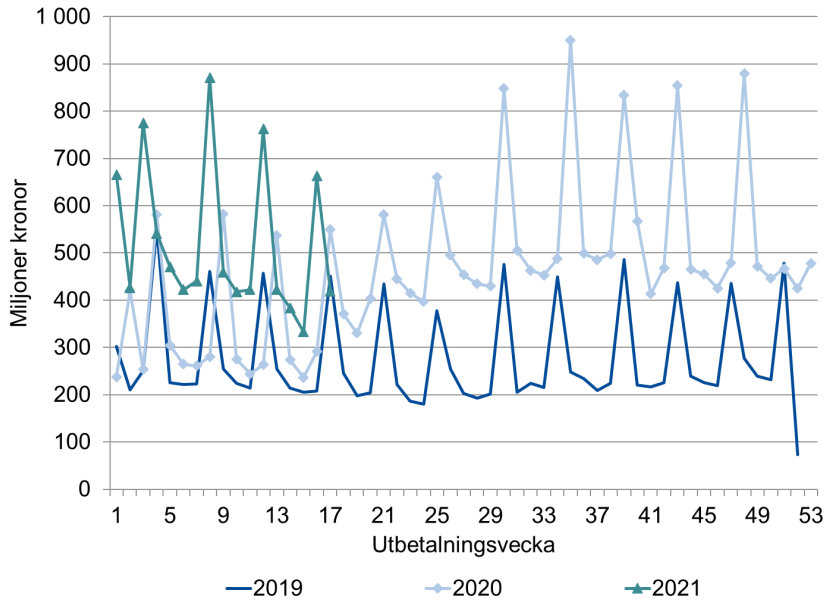
Figur 3 visar att antalet ersättningstagare var högre under 2020, jämfört med året innan. Utvecklingen under 2021 visar på fortsatt fler ersättningstagare, men antalet ersättningstagare har minskat sedan början av 2021. Under vecka 1 till 8 fick i genomsnitt 80 000 personer ersättning varje vecka. Under april, vecka 14 till 17, fick istället i genomsnitt 69 000 personer ersättning varje vecka. Antalet ersättningstagare fortsätter dock vara högre än samma period 2019 och 2020, då i genomsnitt 47 000 respektive 61 000 personer fick ersättning. De upp- och nedgångar som kan ses i figuren beror på att utbetalningar ofta grupperas kring den 25:e varje månad.

Figur 3: Antal ersättningstagare



Figur 4 visar en liknande utveckling i utbetald ersättning. Under vecka 14 till 17 betalades det ut i genomsnitt 450 miljoner kronor i ersättning varje vecka. Under samma veckor 2019 och 2020 betalades det ut i genomsnitt 269 respektive 338 miljoner kronor.

Figur 4: Utbetalad ersättning



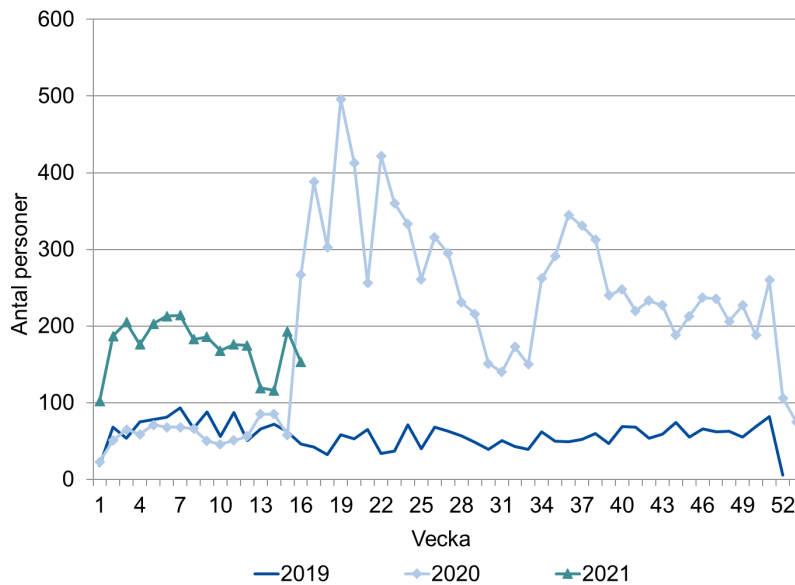
## Arbetslöshet bland företagare

### Fler beslut om vilande företag

En företagare kan söka arbetslöshetsersättning och under den tid hen får ersättning behålla sitt företag. Ersättning ges då under förutsättning att företaget lagts vilande. Att företaget lagts vilande innebär att det inte längre vidtas några åtgärder i företaget, men företaget finns fortfarande kvar i företagarens ägo.

Figur 5 visar att antalet personer som fått ett beslut om vilande företag var högre under stora delar av 2020, jämfört med samma period 2019. Fram till vecka 15, 2021, var antalet personer fler än motsvarande period 2019 och 2020. Under vecka 16, 2021, fick 153 personer ett beslut om vilande företag. Det är fler än samma vecka 2019 då 46 personer fick ett sådant beslut, men färre än 2020. Vecka 16, 2020, fick 267 personer ett beslut om vilande företag.

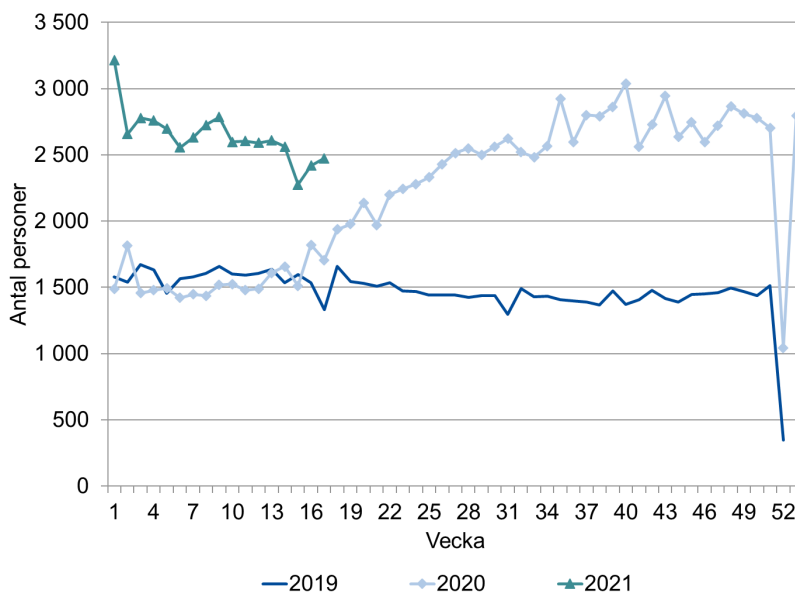
Figur 5: Personer som fått ett beslut om vilande företag



### Fler företagare får ersättning

Figur 6 visar antalet personer som angett att de tidigare arbetat som företagare och som får ersättning utbetald varje vecka. Under 2019 och början av 2020 fick omkring 1 500 företagare ersättning varje vecka. Sedan vecka 16 2020 har antalet ökat till mellan 2 500 och 3 000 personer. Under vecka 14 till 17 fick i genomsnitt 2 400 företagare ersättning varje vecka.

Figur 6: Företagare som får arbetslöshetsersättning



## Nästa veckorapport

Nästa veckorapport publiceras på [iaf.se/statistik](https://iaf.se/statistik) den 10 maj.

Frågor kring statistikinhållet kan skickas till [statistik@iaf.se](mailto:statistik@iaf.se)