

Veckostatistik vecka 19

Sammanfattning

- Hälften av de som fick sin första utbetalning under vecka 18 har väntat fyra veckor. Alfors väntetid har under de senaste veckorna minskat, men är fortsatt lång.
- I genomsnitt fick 67 000 personer ersättning varje vecka under vecka 15 till 18.
- Vecka 15 till 18 betalades det varje vecka ut i genomsnitt 442 miljoner kronor i ersättning.
- I genomsnitt fick 2 400 företagare ersättning varje vecka under vecka 15 till 18.
- Antalet nya ansökningar om ersättning är nu lägre än under samma period 2020. Antalet fortsätter dock vara högre än samma period 2019.

Hur många söker, och hur många får, ersättning?

Den här veckans statistik beskriver utvecklingen av ersättningsansökningar, väntetiderna hos arbetslöshetskassorna under vecka 18, och hur många som fått ersättning utbetald under de senaste veckorna. Avslutningsvis tittar vi närmare på hur många företagare som får ersättning.

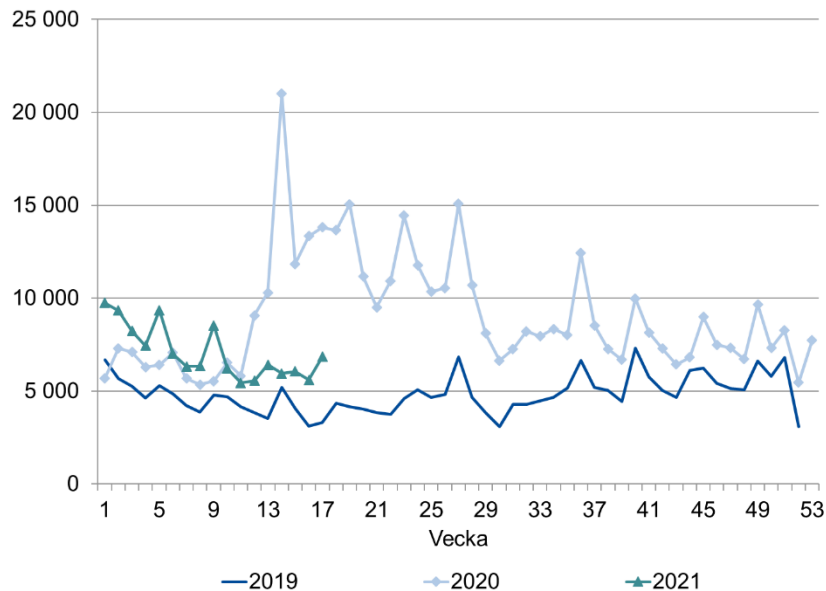
Hur många ansökningar om ersättning kommer in?

För att skapa en bild av hur många personer som skickar in en ansökan om ersättning redovisar vi antalet nya ersättningsansökningar som kommit in till arbetslöshetskassorna varje vecka. Det finns en viss osäkerhet i siffrorna för de veckor som ligger i närtid. Till exempel kan statistiken innehålla dubletter av ansökningar från samma sökande. Antalet kan därför komma att minska något över tid.

Färre ansökningar om ersättning jämfört med 2020

Figur 1 visar att antalet nya ansökningar generellt varit något högre under 2021, jämfört med 2019. Fram till vecka 9 2021 var antalet något högre än motsvarande veckor 2020. Sedan vecka 10 har antalet nya ansökningar istället varit lägre än samma period 2020. Antalet ansökningar är fortsatt högre än samma veckor 2019.

Figur 1: Antal nya ansökningar om ersättning



Källa: Sveriges a-kassor

I tabell 1 redovisas antalet nya ansökningar uppdelat per arbetslöshetskassa. För de flesta arbetslöshetskassor är antalet ansökningar nu lägre än antalet under samma veckor 2020. För flera arbetslöshetskassor fortsätter dock antalet vara högre än under samma period 2019. Alfa och Kommunalarbetarnas är de arbetslöshetskassor med störst ökning av antalet nya ansökningar mellan 2019 och 2021 för de två veckor som visas i tabellen. Precis som nämnts tidigare kan antalet komma att minska något över tid. Det är därför troligt att skillnaden mellan 2019 och 2021 kommer minska för flera av arbetslöshetskassor.

Tabell 1: Antal nya ansökningar om ersättning per arbetslöshetskassa och vecka

Arbetslöshetskassa	2019		2020		2021	
	16	17	16	17	16	17
Akademikernas	260	269	819	926	344	477
Alfa	651	719	2 981	3 032	1 323	1 376
Byggnadsarbetarnas	123	113	332	348	151	192
Elektrikernas	11	11	32	33	45	31
Fastighets	49	53	156	163	80	82
Finans- och Försäkringsbranschen	15	14	53	34	28	37
GS	41	38	116	121	46	61
Hamnarbetarnas	2	3	15	9	1	2
Handelsanställdas	231	245	912	950	372	440
Hotell- och restauranganställdas	123	147	1 332	1 409	306	428
IF Metalls	148	155	678	787	241	309
Journalisternas	5	13	44	28	6	21
Kommunalarbetarnas	486	475	1 660	1 725	1 068	1 209
Ledarnas	27	29	108	128	42	72
Livsmedelsarbetarnas	37	26	127	124	40	67
Lärarnas	42	47	126	113	68	92
Pappersindustri- arbetarnas	3	4	7	8	6	12
Sekos	51	69	190	211	81	110
Småföretagarnas	58	72	573	476	120	145
STs	36	25	77	87	40	49
Sveriges arbetares	7	5	29	26	12	19
Säljarnas	4	7	47	49	19	15
Transportarbetarnas	91	84	590	507	190	267
Unionens	546	605	2 127	2 293	877	1 199
Vision	83	85	200	225	91	136
Totalt	3 130	3 313	13 331	13 812	5 597	6 848

Källa: Sveriges a-kassor

Hur lång tid tar det innan ersättning betalas ut?

I det här avsnittet redovisas väntetiden hos arbetslöshetskassorna. Det ger en bild av hur lång tid det tar för en ny ersättningstagare att få sin första utbetalning.

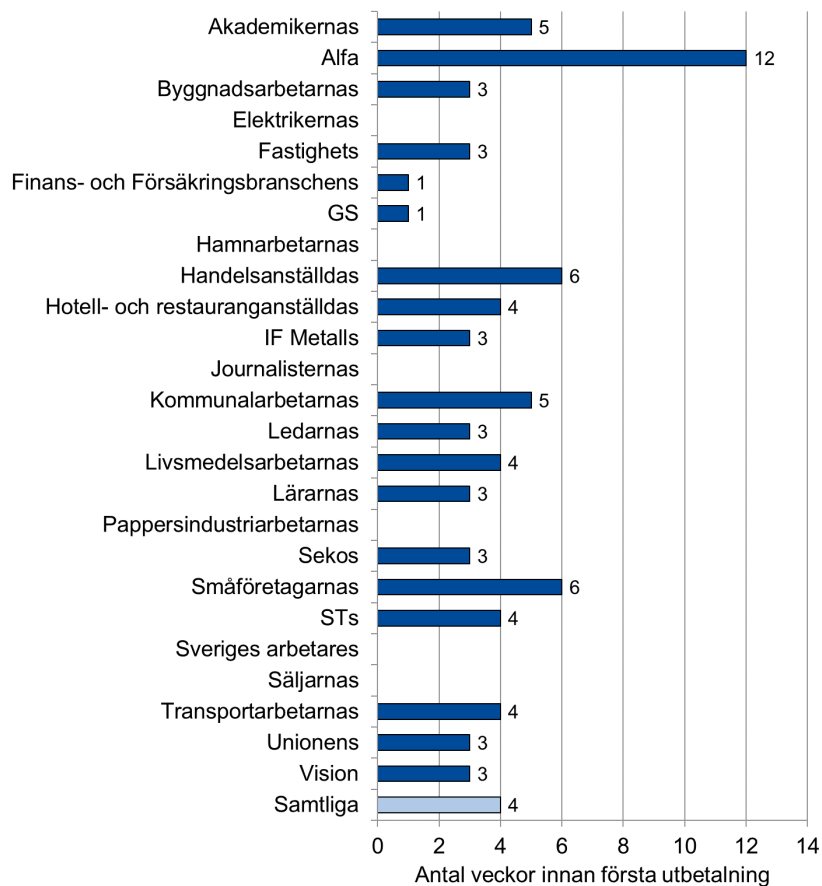
Fortsatt lång väntetid hos Alfa

Figur 2 visar att hälften av de som fick sin första utbetalning under vecka 18 har väntat fyra veckor. Övriga som fick sin första utbetalning väntade mer än fyra veckor. Det är likvärdigt med väntetiden under tidigare veckor.

Väntetiden hos Alfa har under de senaste veckorna minskat men är fortsatt lång. Hälften av de som fick sin första utbetalning under vecka 18 har väntat upp till 12 veckor. Handelsanställdas och Småföretagarnas arbetslöshetskassa hade en väntetid på sex veckor. Övriga arbetslöshetskassors väntetid var en till fem veckor under vecka 18.

Väntetid: är medianvärdet av det antal veckor det tar mellan den vecka en person skickar in sin första tidrapport och den vecka då personen får den första utbetalningen.

Figur 2: Väntetid hos arbetslöshetskassorna under vecka 18



Not: Om en arbetslöshetskassa har 10 eller färre beslutade ärenden under den aktuella perioden redovisas inga uppgifter.

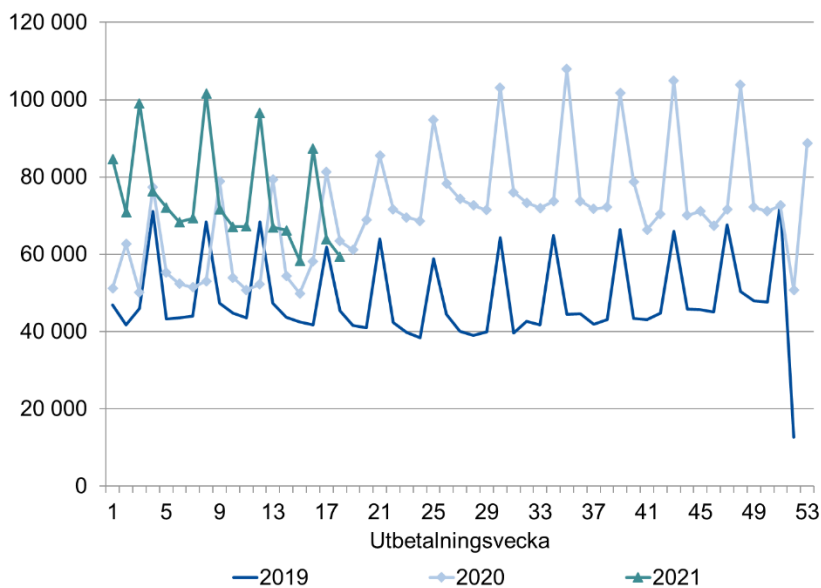
Hur många får ersättning?

I det här avsnittet redovisar vi hur många som får ersättning varje vecka och hur mycket ersättning som betalas ut.

67 000 ersättningstagare i veckan

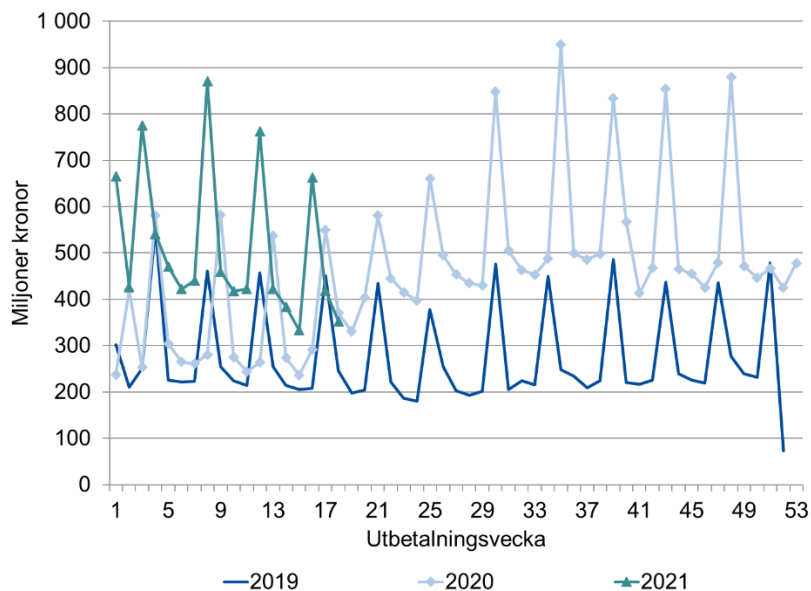
Figur 3 visar att antalet ersättningstagare var högre under 2020, jämfört med året innan. Utvecklingen under 2021 visar på fortsatt fler ersättningstagare, men antalet ersättningstagare har minskat sedan början av året. Under vecka 1 till 8 fick i genomsnitt 80 000 personer ersättning varje vecka. Under vecka 15 till 18 fick istället i genomsnitt 67 000 personer ersättning varje vecka. Antalet ersättningstagare fortsätter dock vara högre än samma period 2019 och 2020, då i genomsnitt 48 000 respektive 63 000 personer fick ersättning. De upp- och nedgångar som kan ses i figuren beror på att utbetalningar ofta grupperas kring den 25:e varje månad.

Figur 3: Antal ersättningstagare



Figur 4 visar en liknande utveckling i utbetald ersättning. Under vecka 15 till 18 betalades det ut i genomsnitt 442 miljoner kronor i ersättning varje vecka. Under samma veckor 2019 och 2020 betalades det ut i genomsnitt 277 respektive 362 miljoner kronor.

Figur 4: Utbetalad ersättning



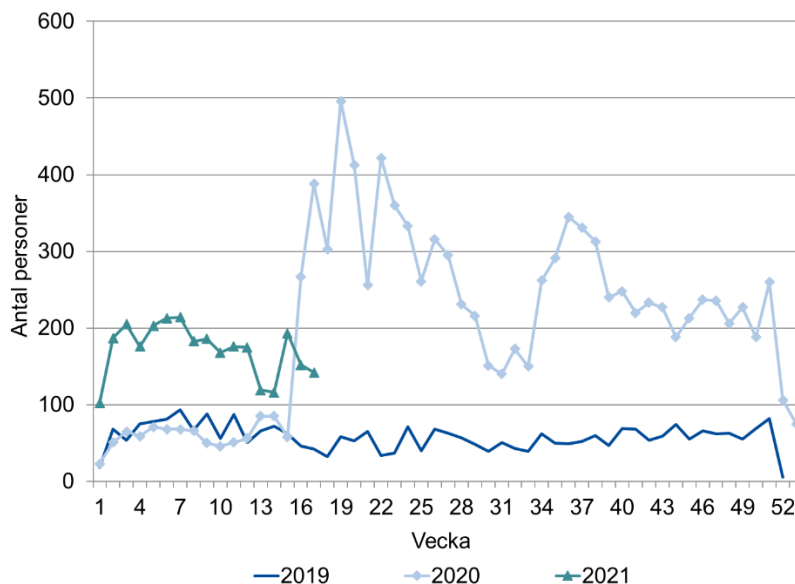
Arbetslöshet bland företagare

Antalet beslut om vilande företag är nu lägre än 2020

En företagare kan söka arbetslöshetsersättning och under den tid hen får ersättning behålla sitt företag. Ersättning ges då under förutsättning att företaget lagts vilande. Att företaget lagts vilande innebär att det inte längre vidtas några åtgärder i företaget, men företaget finns fortfarande kvar i företagarens ägo.

Figur 5 visar att antalet personer som fått ett beslut om vilande företag var högre under stora delar av 2020, jämfört med samma period 2019. Fram till vecka 15, 2021, var antalet personer fler än motsvarande period 2019 och 2020. Under vecka 17, 2021, fick 142 personer ett beslut om vilande företag. Det är fler än samma vecka 2019 då 42 personer fick ett sådant beslut, men färre än 2020. Vecka 17, 2020, fick 388 personer ett beslut om vilande företag.

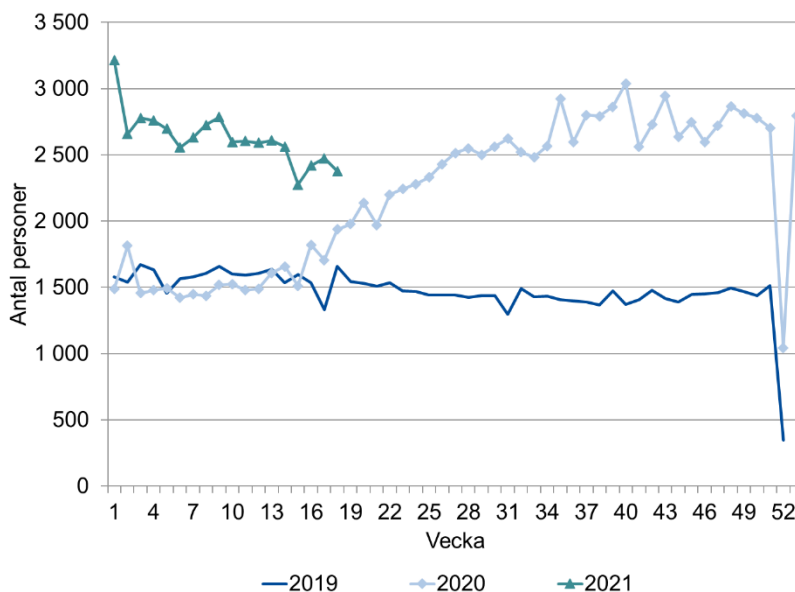
Figur 5: Personer som fått ett beslut om vilande företag



2 400 företagare får ersättning varje vecka

Figur 6 visar antalet personer som angett att de tidigare arbetat som företagare och som får ersättning utbetald varje vecka. Under 2019 och början av 2020 fick omkring 1 500 företagare ersättning varje vecka. Sedan vecka 16 2020 har antalet ökat till mellan 2 500 och 3 000 personer. Under vecka 15 till 18 fick i genomsnitt 2 400 företagare ersättning varje vecka.

Figur 6: Företagare som får arbetslöshetsersättning



Nästa veckorapport

Nästa veckorapport publiceras på iaf.se/statistik den 17 maj.

Frågor kring statistikinhållet kan skickas till statistik@iaf.se