

Veckostatistik vecka 2

Sammanfattning

- Under december månad fick drygt 150 000 personer ersättning.
- 2,29 miljarder kronor betalades ut i arbetslöshetsersättning under december.
- Genomströmningstiden minskade med en vecka för grundbelopp och inkomstrelaterad ersättning under december.
- Antalet nya ansökningar om ersättning fortsätter vara högre än under samma period 2019. Antalet är fortsatt lägre än innan sommaren.

Hur många söker, och hur många får, ersättning?

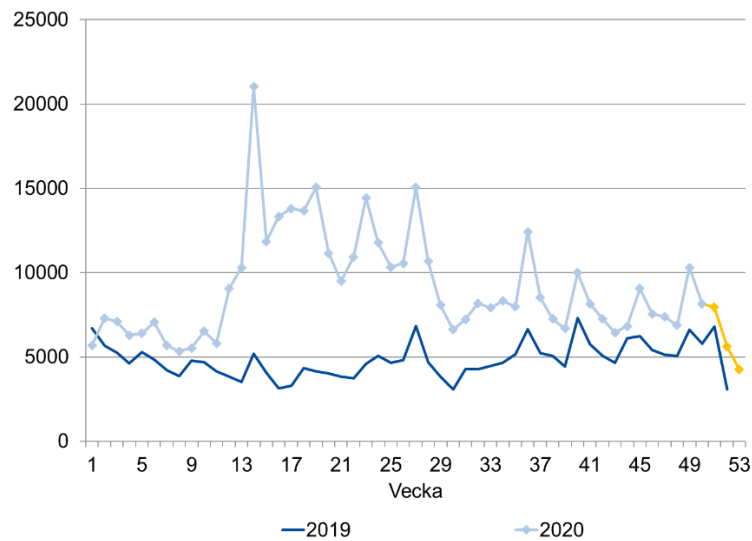
Den här veckans statistik beskriver utvecklingen av ersättningsansökningar, genomströmningstiderna hos arbetslöshetskassorna under december månad, och hur många som får ersättning.

Hur många ansökningar om ersättning kommer in?

För att skapa en bild av hur många personer som skickar in en ansökan om ersättning redovisar vi antalet nya ersättningsansökningar som kommit in till arbetslöshetskassorna varje vecka. Det finns en viss osäkerhet i siffrorna för de veckor som ligger i närtid. Till exempel kan statistiken innehålla dubletter av ansökningar från samma sökande. Antalet kan därför komma att minska något över tid.

Figur 1 visar att antalet ansökningar generellt legat något högre under 2020, jämfört med året innan.

Figur 1: Antal nya ansökningar om ersättning



Not: Figuren visar data för vecka 1 till 52 för 2019 och vecka 1 till 53 för 2020. Data saknas från Unionens och Pappersindustriarbetarnas arbetslöshetskassor för de sista veckorna under 2020. Dessa veckor markeras med gult i figuren. Källa: Sveriges a-kassor

I tabell 1 redovisas antalet nya ansökningar uppdelat per arbetslöshetskassa. Tabellen visar att antalet fortsätter vara högre än motsvarande period 2019 för de flesta av arbetslöshetskassorna. För de tre veckor som redovisas är Hotell- och restauranganställda den arbetslöshetskassa som haft störst procentuell ökning i antalet nya ansökningar, jämfört med samma veckor förra året.

Tabell 1: Antal nya ansökningar om ersättning per arbetslöshetskassa och vecka

Arbetslöshetskassa	2019		2020	2020		
	51	52	01	51	52	53
Akademikernas	418	199	676	529	348	294
Alfa	1 339	559	735	1 637	1 052	777
Byggnadsarbetarnas	347	207	167	471	369	268
Elektrikernas	31	6	12	36	39	26
Fastighets	90	47	64	146	91	69
Finans- och Försäkringsbranschen	25	13	40	35	21	23
GS	92	55	68	101	106	95
Hamnarbetarnas	4	1		4	0	1
Handelsanställdas	298	156	311	580	368	365
Hotell- och restauranganställdas	216	125	169	871	603	396
IF Metalls	425	267	325	393	427	303
Journalisternas	11	4	34	4	10	8
Kommunalarbetarnas	1 464	583	946	1 849	1 151	803
Ledarnas	46	35	95	68	45	48
Livsmedelsarbetarnas	59	20	51	56	89	49
Lärarnas	98	55	136	118	96	64
Pappersindustri- arbetarnas	3	6	15	8	N/A	N/A
Sekos	199	106	144	217	187	164
Småföretagarnas	149	57	116	248	149	144
STs	48	30	74	49	48	35
Sveriges arbetares	12	4	14	30	6	6
Säljarnas	23	4	24	13	14	26
Transportarbetarnas	195	88	138	342	249	184
Unionens	1 032	395	1 120	N/A	N/A	N/A
Vision	169	60	215	150	144	101
Totalt	6 793	3 082	5 689	N/A	N/A	N/A

Not: N/A står för not applicable och används då data inte är tillgänglig. Data saknas från Unionens och Pappersindustriarbetarnas arbetslöshetskassor för de sista veckorna under 2020. Källa: Sveriges a-kassor

Hur lång tid tar det innan ersättning att betalas ut?

I det här avsnittet redovisas genomströmningstiden under november och december. Det visar hur lång tid det tar för en ny ersättningstagare att få sin första utbetalning.

Genomströmningstiden för samtliga arbetslöshetskassor under december var sex veckor för inkomstrelaterad ersättning och 21 veckor för grundbelopp. Det är en minskning med en vecka för båda ersättningstyperna sedan november.

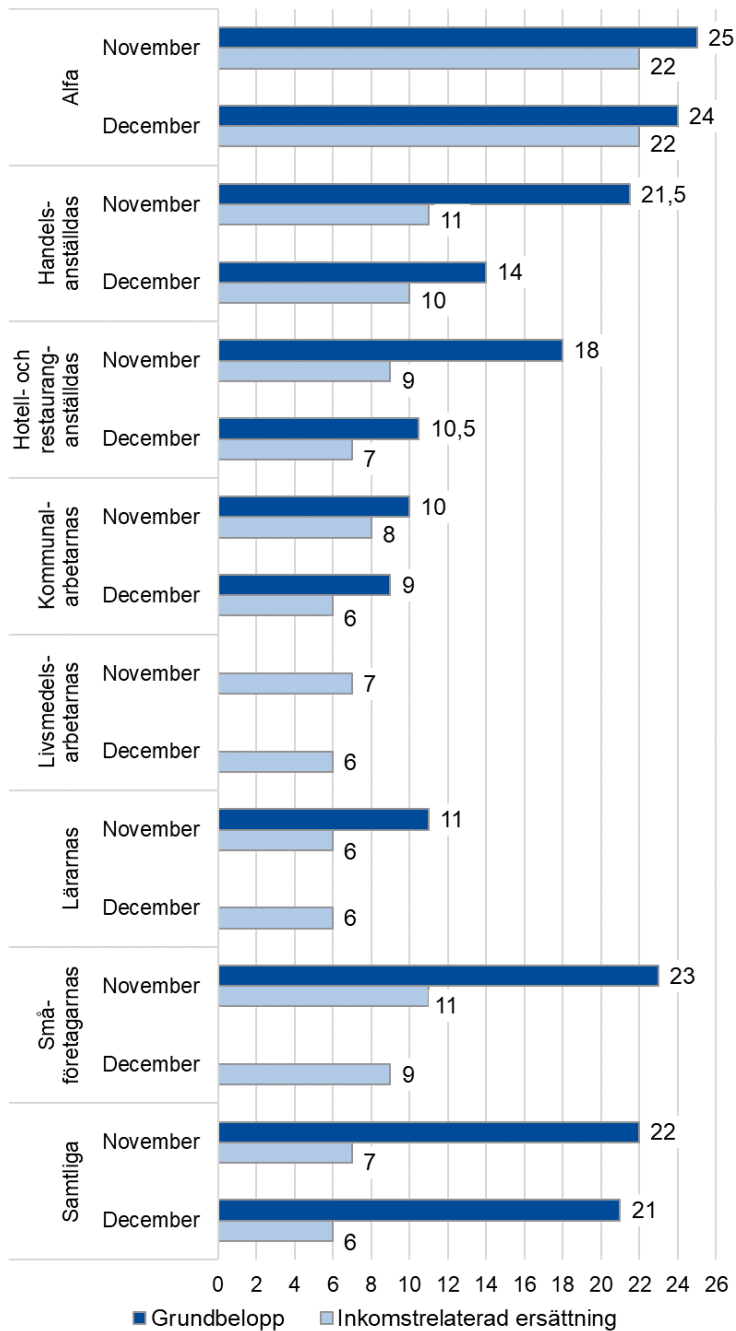
Figur 2 visar genomströmningstider för november och december för de arbetslöshetskassorna med genomströmningstider över fem veckor för inkomstrelaterad ersättning under december. Genomströmningstiden minskade hos flera arbetslöshetskassor. Till exempel minskade genomströmningstiden för inkomstrelaterad ersättning med två veckor för Hotell- och restauranganställdas, Kommunalarbetarnas och Småföretagarnas arbetslöshetskassor.

Genomströmningstid:

är medianvärdet av det antal veckor det tar för den som begärt ersättning att få den.

Tiden räknas från den första veckan då en person markerat arbetslös på sin tidsrapport till den vecka då personen fick den första utbetalningen, och redovisas endast för nya ärenden.

Figur 2: Genomströmningstid, november och december



Not: Om en arbetslöshetskassa har 10 ärenden eller färre under den aktuella perioden redovisas inga uppgifter.

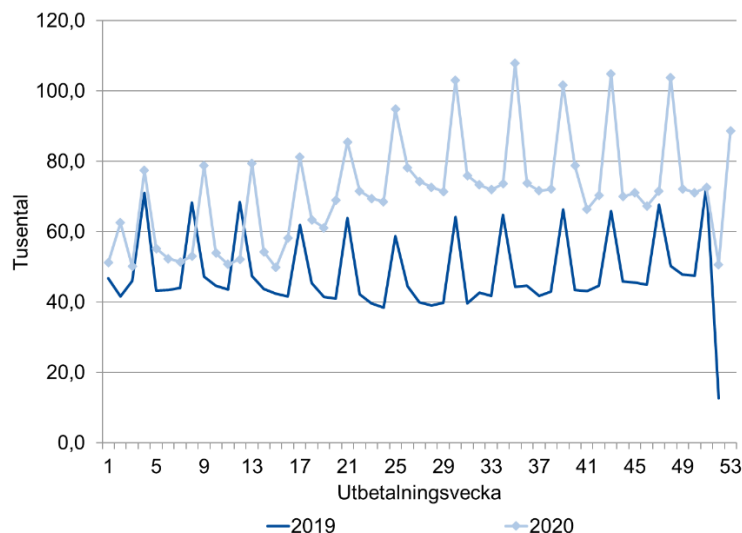
Hur många får ersättning?

I det här avsnittet redovisar vi hur många som får ersättning varje vecka och hur mycket ersättning som betalas ut.

Drygt 150 000 får arbetslöshetsersättning

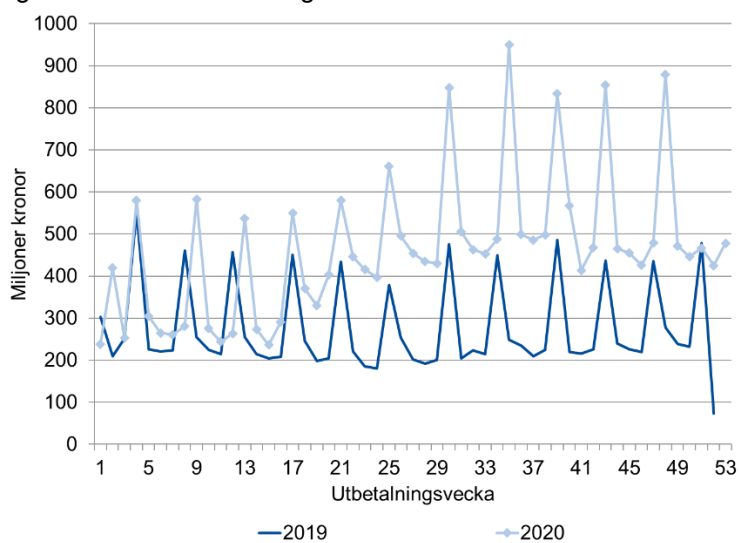
Figur 3 visar att antalet ersättningstagare varit högre under 2020, jämfört med året innan. Under december månad, vecka 49 till 53, fick sammanlagt drygt 150 000 personer ersättning. Samma period förra året var det istället ungefär 100 000 personer som fick ersättning. De upp- och nedgångar som kan ses i figuren beror på att utbetalningar ofta grupperas kring den 25:e varje månad.

Figur 3: Antal ersättningstagare



Figur 4 visar en liknande utveckling i utbetald ersättning. Mellan vecka 49 och 53 betalades det ut 2,29 miljarder kronor i ersättning. Under samma period förra året betalades det istället ut drygt en miljard kronor.

Figur 4: Utbetalad ersättning



Nästa veckorapport

Nästa veckorapport publiceras på iaf.se/statistik den 18 januari.
Frågor kring statistikinhållet kan skickas till statistik@iaf.se