

Veckostatistik vecka 23

Sammanfattning

- Hälften av de som fick sin första utbetalning under maj har väntat fyra veckor. Alfors väntetid var nio veckor under maj, en minskning med fyra veckor sedan april.
- I genomsnitt fick 62 000 personer ersättning varje vecka under vecka 19 till 22.
- Vecka 19 till 22 betalades det varje vecka ut i genomsnitt 409 miljoner kronor i ersättning.
- I genomsnitt fick 2 200 företagare ersättning varje vecka under vecka 19 till 22.
- Antalet nya ansökningar om ersättning är nu lägre än under samma period 2020. Antalet fortsätter dock vara något högre än samma period 2019.

Hur många söker, och hur många får, ersättning?

Den här veckans statistik beskriver utvecklingen av ersättningsansökningar, väntetiderna hos arbetslöshetskassorna under april och maj, och hur många som fått ersättning utbetald under de senaste veckorna. Avslutningsvis tittar vi närmare på hur många företagare som får ersättning.

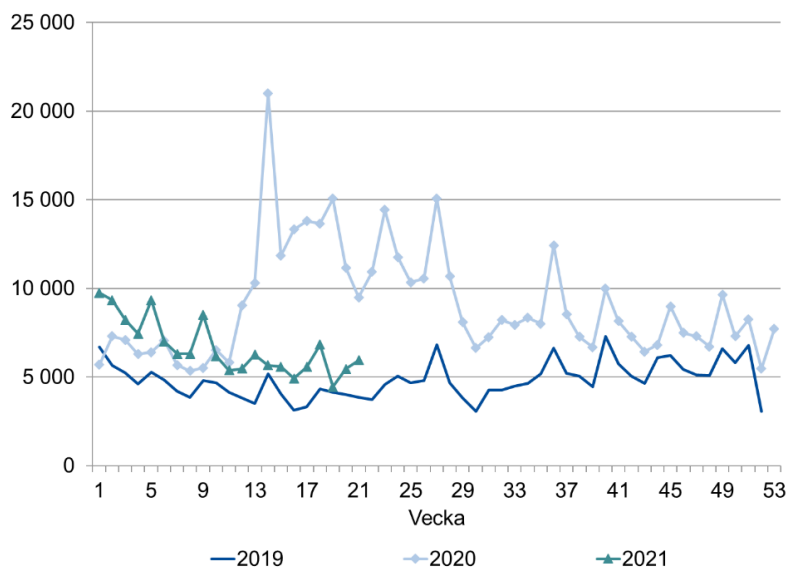
Hur många ansökningar om ersättning kommer in?

För att skapa en bild av hur många personer som skickar in en ansökan om ersättning redovisar vi antalet nya ersättningsansökningar som kommit in till arbetslöshetskassorna varje vecka. Det finns en viss osäkerhet i siffrorna för de veckor som ligger i närtid. Till exempel kan statistiken innehålla dubletter av ansökningar från samma sökande. Antalet kan därför komma att minska något över tid.

Färre ansökningar om ersättning jämfört med 2020

Figur 1 visar att antalet nya ansökningar generellt var något högre under 2020, jämfört med 2019. Fram till och med vecka 9 2021 var antalet fortsatt något högre än motsvarande veckor året innan. Sedan vecka 10 har antalet nya ansökningar istället varit lägre än samma period 2020. Antalet ansökningar är fortsatt högre än samma veckor 2019.

Figur 1: Antal nya ansökningar om ersättning



Källa: Sveriges a-kassor

I tabell 1 redovisas antalet nya ansökningar uppdelat per arbetslöshetskassa. För de flesta arbetslöshetskassor är antalet ansökningar nu lägre än antalet under samma veckor 2020. För flera arbetslöshetskassor fortsätter dock antalet vara något högre än samma period 2019. Alfa och Kommunalarbetarnas är fortsatt de arbetslöshetskassor med störst ökning i antalet nya ansökningar mellan 2019 och 2021 för de två veckor som visas i tabellen. Precis som nämnts tidigare kan antalet komma att minska något över tid. Det är därför troligt att skillnaden mellan 2019 och 2021 kommer minska för flera arbetslöshetskassor.

Tabell 1: Antal nya ansökningar om ersättning per arbetslöshetskassa och vecka

Arbetslöshetskassa	2019		2020		2021	
	20	21	20	21	20	21
Akademikernas	311	298	683	569	341	389
Alfa	829	886	2 560	2 180	1 324	1 274
Byggnadsarbetarnas	129	131	330	298	149	163
Elektrikernas	9	5	36	35	30	26
Fastighets	63	61	126	104	76	75
Finans- och Försäkringsbranschen	24	25	39	37	15	27
GS	38	47	67	60	37	46
Hamnarbetarnas	4	1	1	8	3	2
Handelsanställdas	260	234	721	586	418	410
Hotell- och restauranganställdas	176	152	1 074	892	251	317
IF Metalls	192	167	632	614	235	271
Journalisternas	10	10	26	13	8	7
Kommunalarbetarnas	660	648	1 537	1 242	951	1 239
Ledarnas	40	46	87	78	28	46
Livsmedelsarbetarnas	41	61	80	71	47	39
Lärarnas	67	58	96	74	75	91
Pappersindustri- arbetarnas	4	5	15	4	5	4
Sekos	70	53	220	148	87	89
Småföretagarnas	115	93	348	256	134	137
STs	25	26	80	51	41	53
Sveriges arbetares	8	6	18	12	8	13
Säljarnas	10	5	42	27	13	16
Transportarbetarnas	91	88	376	329	191	165
Unionens	747	662	1 826	1 679	905	943
Vision	94	81	150	138	84	102
Totalt	4 017	3 849	11 170	9 505	5 456	5 944

Källa: Sveriges a-kassor

Hur lång tid tar det innan ersättning betalas ut?

I det här avsnittet redovisas väntetiden hos arbetslöshetskassorna. Det ger en bild av hur lång tid det tar för en ny ersättningstagare att få sin första utbetalning.

Minskad väntetid hos Alfa

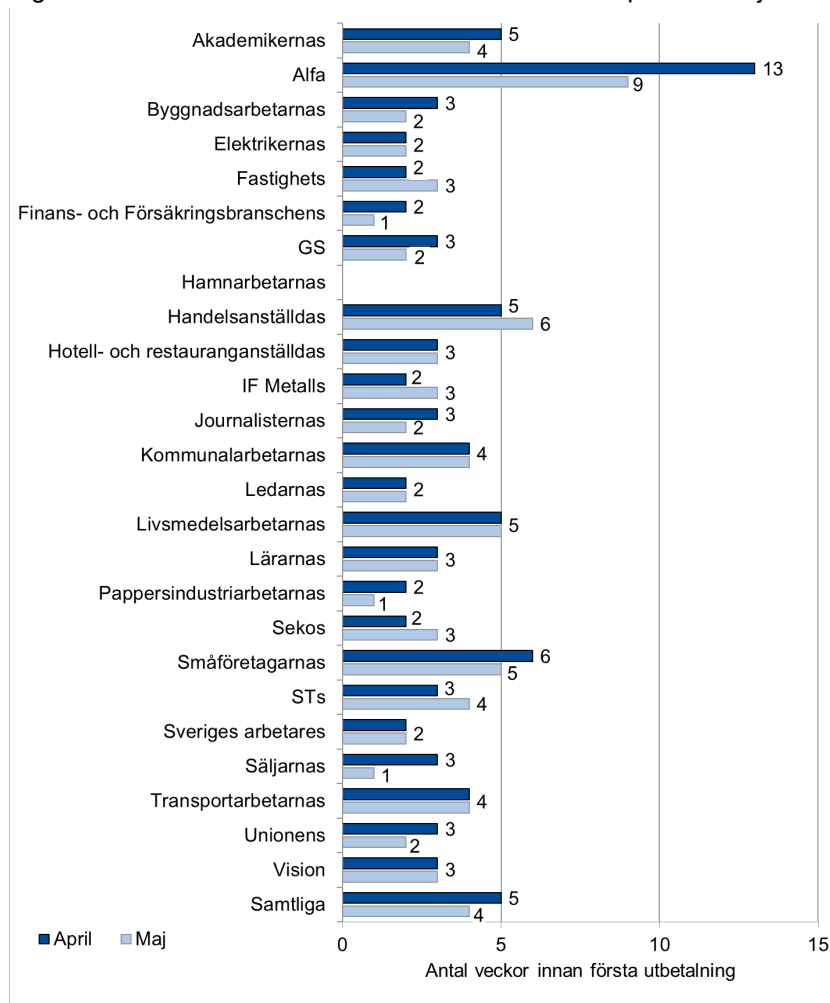
Figur 2 visar att hälften av de som fick sin första utbetalning under maj har väntat fyra veckor. Övriga som fick sin första utbetalning väntade mer än fyra veckor. Det är en vecka mindre än under april.

Väntetiden hos Alfa fortsätter att minska och hälften av de som fick sin första utbetalning under maj har väntat upp till nio veckor. Det är en minskning med fyra veckor sedan april. Väntetiden hos Handelsanställdas arbetslöshetskassa ökade till sex veckor under maj, en ökning med en vecka

sedan april. Småföretagarnas väntetid minskade istället från sex veckor i april till fem veckor i maj. Även Livsmedelsarbetarnas arbetslöshetskassa hade en väntetid på fem veckor. Övriga arbetslöshetskassors väntetid var en till fyra veckor under maj.

Väntetid: är medianvärdet av det antal veckor det tar mellan den vecka en person skickar in sin första tidrapport och den vecka då personen får den första utbetalningen.

Figur 2: Väntetid hos arbetslöshetskassorna under april och maj



Not: Om en arbetslöshetskassa har 10 eller färre beslutade ärenden under den aktuella perioden redovisas inga uppgifter.

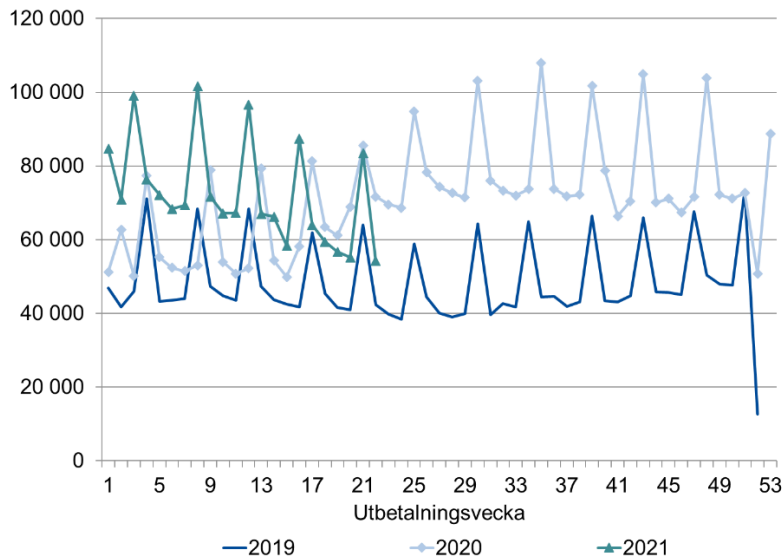
Hur många får ersättning?

I det här avsnittet redovisar vi hur många som får ersättning varje vecka och hur mycket ersättning som betalas ut.

62 000 ersättningstagare i veckan

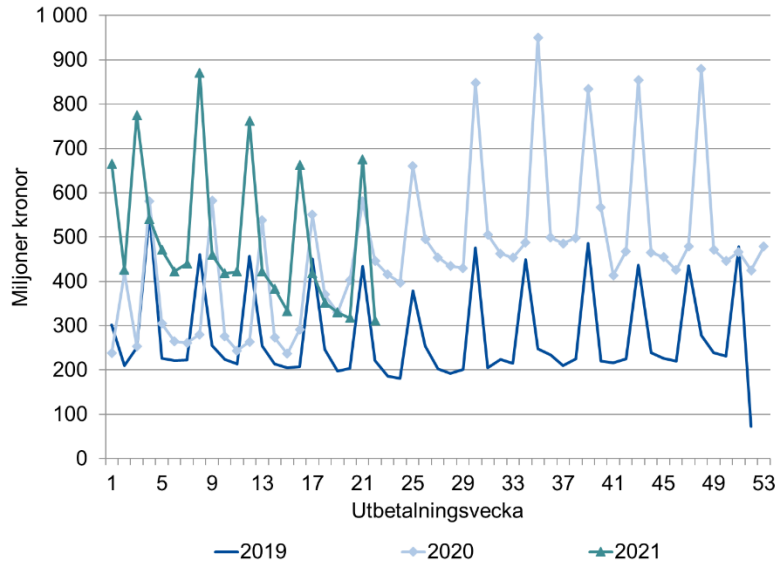
Figur 3 visar att antalet ersättningstagare var högre under 2020, jämfört med året innan. Början av 2021 visade på en liknande utveckling, men antalet ersättningstagare har minskat sedan början av året. Under vecka 1 till 8 fick i genomsnitt 80 000 personer ersättning varje vecka. Under vecka 19 till 22 fick istället i genomsnitt 62 000 personer ersättning varje vecka. Det är färre än samma period 2020, då i genomsnitt 72 000 personer fick ersättning. Antalet fortsätter dock vara högre än samma period 2019, då i genomsnitt 47 000 personer fick ersättning varje vecka. De upp- och nedgångar som kan ses i figuren beror på att utbetalningar ofta grupperas kring den 25:e varje månad.

Figur 3: Antal ersättningstagare



Figur 4 visar en liknande utveckling i utbetald ersättning. Under vecka 19 till 22 betalades det ut i genomsnitt 409 miljoner kronor i ersättning varje vecka. Under samma veckor 2019 och 2020 betalades det ut i genomsnitt 264 respektive 440 miljoner kronor.

Figur 4: Utbetalad ersättning



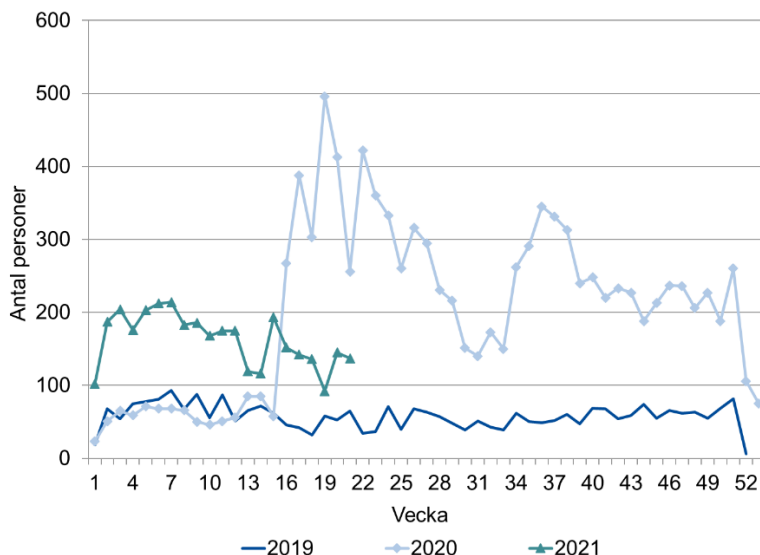
Arbetslöshet bland företagare

Antalet beslut om vilande företag är nu lägre än 2020

En företagare kan söka arbetslöshetsersättning och under den tid hen får ersättning behålla sitt företag. Ersättning ges då under förutsättning att företaget lagts vilande. Att företaget lagts vilande innebär att det inte längre vidtas några åtgärder i företaget, men företaget finns fortfarande kvar i företagarens ägo.

Figur 5 visar att antalet personer som fått ett beslut om vilande företag var högre under stora delar av 2020, jämfört med samma period 2019. Fram till vecka 15, 2021, var antalet personer fler än motsvarande period 2019 och 2020. Under vecka 21, 2021, fick 137 personer ett beslut om vilande företag. Det är fler än samma vecka 2019 då 65 personer fick ett sådant beslut, men färre än 2020. Vecka 21, 2020, fick 256 personer ett beslut om vilande företag.

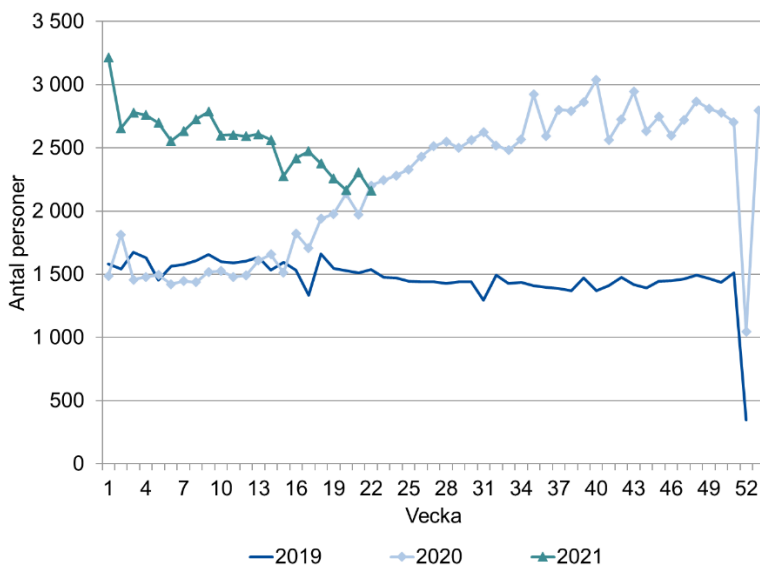
Figur 5: Personer som fått ett beslut om vilande företag



2 200 företagare får ersättning varje vecka

Figur 6 visar antalet personer som angett att de tidigare arbetat som företagare och som får ersättning utbetald varje vecka. Under slutet av 2020 och början av 2021 fick i genomsnitt 2 600 företagare ersättning varje vecka. De senaste veckorna har antalet varit lägre, och under vecka 19 till 22 fick i genomsnitt 2 200 företagare ersättning varje vecka. Det är fler än samma period 2019, då i genomsnitt 1 500 företagare fick ersättning. Samma period 2020 fick i genomsnitt 2 100 företagare ersättning varje vecka.

Figur 6: Företagare som får arbetslöshetsersättning



Nästa veckorapport

Nästa veckorapport publiceras på iaf.se/statistik den 14 juni.

Frågor kring statistikinhållet kan skickas till statistik@iaf.se