

## Veckostatistik vecka 25

### Sammanfattning

- Hälften av de som fick sin första utbetalning under vecka 24 har väntat upp till tre veckor.
- I genomsnitt fick 61 000 personer ersättning varje vecka under vecka 21 till 24.
- Vecka 21 till 24 betalades det varje vecka ut i genomsnitt 397 miljoner kronor i ersättning.
- I genomsnitt fick 2 200 företagare ersättning varje vecka under vecka 21 till 24.
- Antalet nya ansökningar om ersättning fortsätter vara lägre än under samma period 2020. Antalet är dock något högre än samma period 2019.

### Hur många söker, och hur många får, ersättning?

Den här veckans statistik beskriver utvecklingen av ersättningsansökningar, väntetiderna hos arbetslöshetskassorna under vecka 24, och hur många som fått ersättning utbetald under de senaste veckorna. Avslutningsvis tittar vi närmare på hur många företagare som får ersättning.

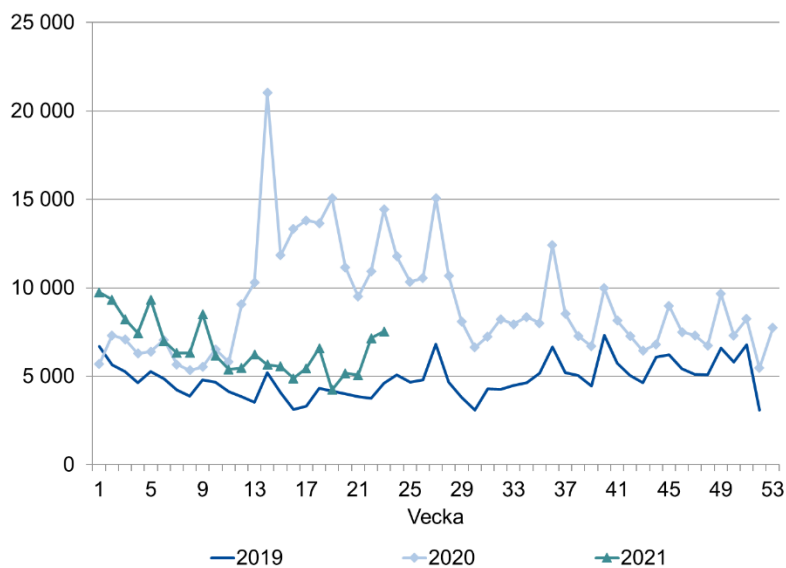
### Hur många ansökningar om ersättning kommer in?

För att skapa en bild av hur många personer som skickar in en ansökan om ersättning redovisar vi antalet nya ersättningsansökningar som kommit in till arbetslöshetskassorna varje vecka. Det finns en viss osäkerhet i siffrorna för de veckor som ligger i närtid. Till exempel kan statistiken innehålla dubletter av ansökningar från samma sökande. Antalet kan därför komma att minska något över tid.

## Färre ansökningar om ersättning jämfört med 2020

Figur 1 visar att antalet nya ansökningar generellt var något högre under 2020, jämfört med 2019. Fram till och med vecka 9 2021 var antalet fortsatt något högre än motsvarande veckor året innan. Sedan vecka 10 har antalet nya ansökningar istället varit lägre än samma period 2020. Antalet ansökningar är fortsatt högre än samma veckor 2019.

Figur 1: Antal nya ansökningar om ersättning



Källa: Sveriges a-kassor

I tabell 1 redovisas antalet nya ansökningar uppdelat per arbetslöshetskassa. För de flesta arbetslöshetskassor är antalet ansökningar nu lägre än antalet under samma veckor 2020. För flera arbetslöshetskassor fortsätter dock antalet vara något högre än samma period 2019. Alfa och Kommunalarbetarnas är fortsatt de arbetslöshetskassor med störst ökning i antalet nya ansökningar mellan 2019 och 2021 för de två veckor som visas i tabellen. Precis som nämnts tidigare kan antalet komma att minska något över tid. Det är därför troligt att skillnaden mellan 2019 och 2021 kommer att minska för flera arbetslöshetskassor.

Tabell 1: Antal nya ansökningar om ersättning per arbetslöshetskassa och vecka

Arbetslöshetskassa	2019		2020		2021	
	22	23	22	23	22	23
Akademikernas	369	425	649	1 308	591	688
Alfa	829	943	2 371	2 509	1 431	1 561
Byggnadsarbetarnas	111	115	280	358	189	174
Elektrikernas	14	12	62	49	33	35
Fastighets	45	61	128	158	113	97
Finans- och Försäkringsbranschen	17	35	46	60	46	28
GS	32	61	72	98	53	47
Hamnarbetarnas	1	1	0	12	4	1
Handelsanställdas	202	264	733	939	428	477
Hotell- och restauranganställdas	159	200	1 031	1 259	330	348
IF Metalls	159	193	707	806	284	275
Journalisternas	7	24	21	40	23	21
Kommunalarbetarnas	590	753	1 479	1 897	1 268	1 510
Ledarnas	63	48	115	135	87	66
Livsmedelsarbetarnas	50	46	83	111	54	47
Lärarnas	63	81	104	198	123	212
Pappersindustri- arbetarnas	4	10	9	14	4	6
Sekos	53	82	143	204	87	89
Småföretagarnas	98	130	242	347	143	180
STs	38	43	64	116	54	77
Sveriges arbetares	5	7	25	24	25	25
Säljarnas	6	11	42	59	25	15
Transportarbetarnas	91	96	335	479	284	216
Unionens	658	847	2 002	3 006	1 301	1 182
Vision	80	110	189	252	170	153
<b>Totalt</b>	<b>3 744</b>	<b>4 598</b>	<b>10 932</b>	<b>14 438</b>	<b>7 150</b>	<b>7 530</b>

Källa: Sveriges a-kassor

## Hur lång tid tar det innan ersättning betalas ut?

I det här avsnittet redovisas väntetiden hos arbetslöshetskassorna. Det ger en bild av hur lång tid det tar för en ny ersättningstagare att få sin första utbetalning.

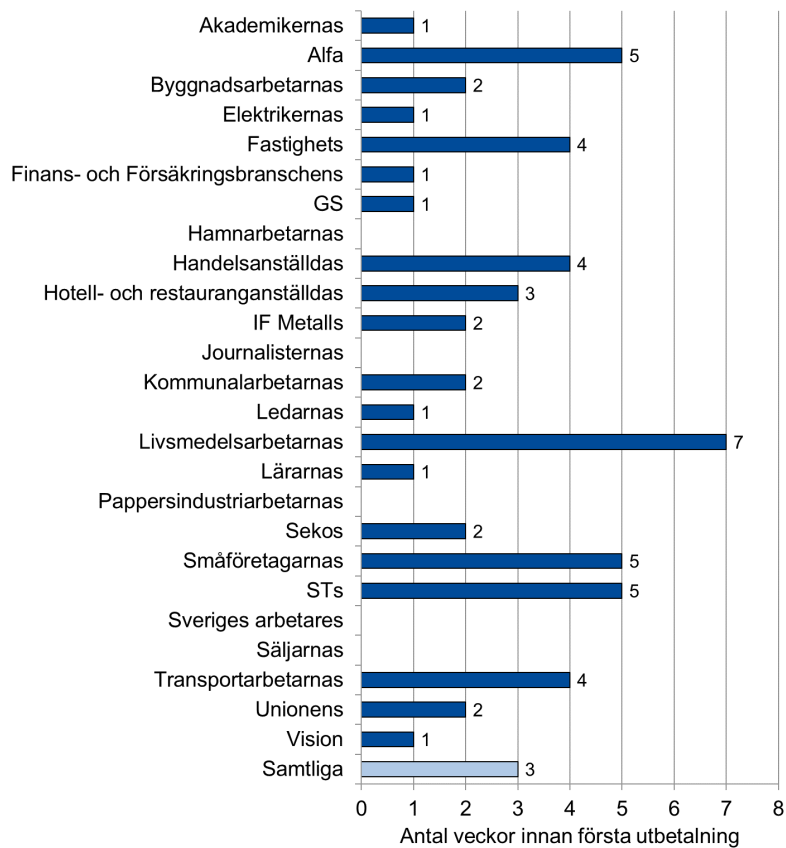
### Tre veckors väntetid hos arbetslöshetskassorna

Figur 2 visar att hälften av de som fick sin första utbetalning under vecka 24 har väntat tre veckor. Övriga som fick sin första utbetalning väntade mer än tre veckor. Det är likvärdigt med väntetiden under de senaste veckorna.

Väntetiden hos Alfa fortsätter att minska och hälften av de som fick sin första utbetalning under vecka 24 har väntat upp till fem veckor. Även Småföretagarna och ST hade en väntetid på fem veckor. Livsmedelsarbetarnas arbetslöshetskassa hade en något längre väntetid, sju veckor, under vecka 24. Övriga arbetslöshetskassors väntetid var en till fyra veckor.

**Väntetid:** är medianvärdet av det antal veckor det tar mellan den vecka en person skickar in sin första tidrapport och den vecka då personen får den första utbetalningen.

Figur 2: Väntetid hos arbetslöshetskassorna under vecka 24



Not: Om en arbetslöshetskassa har 10 eller färre beslutade ärenden under den aktuella perioden redovisas inga uppgifter.

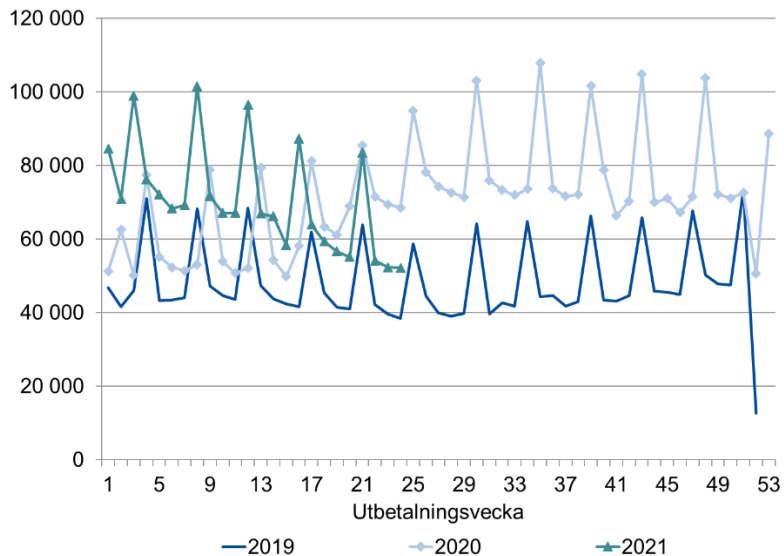
## Hur många får ersättning?

I det här avsnittet redovisar vi hur många som får ersättning varje vecka och hur mycket ersättning som betalas ut.

### 61 000 ersättningstagare i veckan

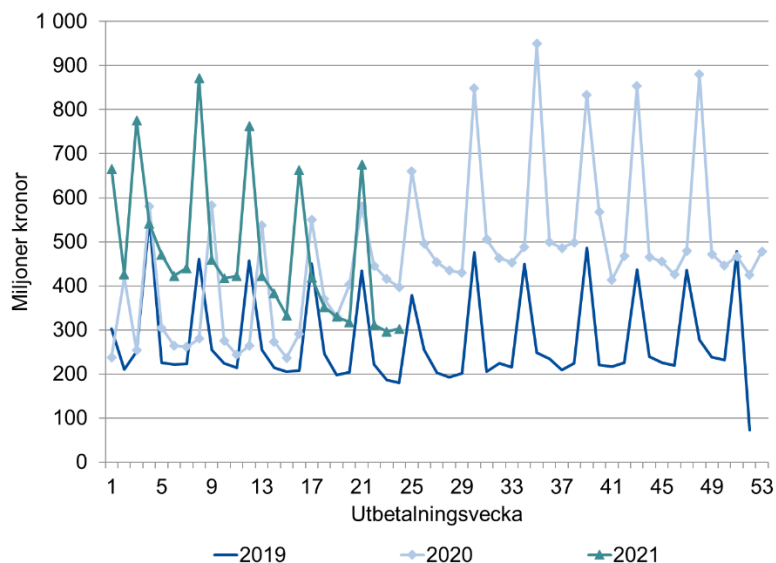
Figur 3 visar att antalet ersättningstagare var högre under 2020, jämfört med året innan. Början av 2021 visade på en liknande utveckling, men antalet ersättningstagare har minskat sedan början av året. Under vecka 1 till 8 fick i genomsnitt 80 000 personer ersättning varje vecka. Under vecka 21 till 24 fick istället i genomsnitt 61 000 personer ersättning varje vecka. Det är färre än samma period 2020, då i genomsnitt 74 000 personer fick ersättning. Antalet fortsätter dock vara högre än samma period 2019, då i genomsnitt 46 000 personer fick ersättning varje vecka. De upp- och nedgångar som kan ses i figuren beror på att utbetalningar ofta grupperas kring den 25:e varje månad.

Figur 3: Antal ersättningstagare



Figur 4 visar en liknande utveckling i utbetald ersättning. Under vecka 21 till 24 betalades det ut i genomsnitt 397 miljoner kronor i ersättning varje vecka. Under samma veckor 2019 och 2020 betalades det ut i genomsnitt 256 respektive 460 miljoner kronor.

Figur 4: Utbetald ersättning



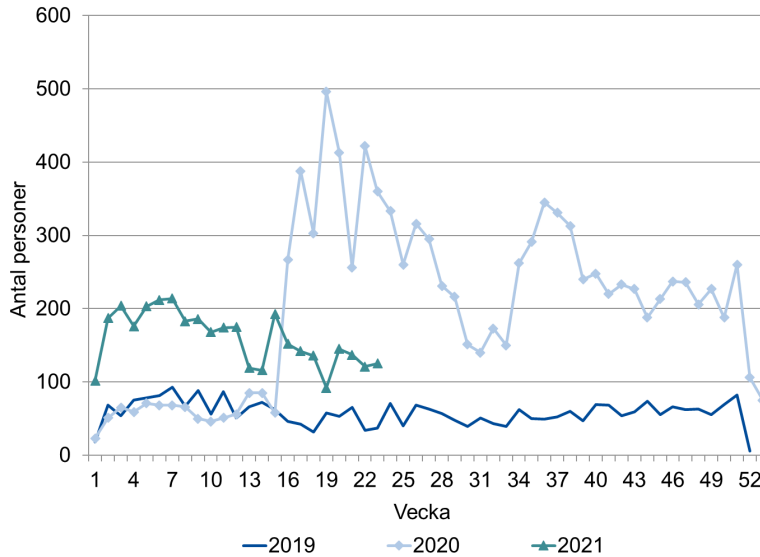
## Arbetslöshet bland företagare

### Antalet beslut om vilande företag är nu lägre än 2020

En företagare kan söka arbetslöshetsersättning och under den tid hen får ersättning behålla sitt företag. Ersättning ges då under förutsättning att företaget lagts vilande. Att företaget lagts vilande innebär att det inte längre vidtas några åtgärder i företaget, men företaget finns fortfarande kvar i företagarens ägo.

Figur 5 visar att antalet personer som fått ett beslut om vilande företag var högre under stora delar av 2020, jämfört med samma period 2019. Fram till vecka 15, 2021, var antalet personer fler än motsvarande period 2019 och 2020. Under vecka 23, 2021, fick 125 personer ett beslut om vilande företag. Det är fler än samma vecka 2019 då 37 personer fick ett sådant beslut, men färre än 2020. Vecka 23, 2020, fick 360 personer ett beslut om vilande företag.

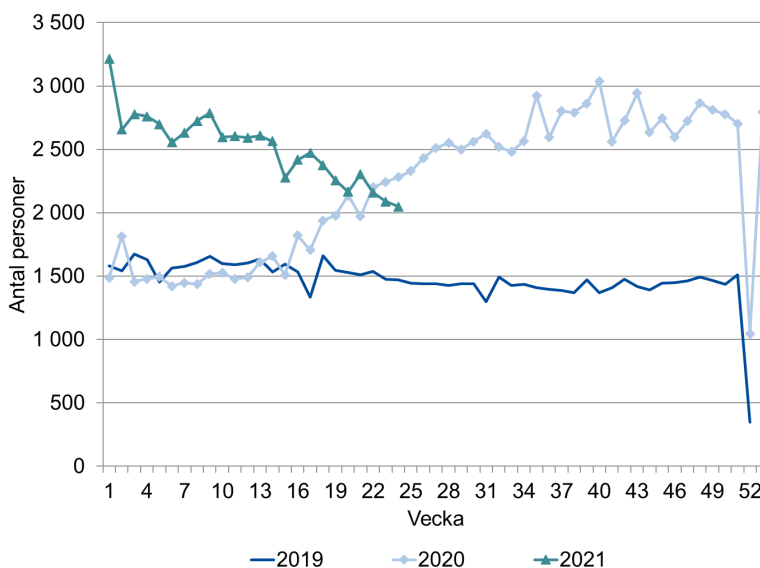
Figur 5: Personer som fått ett beslut om vilande företag



## 2 200 företagare får ersättning varje vecka

Figur 6 visar antalet personer som angett att de tidigare arbetat som företagare och som får ersättning utbetald varje vecka. Under slutet av 2020 och början av 2021 fick i genomsnitt 2 600 företagare ersättning varje vecka. De senaste veckorna har antalet varit lägre, och under vecka 21 till 24 fick i genomsnitt 2 200 företagare ersättning varje vecka. Det är fler än samma period 2019, då i genomsnitt 1 500 företagare fick ersättning. Samma period 2020 fick i genomsnitt 2 200 företagare ersättning varje vecka.

Figur 6: Företagare som får arbetslöshetsersättning



## **Nästa veckorapport**

Nästa veckorapport publiceras på [iaf.se/statistik](https://iaf.se/statistik) den 28 juni.

Frågor kring statistikinhållet kan skickas till [statistik@iaf.se](mailto:statistik@iaf.se)