

Veckostatistik vecka 28

Sammanfattning

- Hälften av de som fick sin första utbetalning under vecka 27 har väntat upp till tre veckor.
- I genomsnitt fick 57 000 personer ersättning varje vecka under vecka 24 till 27.
- Vecka 24 till 27 betalades det varje vecka ut i genomsnitt 361 miljoner kronor i ersättning.
- I genomsnitt fick 2 000 företagare ersättning varje vecka under vecka 24 till 27.
- Antalet nya ansökningar om ersättning fortsätter vara lägre än under samma period 2020. Antalet är dock något högre än samma period 2019.

Hur många söker, och hur många får, ersättning?

Den här veckans statistik beskriver utvecklingen av ersättningsansökningar, väntetiderna hos arbetslöshetskassorna under vecka 27 och hur många som fått ersättning utbetald under de senaste veckorna. Avslutningsvis tittar vi närmare på hur många företagare som får ersättning.

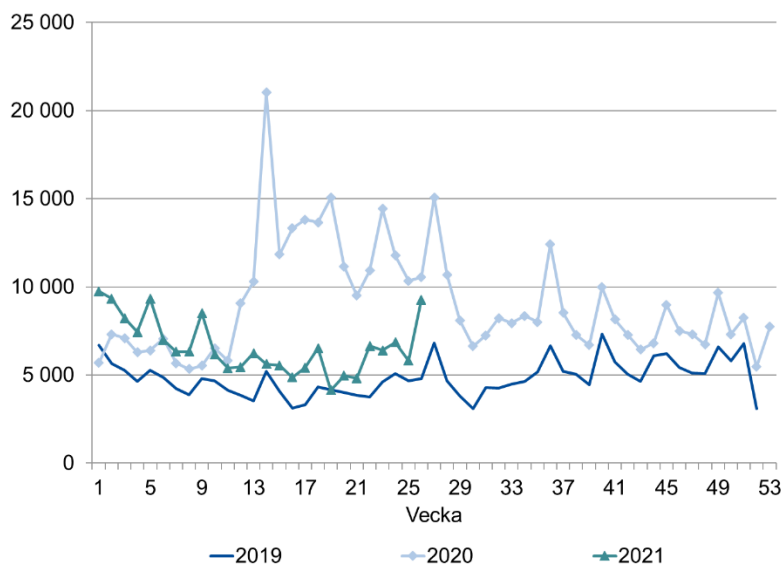
Hur många ansökningar om ersättning kommer in?

För att skapa en bild av hur många personer som skickar in en ansökan om ersättning redovisar vi antalet nya ersättningsansökningar som kommit in till arbetslöshetskassorna varje vecka. Det finns en viss osäkerhet i siffrorna för de veckor som ligger i närtid. Till exempel kan statistiken innehålla dubletter av ansökningar från samma sökande. Antalet kan därför komma att minska något över tid.

Färre ansökningar om ersättning jämfört med 2020

Figur 1 visar att antalet nya ansökningar generellt var något högre under 2020, jämfört med 2019. Fram till och med vecka 9 2021 var antalet fortsatt något högre än motsvarande veckor året innan. Sedan vecka 10 har antalet nya ansökningar istället varit lägre än samma period 2020. Antalet ansökningar är fortsatt något högre än samma veckor 2019.

Figur 1: Antal nya ansökningar om ersättning



Källa: Sveriges a-kassor

I tabell 1 redovisas antalet nya ansökningar uppdelat per arbetslöshetskassa. För de flesta arbetslöshetskassor är antalet ansökningar nu lägre än antalet under samma veckor 2020 men likvärdigt antalet under samma veckor 2019. För några arbetslöshetskassor fortsätter dock antalet vara högre än samma period 2019. Alfa, Kommunalarbetarnas och Unionen är de arbetslöshetskassor med störst ökning i antalet nya ansökningar mellan 2019 och 2021 för de två veckor som visas i tabellen. Precis som nämnts tidigare kan antalet komma att minska något över tid. Det är därför troligt att skillnaden mellan 2019 och 2021 kommer att minska för flera arbetslöshetskassor.

Tabell 1: Antal nya ansökningar om ersättning per arbetslöshetskassa och vecka

Arbetslöshetskassa	2019		2020		2021	
	25	26	25	26	25	26
Akademikernas	411	428	919	897	493	1 010
Alfa	990	985	2 038	2 157	1 268	1 524
Byggnadsarbetarnas	92	120	232	244	120	188
Elektrikernas	11	15	54	51	18	48
Fastighets	56	70	106	123	62	134
Finans- och Försäkringsbranschen	21	12	29	47	24	45
GS	40	31	73	104	38	67
Hamnarbetarnas	4	1	1	4	4	2
Handelsanställdas	214	270	515	540	309	479
Hotell- och restauranganställdas	174	169	677	676	196	384
IF Metalls	171	195	459	473	218	352
Journalisternas	12	13	23	27	7	21
Kommunalarbetarnas	982	943	1 892	1 905	1 240	2 003
Ledarnas	47	53	80	95	40	104
Livsmedelsarbetarnas	42	47	49	65	45	65
Lärarnas	216	142	563	382	276	313
Pappersindustri- arbetarnas	7	12	1	9	1	6
Sekos	45	79	111	122	95	102
Småföretagarnas	100	130	191	216	127	206
STs	34	42	74	59	58	98
Sveriges arbetares	6	10	17	27	13	17
Säljarnas	16	13	35	42	12	28
Transportarbetarnas	105	94	282	305	176	207
Unionens	736	802	1 710	1 783	833	1 596
Vision	139	129	214	197	137	272
Totalt	4 671	4 805	10 345	10 550	5 810	9 271

Källa: Sveriges a-kassor

Hur lång tid tar det innan ersättning betalas ut?

I det här avsnittet redovisas väntetiden hos arbetslöshetskassorna. Det ger en bild av hur lång tid det tar för en ny ersättningstagare att få sin första utbetalning.

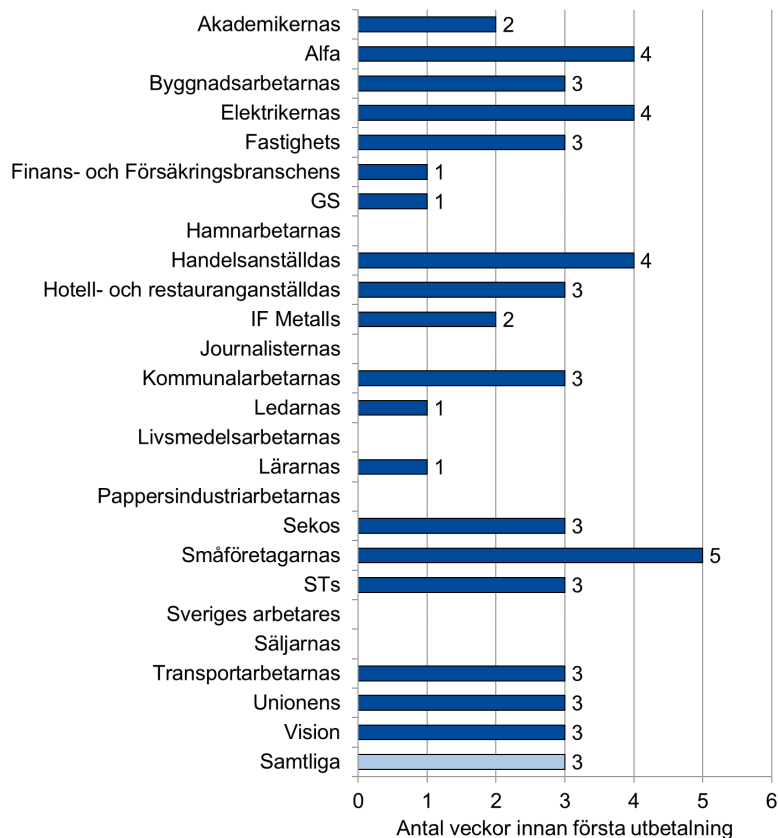
Tre veckors väntetid hos arbetslöshetskassorna

Figur 2 visar att hälften av de som fick sin första utbetalning under vecka 27 har väntat tre veckor. Övriga som fick sin första utbetalning väntade mer än tre veckor. Det är likvärdigt med tidigare veckor.

Under vecka 27 har hälften av de som fick sin första utbetalning hos Alfa, Elektrikernas och Handelsanställdas väntat upp till fyra veckor. Småföretagarnas arbetslöshetskassa hade en något längre väntetid på fem veckor, vilket är likvärdigt med förra veckan. Övriga arbetslöshetskassor hade en väntetid på en till tre veckor.

Väntetid: är medianvärdet av det antal veckor det tar mellan den vecka en person skickar in sin första tidrapport och den vecka då personen får den första utbetalningen.

Figur 2: Väntetid hos arbetslöshetskassorna under vecka 27



Not: Om en arbetslöshetskassa har 10 eller färre beslutade ärenden under den aktuella perioden redovisas inga uppgifter.

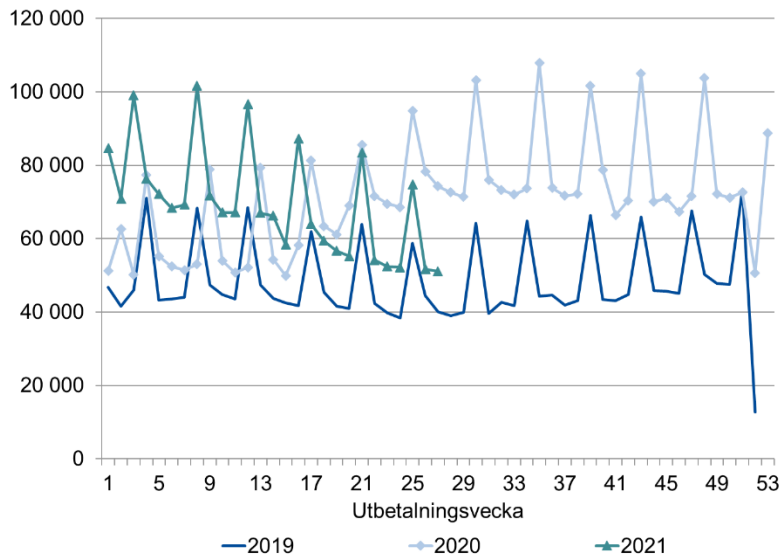
Hur många får ersättning?

I det här avsnittet redovisar vi hur många som får ersättning varje vecka och hur mycket ersättning som betalas ut.

57 000 ersättningstagare i veckan

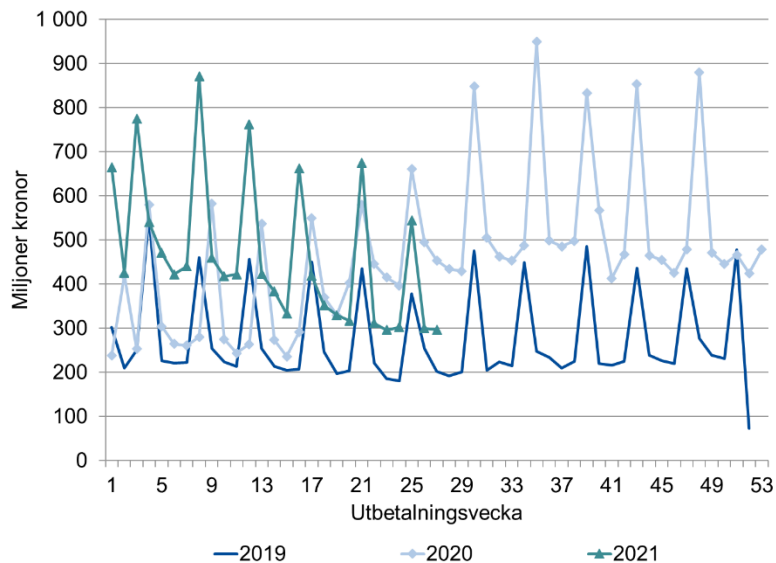
Figur 3 visar att antalet ersättningstagare var högre under 2020, jämfört med året innan. Början av 2021 visade på en liknande utveckling, men antalet ersättningstagare har minskat sedan början av året. Under vecka 1 till 8 fick i genomsnitt 80 000 personer ersättning varje vecka. Under vecka 24 till 27 fick istället i genomsnitt 57 000 personer ersättning varje vecka. Det är färre än samma period 2020, då i genomsnitt 79 000 personer fick ersättning. Antalet fortsätter dock vara högre än samma period 2019, då i genomsnitt 45 000 personer fick ersättning varje vecka. De upp- och nedgångar som kan ses i figuren beror på att utbetalningar ofta grupperas kring den 25:e varje månad.

Figur 3: Antal ersättningstagare



Figur 4 visar en liknande utveckling i utbetald ersättning. Under vecka 24 till 27 betalades det ut i genomsnitt 361 miljoner kronor i ersättning varje vecka. Under samma veckor 2019 och 2020 betalades det ut i genomsnitt 254 respektive 502 miljoner kronor.

Figur 4: Utbetald ersättning



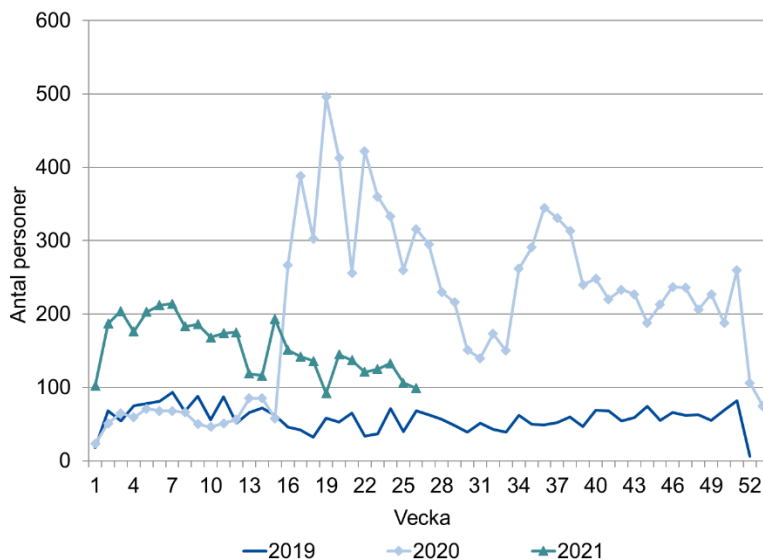
Arbetslöshet bland företagare

Antalet beslut om vilande företag är nu lägre än 2020

En företagare kan söka arbetslöshetsersättning och under den tid hen får ersättning behålla sitt företag. Ersättning ges då under förutsättning att företaget lagts vilande. Att företaget lagts vilande innebär att det inte längre vidtas några åtgärder i företaget, men företaget finns fortfarande kvar i företagarens ägo.

Figur 5 visar att antalet personer som fått ett beslut om vilande företag var högre under stora delar av 2020, jämfört med samma period 2019. Fram till vecka 15, 2021, var antalet personer fler än motsvarande period 2019 och 2020. Under vecka 26, 2021, fick 99 personer ett beslut om vilande företag. Det är fler än samma vecka 2019 då 68 personer fick ett sådant beslut, men färre än 2020. Vecka 26, 2020, fick 316 personer ett beslut om vilande företag.

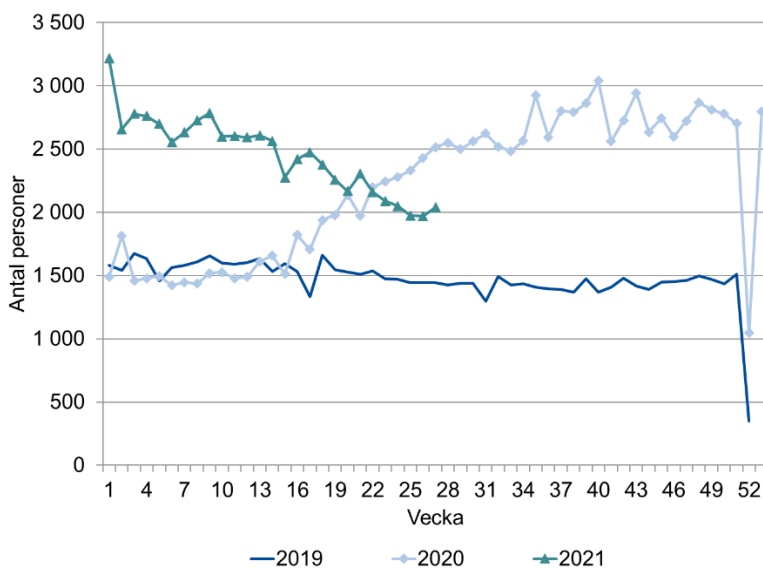
Figur 5: Personer som fått ett beslut om vilande företag



2 000 företagare får ersättning varje vecka

Figur 6 visar antalet personer som angett att de tidigare arbetat som företagare och som får ersättning utbetald varje vecka. Under slutet av 2020 och början av 2021 fick i genomsnitt 2 600 företagare ersättning varje vecka. Sedan dess har antalet minskat. Under vecka 24 till 27 fick i genomsnitt 2 000 företagare ersättning varje vecka. Det är fler än samma period 2019, då i genomsnitt 1 500 företagare fick ersättning, men färre än 2020. Samma period 2020 fick i genomsnitt 2 400 företagare ersättning varje vecka.

Figur 6: Företagare som får arbetslöshetsersättning



Nästa veckorapport

Nästa veckorapport publiceras på iaf.se/statistik den 19 juli.

Frågor kring statistikinhållet kan skickas till statistik@iaf.se