

Veckostatistik vecka 29

Sammanfattning

- Hälften av de som fick sin första utbetalning under vecka 28 har väntat upp till tre veckor.
- I genomsnitt fick 56 000 personer ersättning varje vecka under vecka 25 till 28.
- Vecka 25 till 28 betalades det varje vecka ut i genomsnitt 355 miljoner kronor i ersättning.
- I genomsnitt fick 2 000 företagare ersättning varje vecka under vecka 25 till 28.
- Antalet nya ansökningar om ersättning fortsätter vara lägre än under samma period 2020. Antalet är dock något högre än samma period 2019.

Hur många söker, och hur många får, ersättning?

Den här veckans statistik beskriver utvecklingen av ersättningsansökningar, väntetiderna hos arbetslöshetskassorna under vecka 28 och hur många som fått ersättning utbetald under de senaste veckorna. Avslutningsvis tittar vi närmare på hur många företagare som får ersättning.

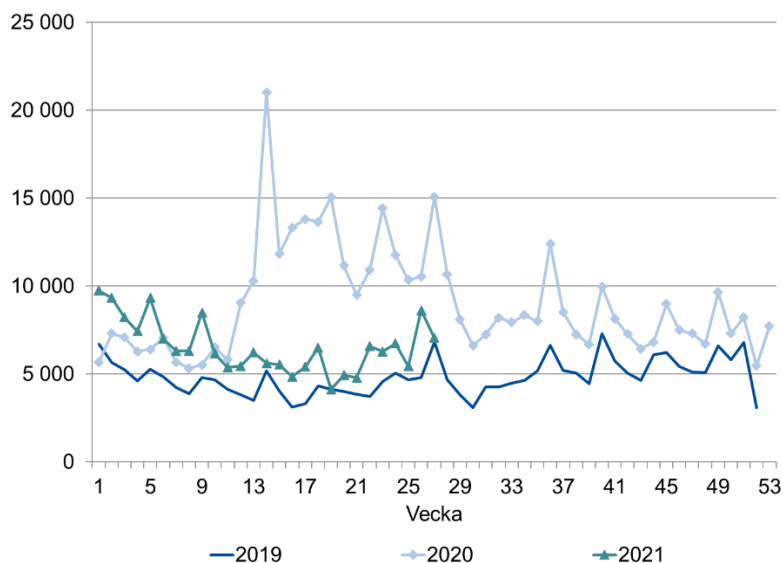
Hur många ansökningar om ersättning kommer in?

För att skapa en bild av hur många personer som skickar in en ansökan om ersättning redovisar vi antalet nya ersättningsansökningar som kommit in till arbetslöshetskassorna varje vecka. Det finns en viss osäkerhet i siffrorna för de veckor som ligger i närtid. Till exempel kan statistiken innehålla dubletter av ansökningar från samma sökande. Antalet kan därför komma att minska något över tid.

Fortsatt färre ansökningar än 2020

Figur 1 visar att antalet nya ansökningar om ersättning generellt var något högre under 2020, jämfört med 2019. Fram till och med vecka 9 2021 var antalet fortsatt något högre än motsvarande veckor året innan. Sedan vecka 10 har antalet nya ansökningar istället varit lägre än samma period 2020. Antalet ansökningar är fortsatt något högre än samma veckor 2019.

Figur 1: Antal nya ansökningar om ersättning



Källa: Sveriges a-kassor

I tabell 1 redovisas antalet nya ansökningar uppdelat per arbetslöshetskassa. För de flesta arbetslöshetskassor är antalet ansökningar nu lägre än antalet under samma veckor 2020 men likvärdigt antalet under samma veckor 2019. För några arbetslöshetskassor fortsätter dock antalet vara högre än samma period 2019. Alfa och Kommunalarbetarnas är de arbetslöshetskassor med störst ökning i antalet nya ansökningar mellan 2019 och 2021 för de två veckor som visas i tabellen. Precis som nämnts tidigare kan antalet komma att minska något över tid. Det är därför troligt att skillnaden mellan 2019 och 2021 kommer att minska för flera arbetslöshetskassor.

Tabell 1: Antal nya ansökningar om ersättning per arbetslöshetskassa och vecka

Arbetslöshetskassa	2019		2020		2021	
	26	27	26	27	26	27
Akademikernas	428	768	897	1 511	959	593
Alfa	985	1 127	2 157	2 475	1 467	1 287
Byggnadsarbetarnas	120	145	244	300	169	182
Elektrikernas	15	16	51	85	43	22
Fastighets	70	94	123	179	114	101
Finans- och Försäkringsbranschen	12	24	47	91	44	24
GS	31	59	104	125	57	73
Hamnarbetarnas	1	0	4	0	2	2
Handelsanställdas	270	345	540	741	446	409
Hotell- och restauranganställdas	169	282	676	912	307	302
IF Metalls	195	280	473	668	304	313
Journalisternas	13	27	27	55	18	16
Kommunalarbetarnas	943	1 303	1 905	2 665	1 935	1 609
Ledarnas	53	98	95	176	100	56
Livsmedelsarbetarnas	47	66	65	82	54	41
Lärarnas	142	187	382	442	278	214
Pappersindustri- arbetarnas	12	7	9	13	5	12
Sekos	79	88	122	171	79	83
Småföretagarnas	130	173	216	355	194	203
STs	42	71	59	111	100	67
Sveriges arbetares	10	11	27	33	12	22
Säljarnas	13	22	42	68	27	15
Transportarbetarnas	94	163	305	541	195	173
Unionens	802	1 290	1 783	2 912	1 463	1 065
Vision	129	185	197	365	260	171
Totalt	4 805	6 831	10 550	15 076	8 632	7 055

Källa: Sveriges a-kassor

Hur lång tid tar det innan ersättning betalas ut?

I det här avsnittet redovisas väntetiden hos arbetslöshetskassorna. Det ger en bild av hur lång tid det tar för en ny ersättningstagare att få sin första utbetalning.

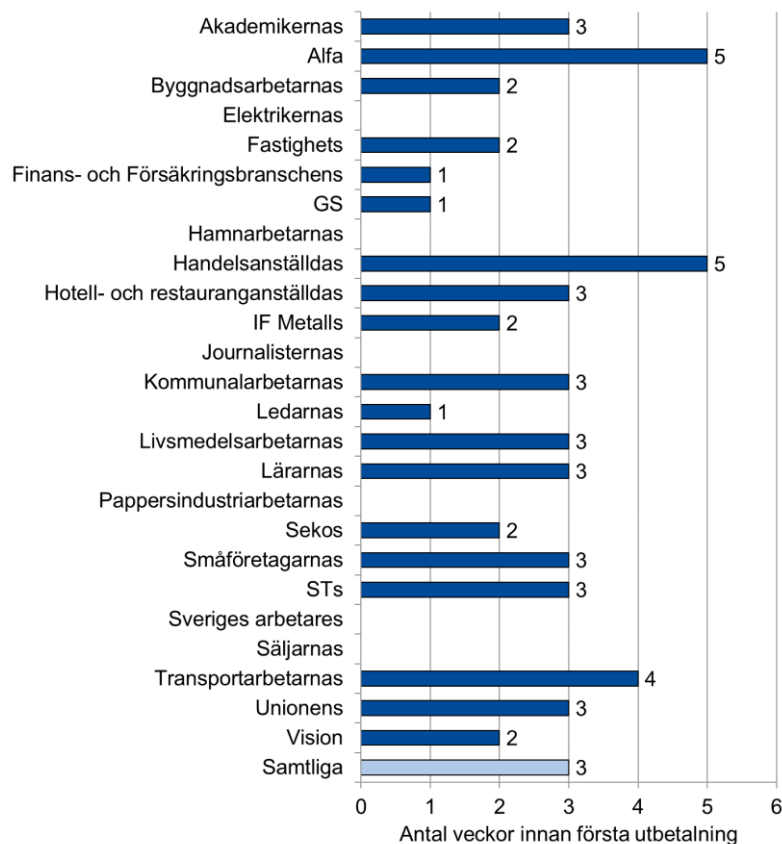
Tre veckors väntetid hos arbetslöshetskassorna

Figur 2 visar att hälften av de som fick sin första utbetalning under vecka 28 har väntat upp till tre veckor. Övriga som fick sin första utbetalning väntade mer än tre veckor. Det är likvärdigt med tidigare veckor.

Under vecka 28 har hälften av de som fick sin första utbetalning hos Alfa och Handelsanställdas väntat upp till fem veckor. Transportarbetarnas arbetslöshetskassa hade en något kortare väntetid på fyra veckor. Övriga arbetslöshetskassor hade en väntetid på en till tre veckor.

Väntetid: är medianvärdet av det antal veckor det tar mellan den vecka en person skickar in sin första tidrapport och den vecka då personen får den första utbetalningen.

Figur 2: Väntetid hos arbetslöshetskassorna under vecka 28



Not: Om en arbetslöshetskassa har 10 eller färre beslutade ärenden under den aktuella perioden redovisas inga uppgifter.

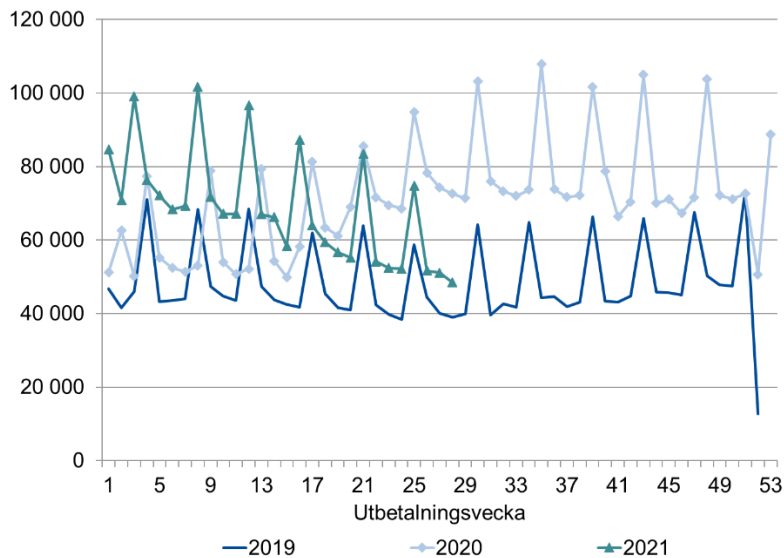
Hur många får ersättning?

I det här avsnittet redovisar vi hur många som får ersättning varje vecka och hur mycket ersättning som betalas ut.

56 000 ersättningstagare i veckan

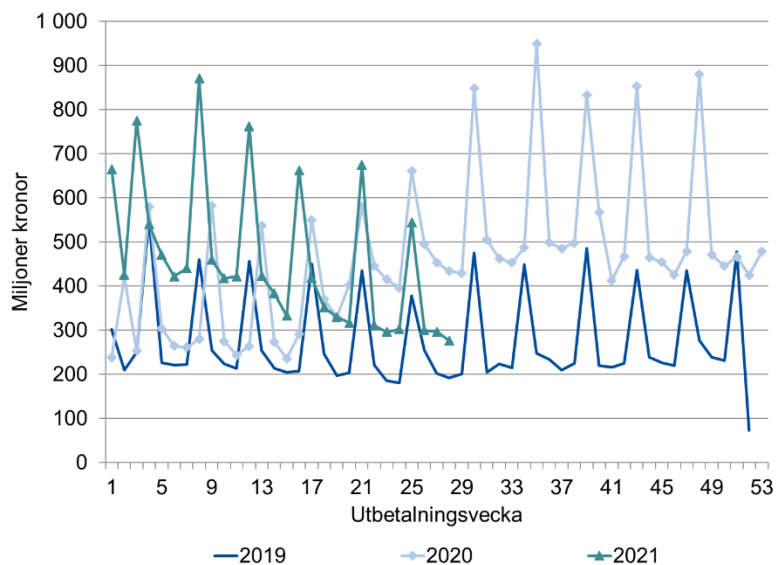
Figur 3 visar att antalet ersättningstagare har minskat sedan början av året. Under vecka 1 till 8 fick i genomsnitt 80 000 personer ersättning varje vecka. Under vecka 25 till 28 fick istället i genomsnitt 56 000 personer ersättning varje vecka. Det är färre än samma period 2020, då i genomsnitt 80 000 personer fick ersättning. Antalet fortsätter dock vara högre än samma period 2019, då i genomsnitt 46 000 personer fick ersättning varje vecka. De upp- och nedgångar som kan ses i figuren beror på att utbetalningar ofta grupperas kring den 25:e varje månad.

Figur 3: Antal ersättningstagare



Figur 4 visar en liknande utveckling i utbetald ersättning. Under vecka 25 till 28 betalades det ut i genomsnitt 355 miljoner kronor i ersättning varje vecka. Under samma veckor 2019 och 2020 betalades det ut i genomsnitt 257 respektive 511 miljoner kronor.

Figur 4: Utbetald ersättning



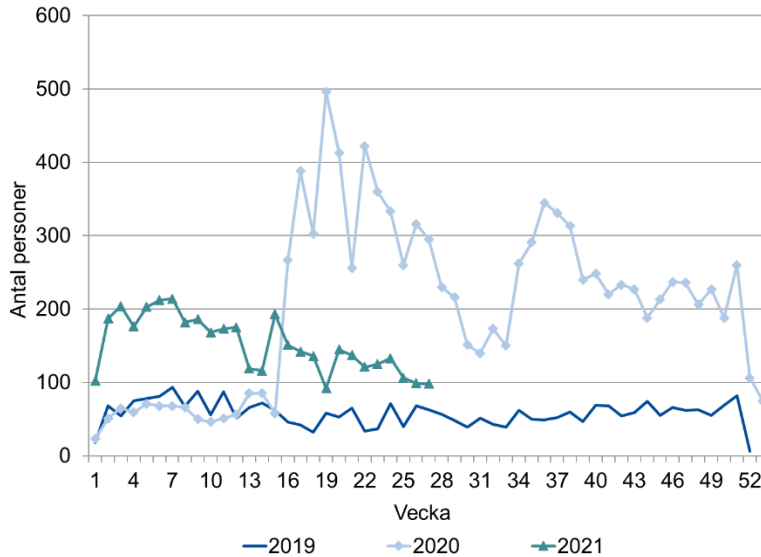
Arbetslöshet bland företagare

Antalet beslut om vilande företag är nu lägre än 2020

En företagare kan söka arbetslöshetsersättning och under den tid hen får ersättning behålla sitt företag. Ersättning ges då under förutsättning att företaget lagts vilande. Att företaget lagts vilande innebär att det inte längre vidtas några åtgärder i företaget, men företaget finns fortfarande kvar i företagarens ägo.

Figur 5 visar att antalet personer som fått ett beslut om vilande företag minskat något sedan början av året. Fram till vecka 15, 2021, var antalet personer fler än motsvarande period 2019 och 2020. Under vecka 27, 2021, fick 98 personer ett beslut om vilande företag. Det är fler än samma vecka 2019 då 63 personer fick ett sådant beslut, men färre än 2020. Vecka 27, år 2020, fick 295 personer ett beslut om vilande företag.

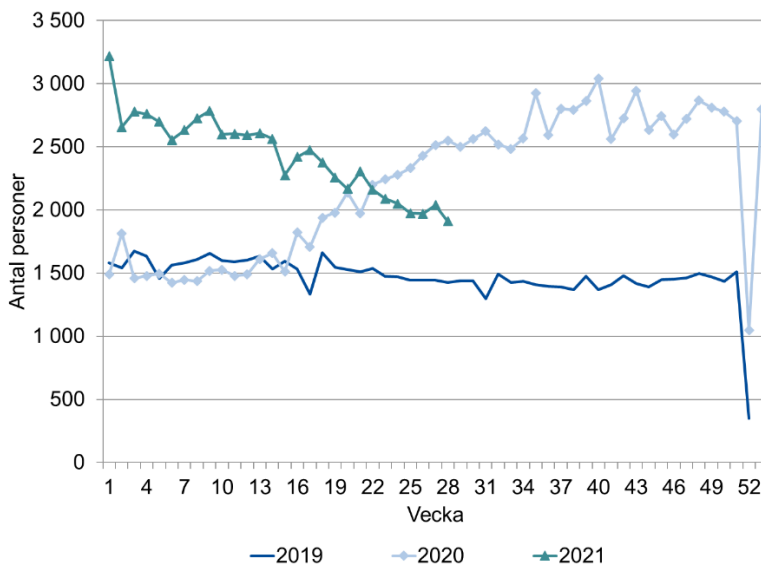
Figur 5: Personer som fått ett beslut om vilande företag



2 000 företagare får ersättning varje vecka

Figur 6 visar att även antalet personer som angett att de tidigare arbetat som företagare och som får ersättning utbetald varje vecka minskat sedan början av året. Under vecka 1 till 8 fick i genomsnitt 2 800 företagare ersättning varje vecka. Under vecka 25 till 28 fick istället i genomsnitt 2 000 företagare ersättning varje vecka. Det är fler än samma period 2019, då i genomsnitt 1 400 företagare fick ersättning, men färre än 2020. Samma period 2020 fick i genomsnitt 2 500 företagare ersättning varje vecka.

Figur 6: Företagare som får arbetslöshetsersättning



Nästa veckorapport

Nästa veckorapport publiceras på iaf.se/statistik den 26 juli.

Frågor kring statistikinhållet kan skickas till statistik@iaf.se.