

Veckostatistik vecka 3

Sammanfattning

- I genomsnitt 78 000 personer fick ersättning under vecka 1 och 2.
- Vecka 1 och 2 betalades det varje vecka ut i genomsnitt 546 miljoner kronor.
- Genomströmningstiden under vecka 2 visar att väntetiden för att få den första utbetalningen av ersättning fortsätter vara lång hos flera arbetslöshetskassor. Mediantiden för samtliga arbetslöshetskassor under vecka 2 var sex veckor för inkomstrelaterad ersättning.
- Antalet nya ansökningar om ersättning fortsätter vara högre än under samma period föregående år. Antalet är fortsatt lägre än innan sommaren.

Hur många söker, och hur många får, ersättning?

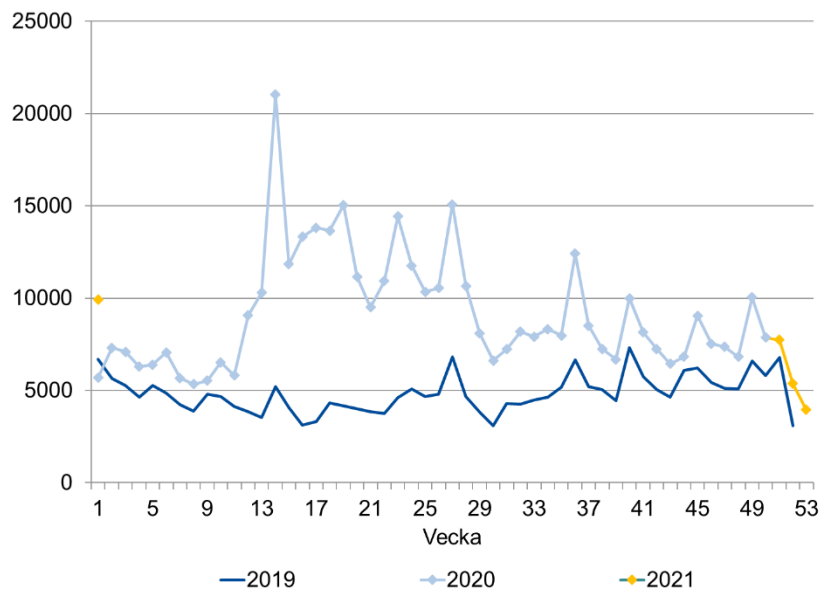
Den här veckans statistik beskriver utvecklingen av ersättningsansökningar, genomströmningstiderna hos arbetslöshetskassorna under vecka 2, och hur många som får ersättning.

Hur många ansökningar om ersättning kommer in?

För att skapa en bild av hur många personer som skickar in en ansökan om ersättning redovisar vi antalet nya ersättningsansökningar som kommit in till arbetslöshetskassorna varje vecka. Det finns en viss osäkerhet i siffrorna för de veckor som ligger i närtid. Till exempel kan statistiken innehålla dubletter av ansökningar från samma sökande. Antalet kan därför komma att minska något över tid.

Figur 1 visar att antalet ansökningar generellt legat något högre under 2020, jämfört med året innan.

Figur 1: Antal nya ansökningar om ersättning



Not: Figuren visar data för vecka 1 till 52 för 2019, vecka 1 till 53 för 2020 och vecka 1 för 2021. Data saknas från Unionens arbetslöshetskassa för de sista veckorna under 2020 och vecka 1, 2021. Dessa veckor markeras med gult i figuren. Källa: Sveriges a-kassor

I tabell 1 redovisas antalet nya ansökningar uppdelat per arbetslöshetskassa. Antalet ansökningar minskade under jul- och nyårshelgen för flera av arbetslöshetskassorna. Vecka 1 var antalet istället likvärdigt eller högre än innan helgerna. Antalet nya ansökningar är fortsatt högre än motsvarande period föregående år för de flesta av arbetslöshetskassorna.

Tabell 1: Antal nya ansökningar om ersättning per arbetslöshetskassa och vecka

Arbetslöshetskassa	2019	2020	2020		2021
	52	01	52	53	01
Akademikernas	199	676	333	278	892
Alfa	559	735	993	705	1 823
Byggnadsarbetarnas	207	167	357	224	505
Elektrikernas	6	12	39	24	57
Fastighets	47	64	86	61	170
Finans- och Försäkringsbranschen	13	40	22	23	47
GS	55	68	99	89	140
Hamnarbetarnas	1		0	1	1
Handelsanställdas	156	311	352	346	833
Hotell- och restauranganställdas	125	169	585	388	934
IF Metalls	267	325	398	243	587
Journalisternas	4	34	9	5	17
Kommunalarbetarnas	583	946	1 123	784	2 028
Ledarnas	35	95	42	46	132
Livsmedelsarbetarnas	20	51	87	44	97
Lärarnas	55	136	94	59	174
Pappersindustri- arbetarnas	6	15	2	7	22
Sekos	106	144	178	147	296
Småföretagarnas	57	116	143	135	303
STs	30	74	41	30	123
Sveriges arbetares	4	14	6	5	32
Säljarnas	4	24	14	26	27
Transportarbetarnas	88	138	241	174	414
Unionens	395	1 120	N/A	N/A	N/A
Vision	60	215	136	99	260
Totalt	3 082	5 689	N/A	N/A	N/A

Not: N/A står för not applicable och används då data inte är tillgänglig. Data saknas från Unionens arbetslöshetskassa för de sista veckorna under 2020 och vecka 1, 2021. Källa: Sveriges a-kassor

Hur lång tid tar det innan ersättning att betalas ut?

I det här avsnittet redovisas genomströmningstiden för inkomstrelaterad ersättning, vilket ger en bild av hur lång tid det tar för en ny ersättningstagare att få sin första utbetalning. Tabell 2 visar genomströmningstiden under vecka 2. Genomströmningstiden är lång hos några arbetslöshetskassor. Till exempel har hälften av de som fick sin första utbetalning vecka 2 hos Alfa väntat upp till 19 veckor. Övriga som fick sin första utbetalning hos Alfa har väntat mer än 19 veckor. Mediantiden för samtliga kassor var sex veckor, vilket är likvärdigt med tidigare veckor.

Genomströmningstid: är medianvärdet av det antal veckor det tar för den som begärt ersättning att få den. Tiden räknas från den första veckan då en person markerat arbetslös på sin tidrapport till den vecka då personen fick den första utbetalningen, och redovisas endast för nya ärenden.

till

Tabell 2: Genomströmningstid för inkomstrelaterad ersättning

Arbetslöshetskassa	Vecka 2
Akademikernas	6
Alfa	19
Byggnadsarbetarnas	4
Elektrikernas	3
Fastighets	5
Finans- och Försäkringsbranschens	2
GS	7
Hamnarbetarnas	*
Handelsanställdas	9
Hotell- och restauranganställdas	6
IF Metalls	5
Journalisternas	*
Kommunalarbetarnas	7
Ledarnas	4
Livsmedelsarbetarnas	*
Lärarnas	4
Pappersindustriarbetarnas	*
Sekos	4
Småföretagarnas	10
STs	6
Sveriges arbetares	*
Säljarnas	*
Transportarbetarnas	6
Unionens	5
Vision	5
Samtliga	6

Not: Om en arbetslöshetskassa har 10 eller färre beslutade ärenden under den aktuella perioden redovisas inga uppgifter.

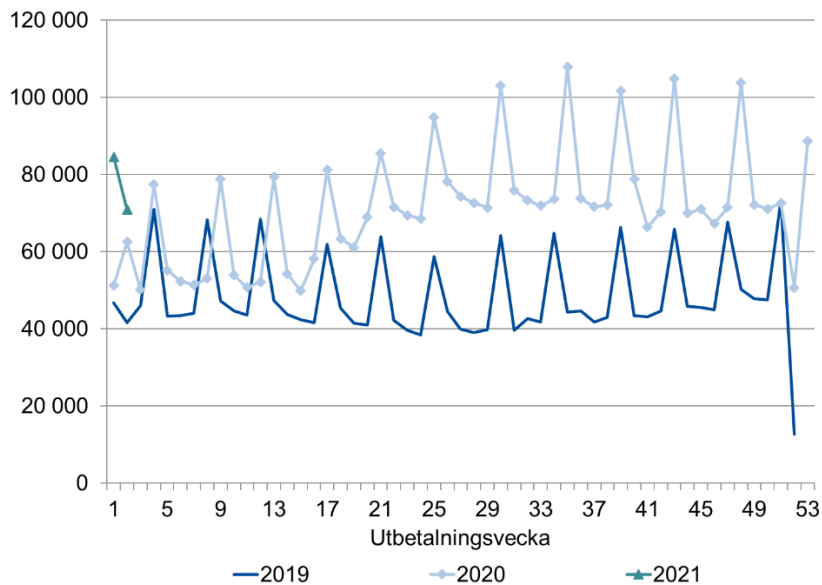
Hur många får ersättning?

I det här avsnittet redovisar vi hur många som får ersättning varje vecka och hur mycket ersättning som betalas ut.

Drygt 150 000 får arbetslöshetsersättning

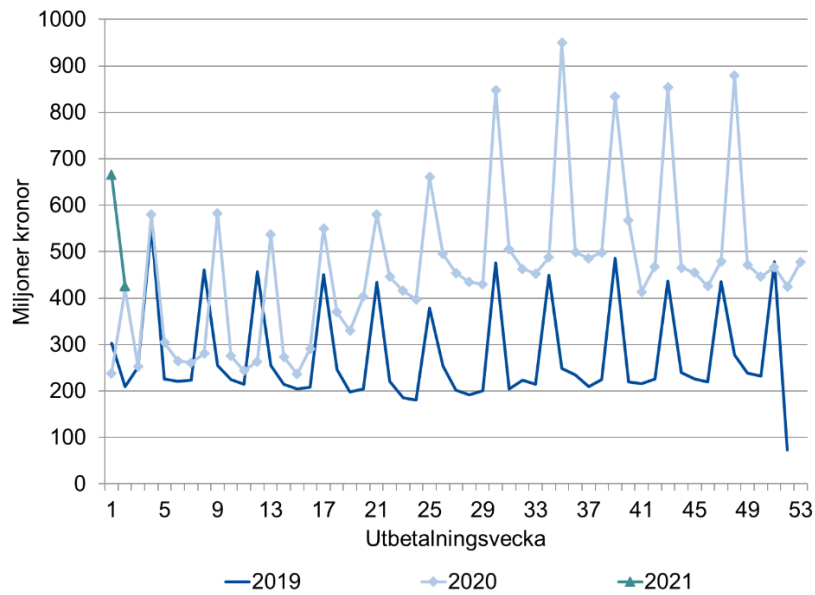
Figur 2 visar att antalet ersättningstagare varit högre under 2020, jämfört med året innan. Under vecka 1 och 2 fick i genomsnitt 78 000 personer ersättning per vecka. Samma period 2020 var det istället i genomsnitt 57 000 personer som fick ersättning. De upp- och nedgångar som kan ses i figuren beror på att utbetalningar ofta grupperas kring den 25:e varje månad.

Figur 2: Antal ersättningstagare



Figur 3 visar en liknande utveckling i utbetald ersättning. Vecka 1 och 2 betalades det ut i genomsnitt 546 miljoner kronor. Under samma period 2020 betalades det istället ut 329 miljoner kronor.

Figur 3: Utbetalad ersättning



Nästa veckorapport

Nästa veckorapport publiceras på iaf.se/statistik den 25 januari.

Frågor kring statistikinhållet kan skickas till statistik@iaf.se