

Veckostatistik vecka 4

Sammanfattning

- I genomsnitt 85 000 personer fick ersättning varje vecka under de första veckorna av 2021.
- Vecka 1 till 3 betalades det varje vecka ut i genomsnitt 622 miljoner kronor.
- Genomströmningstiden under vecka 3 visar att väntetiden för att få den första utbetalningen av ersättning fortsätter vara lång hos några arbetslöshetskassor. Mediantiden för samtliga arbetslöshetskassor under vecka 3 var sex veckor för inkomstrelaterad ersättning.
- Antalet nya ansökningar om ersättning fortsätter vara högre än under samma period föregående år.

Hur många söker, och hur många får, ersättning?

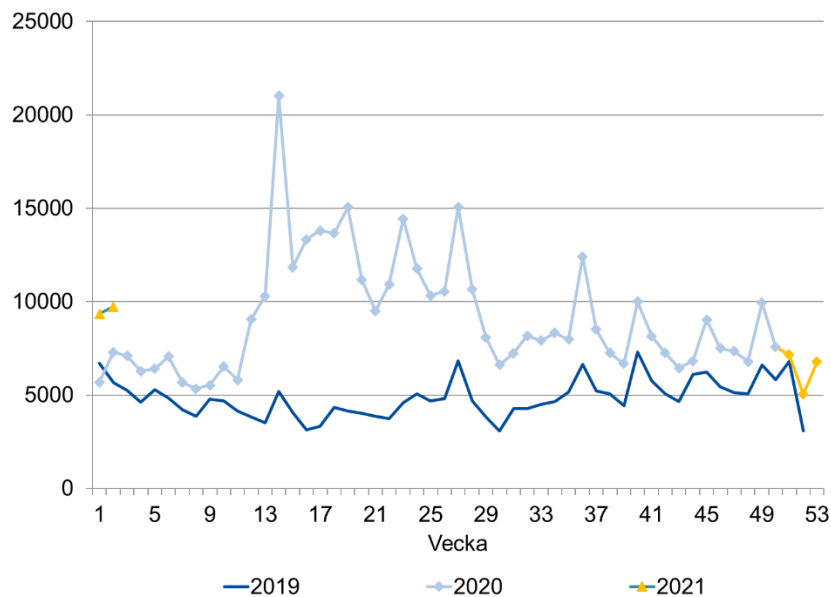
Den här veckans statistik beskriver utvecklingen av ersättningsansökningar, genomströmningstiderna hos arbetslöshetskassorna under vecka 3, och hur många som får ersättning.

Hur många ansökningar om ersättning kommer in?

För att skapa en bild av hur många personer som skickar in en ansökan om ersättning redovisar vi antalet nya ersättningsansökningar som kommit in till arbetslöshetskassorna varje vecka. Det finns en viss osäkerhet i siffrorna för de veckor som ligger i närtid. Till exempel kan statistiken innehålla dubletter av ansökningar från samma sökande. Antalet kan därför komma att minska något över tid.

Figur 1 visar att antalet ansökningar generellt var något högre under 2020, jämfört med året innan. Antalet är fortsatt högre under de första veckorna av 2021.

Figur 1: Antal nya ansökningar om ersättning



Not: Figuren visar data för vecka 1 till 52 för 2019, vecka 1 till 53 för 2020 och vecka 1 för 2021. Data saknas från Unionens arbetslöshetskassa för de sista veckorna under 2020 och vecka 1, 2021. Dessa veckor markeras med gult i figuren. Källa: Sveriges a-kassor

I tabell 1 redovisas antalet nya ansökningar uppdelat per arbetslöshetskassa. Under jul- och nyårshelgerna minskade antalet ansökningar för flera av arbetslöshetskassorna. Vecka 1 och 2 var antalet likvärdigt eller något högre än innan helgerna. Antalet nya ansökningar är fortsatt högre än motsvarande period föregående år för de flesta av arbetslöshetskassorna.

Tabell 1: Antal nya ansökningar om ersättning per arbetslöshetskassa och vecka

Arbetslöshetskassa	2019	2020		2020	2021	
	52	01	02	53	01	02
Akademikernas	199	676	607	861	873	804
Alfa	559	735	1 487	998	1 657	2 005
Byggnadsarbetarnas	207	167	332	305	469	514
Elektrikernas	6	12	16	34	57	59
Fastighets	47	64	106	96	154	179
Finans- och Försäkringsbranschen	13	40	31	50	45	39
GS	55	68	85	168	133	146
Hamnarbetarnas	1	0	5	2	0	4
Handelsanställdas	156	311	378	503	790	796
Hotell- och restauranganställdas	125	169	220	631	904	940
IF Metalls	267	325	488	421	522	523
Journalisternas	4	34	33	16	17	32
Kommunalarbetarnas	583	946	1 264	1 311	1 968	2 063
Ledarnas	35	95	88	115	123	93
Livsmedelsarbetarnas	20	51	74	58	91	88
Lärarnas	55	136	146	126	167	135
Pappersindustri- arbetarnas	6	15	6	24	23	8
Sekos	106	144	198	202	254	276
Småföretagarnas	57	116	195	226	293	280
STs	30	74	73	87	117	107
Sveriges arbetares	4	14	17	12	30	21
Säljarnas	4	24	17	40	27	24
Transportarbetarnas	88	138	199	262	403	389
Unionens	395	1 120	1 082	N/A	N/A	N/A
Vision	60	215	159	230	242	203
Totalt	N/A	N/A	N/A	N/A	N/A	N/A

Not: N/A står för not applicable och används då data inte är tillgänglig. Data saknas från Unionens arbetslöshetskassa för de sista veckorna under 2020 och vecka 1 till 2, 2021.

Källa: Sveriges a-kassor

Hur lång tid tar det innan ersättning att betalas ut?

I det här avsnittet redovisas genomströmningstiden för inkomstrelaterad ersättning, vilket ger en bild av hur lång tid det tar för en ny ersättningstagare att få sin första utbetalning.

Tabell 2 visar genomströmningstiden under vecka 3. Genomströmningstiden är lång hos några arbetslöshetskassor. Till exempel har hälften av de som fick sin första utbetalning vecka 3 hos Alfa väntat upp till 24 veckor. Övriga som fick sin första utbetalning hos Alfa har väntat mer än 24 veckor.

Genomströmningstid: är medianvärdet av det antal veckor det tar för den som begärt ersättning att få den. Tiden räknas från den första veckan då en person markerat arbetslös på sin tidrapport till den vecka då personen fick den första utbetalningen, och redovisas endast för nya ärenden.

Mediantiden för samtliga arbetslöshetskassor var sex veckor, vilket är likvärdigt med tidigare veckor.

Tabell 2: Genomströmningstid för inkomstrelaterad ersättning

Arbetslöshetskassa	Vecka 3
Akademikernas	7
Alfa	24
Byggnadsarbetarnas	4
Elektrikernas	4
Fastighets	5
Finans- och Försäkringsbranschens	4
GS	6
Hamnarbetarnas	*
Handelsanställdas	8
Hotell- och restauranganställdas	6
IF Metalls	5
Journalisternas	*
Kommunalarbetarnas	7
Ledarnas	4
Livsmedelsarbetarnas	6
Lärarnas	4
Pappersindustriarbetarnas	3
Sekos	4
Småföretagarnas	11
STs	6
Sveriges arbetares	8
Säljarnas	*
Transportarbetarnas	7
Unionens	5
Vision	5
Samtliga	6

Not: Om en arbetslöshetskassa har 10 eller färre beslutade ärenden under den aktuella perioden redovisas inga uppgifter.

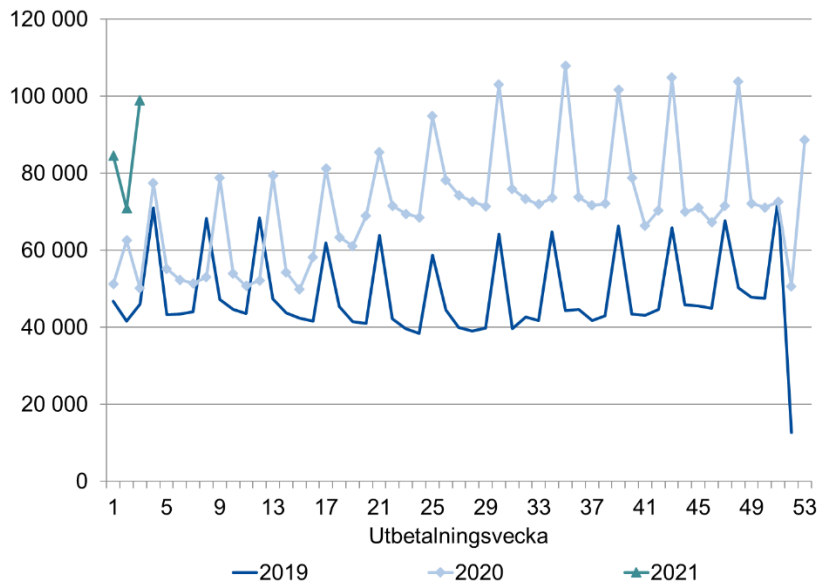
Hur många får ersättning?

I det här avsnittet redovisar vi hur många som får ersättning varje vecka och hur mycket ersättning som betalas ut.

85 000 ersättningstagare i veckan

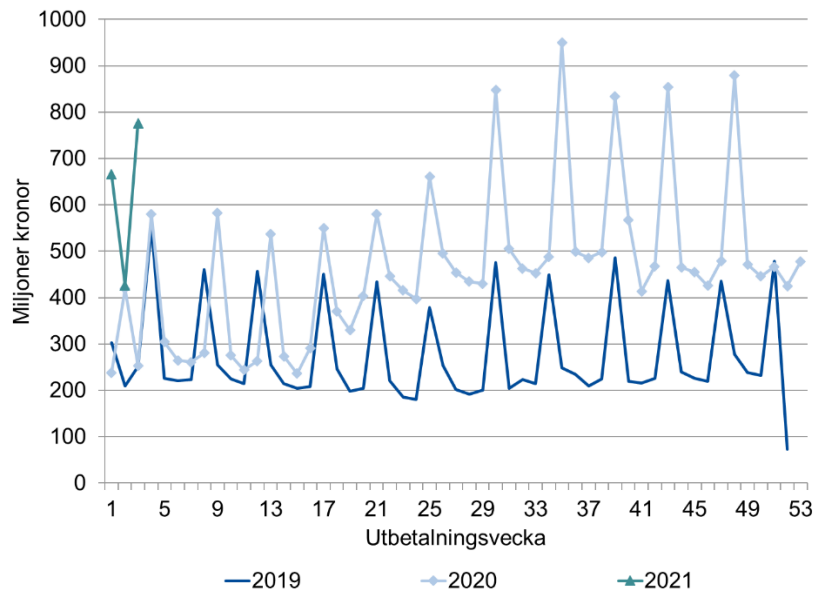
Figur 2 visar att antalet ersättningstagare var högre under 2020, jämfört med året innan. Det första veckorna på 2021 visar en liknande utveckling. Under vecka 1 till 3, 2021, fick i genomsnitt 85 000 personer ersättning per vecka. Samma period 2020 var det istället i genomsnitt 55 000 personer som fick ersättning. De upp- och nedgångar som kan ses i figuren beror på att utbetalningar ofta grupperas kring den 25:e varje månad.

Figur 2: Antal ersättningstagare



Figur 3 visar en liknande utveckling i utbetald ersättning. Vecka 1 till 3 betalades det ut i genomsnitt 622 miljoner kronor i veckan. Under samma period 2020 betalades det istället ut 304 miljoner kronor.

Figur 3: Utbetalad ersättning



Nästa veckorapport

Nästa veckorapport publiceras på iaf.se/statistik den 1 februari.
Frågor kring statistikinhållet kan skickas till statistik@iaf.se