

Veckostatistik vecka 40

Sammanfattning

- Hälften av de som fick sin första utbetalning under vecka 39 har väntat upp till tre veckor. Detsamma gällde de som fick sin första utbetalning någon gång under september.
- I genomsnitt fick cirka 54 000 personer ersättning varje vecka under vecka 36 till 39.
- Vecka 36 till 39 betalades det varje vecka ut i genomsnitt 351 miljoner kronor i ersättning.
- I genomsnitt fick cirka 1 800 företagare ersättning varje vecka under vecka 36 till 39.
- Antalet nya ansökningar om ersättning fortsätter vara lägre än under samma period 2020. För några arbetslöshetskassor är antalet dock något högre än samma period 2019.

Hur många söker, och hur många får, ersättning?

Den här veckans statistik beskriver utvecklingen av ersättningsansökningar, väntetiderna hos arbetslöshetskassorna under vecka 39, samt augusti och september. Sedan redovisas hur många som fått ersättning utbetald under de senaste veckorna. Avslutningsvis tittar vi närmare på hur många företagare som får ersättning.

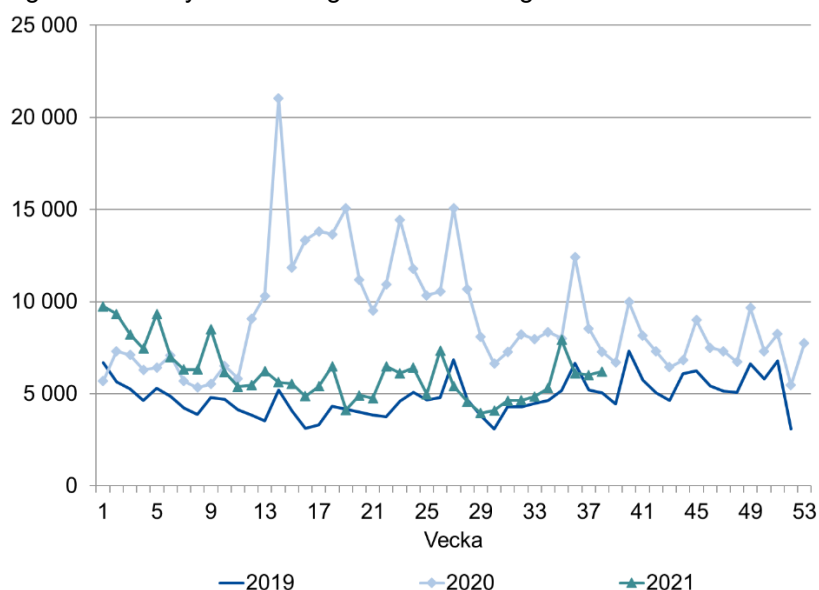
Hur många ansökningar om ersättning kommer in?

För att skapa en bild av hur många personer som skickar in en ansökan om ersättning redovisar vi antalet nya ersättningsansökningar som kommit in till arbetslöshetskassorna varje vecka. Det finns en viss osäkerhet i siffrorna för de veckor som ligger i närtid. Till exempel kan statistiken innehålla dubletter av ansökningar från samma sökande. Antalet kan därför komma att minska något över tid.

Färre ansökningar om ersättning jämfört med 2020

Figur 1 visar att antalet nya ansökningar generellt var högre under 2020, jämfört med 2019. Fram till och med vecka 9 2021 var antalet nya ansökningar något högre än motsvarande veckor 2020. Från vecka 10 och framåt har antalet nya ansökningar istället varit lägre än samma period året innan. Antalet nya ansökningar fortsätter dock generellt att vara något högre under 2021 jämfört med motsvarande veckor 2019.

Figur 1: Antal nya ansökningar om ersättning



Källa: Sveriges a-kassor

I tabell 1 redovisas antalet nya ansökningar uppdelat per arbetslöshetskassa. För de flesta arbetslöshetskassor är antalet ansökningar nu lägre än antalet under samma veckor 2020. För några arbetslöshetskassor fortsätter dock antalet vara något högre än samma period 2019. Kommunalarbetarnas är fortsatt den arbetslöshetskassa med störst ökning i antalet nya ansökningar mellan 2019 och 2021 för de två veckor som visas i tabellen. Precis som nämnts tidigare kan antalet komma att minska något över tid. Det är därför troligt att skillnaden mellan 2019 och 2021 kommer att minska för flera arbetslöshetskassor.

Tabell 1: Antal nya ansökningar om ersättning per arbetslöshetskassa och vecka

Arbetslöshetskassa	2019		2020		2021	
	37	38	37	38	37	38
Akademikernas	404	347	599	478	348	398
Alfa	1 269	1 316	1 761	1 622	1 271	1 306
Byggnadsarbetarnas	126	170	230	239	135	154
Elektrikernas	13	12	27	32	24	15
Fastighets	78	88	116	100	101	104
Finans- och Försäkringsbranschen	16	20	40	26	24	25
GS	46	41	83	83	37	43
Hamnarbetarnas	19	4	5	6	4	1
Handelsanställdas	295	244	555	438	392	442
Hotell- och restauranganställdas	207	189	536	409	241	283
IF Metalls	285	281	389	319	294	291
Journalisternas	15	15	35	23	7	18
Kommunalarbetarnas	872	849	1 518	1 241	1 455	1 454
Ledarnas	51	52	65	69	49	45
Livsmedelsarbetarnas	61	74	94	72	68	58
Lärarnas	80	73	114	88	82	80
Pappersindustri- arbetarnas	9	10	18	13	13	14
Sekos	86	71	155	108	71	96
Småföretagarnas	128	118	237	180	138	128
STs	63	51	57	50	53	50
Sveriges arbetares	6	8	19	25	10	15
Säljarnas	21	27	26	21	14	18
Transportarbetarnas	140	125	282	230	208	225
Unionens	820	736	1 419	1 275	822	802
Vision	100	130	155	126	155	145
Totalt	5 210	5 051	8 535	7 273	6 016	6 210

Källa: Sveriges a-kassor

Hur lång tid tar det innan ersättning betalas ut?

I det här avsnittet redovisas väntetiden hos arbetslöshetskassorna. Det ger en bild av hur lång tid det tar för en ny ersättningstagare att få sin första utbetalning.

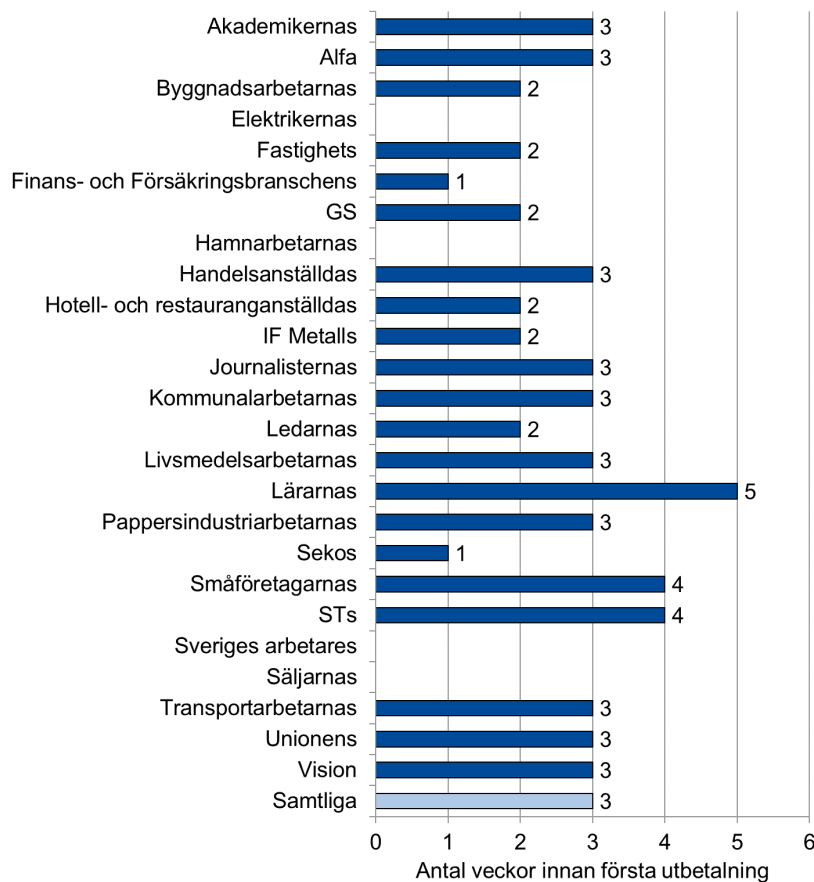
Tre veckors väntetid hos arbetslöshetskassorna

Figur 2 visar att hälften av de som fick sin första utbetalning under vecka 39 har väntat upp till tre veckor. Övriga som fick sin första utbetalning väntade mer än tre veckor.

Hälften av de som fick sin första utbetalning hos Lärarnas arbetslöshetskassa har väntat upp till fem veckor. Hos Småföretagarna och ST var väntetiden något kortare, fyra veckor. Övriga arbetslöshetskassor hade en väntetid på en till tre veckor.

Väntetid: är medianvärdet av det antal veckor det tar mellan den vecka en person skickar in sin första tidrapport och den vecka då personen får den första utbetalningen.

Figur 2: Väntetid hos arbetslöshetskassorna under vecka 39



Not: Om en arbetslöshetskassa har 10 eller färre beslutade ärenden under den aktuella perioden redovisas inga uppgifter.

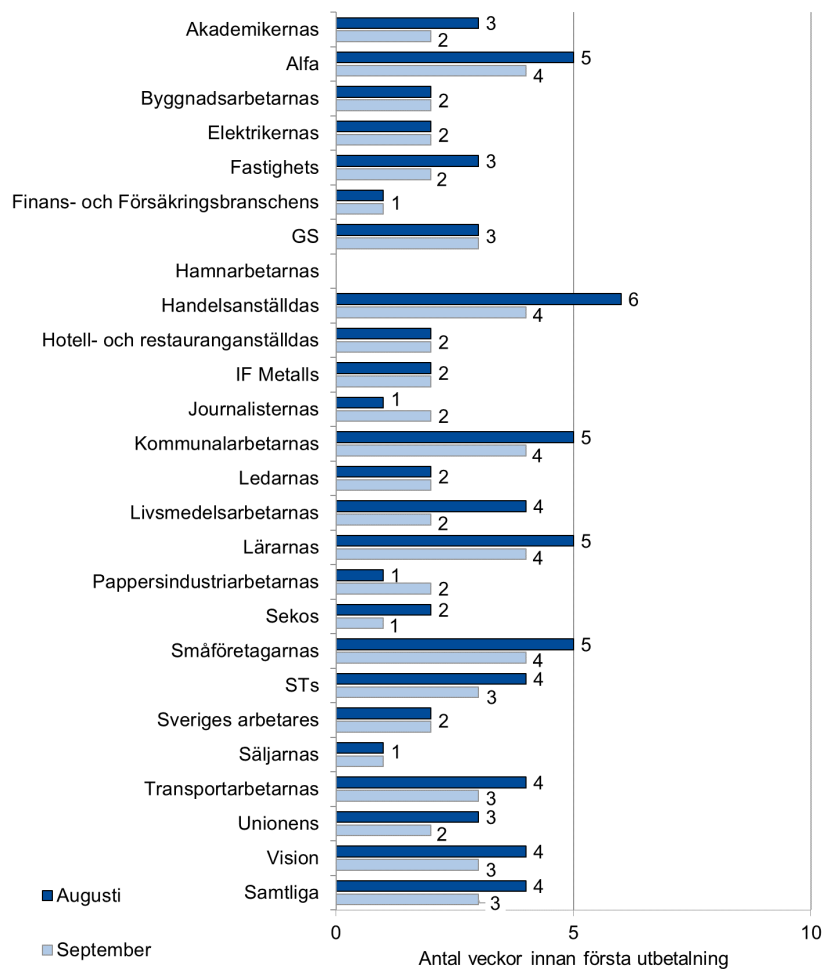
Tre veckors väntetid även under september

I samband med månadsskiftet redovisar vi även arbetslöshetskassornas väntetid under den senaste månaden samt månaden dessförinnan. Eftersom väntetiden då beräknas över flera veckor kan de mindre arbetslöshetskassornas, som ofta har mindre än tio ärenden under en vecka, väntetid också redovisas.

Figur 3 visar därför arbetslöshetskassornas väntetid under augusti och september. Hälften av de som fick sin första utbetalning under september har också väntat upp till tre veckor. Det är en vecka mindre än under augusti.

Flera arbetslöshetskassor hade en väntetid på fyra veckor under september. Handelsanställdas väntetid minskade från sex veckor under augusti till fyra veckor i september, medan Alfa, Kommunalarbetarnas, Lärarnas och Småföretagarnas väntetid minskade från fem veckor till fyra veckor. Övriga arbetslöshetskassors väntetid var en till tre veckor under september.

Figur 3: Väntetid hos arbetslöshetskassorna under augusti och september



Not: Om en arbetslöshetskassa har 10 eller färre beslutade ärenden under den aktuella perioden redovisas inga uppgifter.

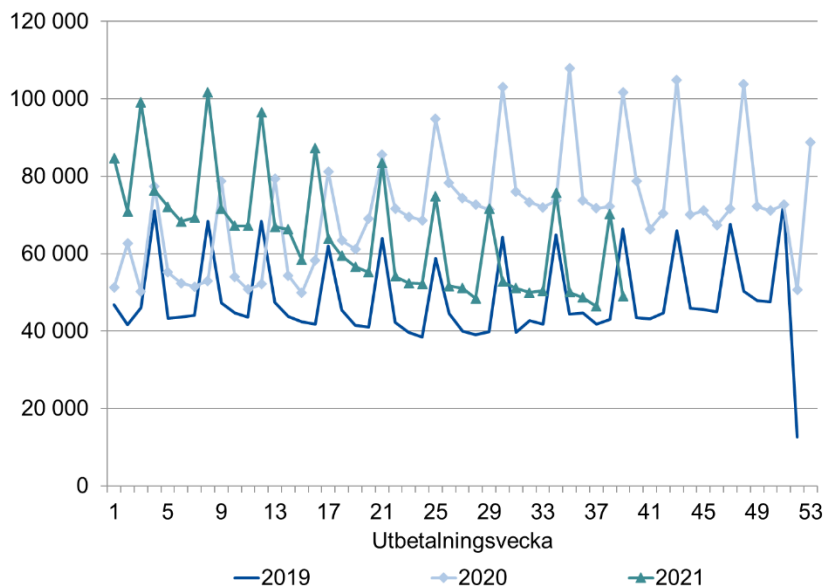
Hur många får ersättning?

I det här avsnittet redovisar vi hur många som får ersättning varje vecka och hur mycket ersättning som betalas ut.

54 000 ersättningstagare i veckan

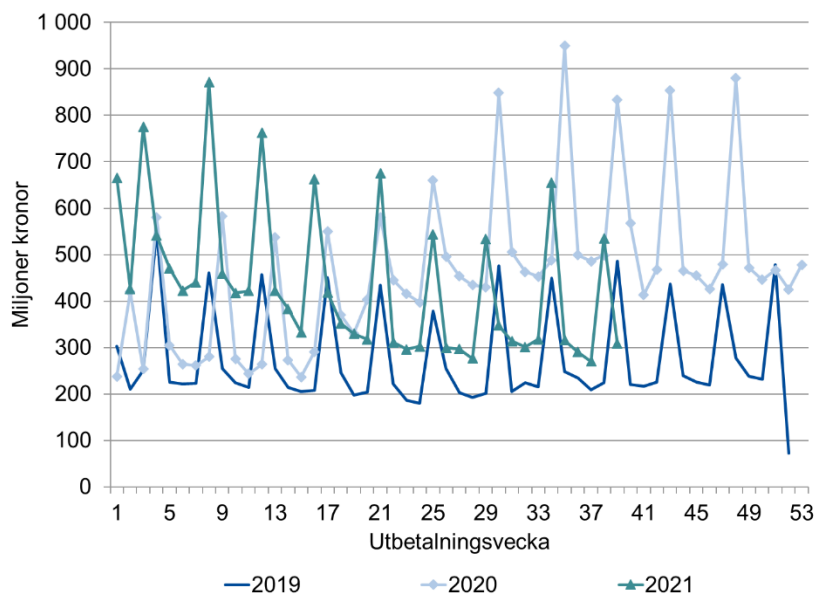
Figur 4 visar att antalet ersättningstagare har minskat sedan början av 2021. Under vecka 36 till 39 fick istället i genomsnitt cirka 54 000 personer ersättning varje vecka. Det är färre än samma period 2020, då i genomsnitt cirka 80 000 personer fick ersättning. Antalet fortsätter dock vara något högre än samma period 2019, då i genomsnitt cirka 49 000 personer fick ersättning varje vecka. De upp- och nedgångar som kan ses i figuren beror på att utbetalningar ofta grupperas kring den 25:e varje månad.

Figur 4: Antal ersättningstagare



Figur 5 visar en liknande utveckling i utbetald ersättning. Under vecka 36 till 39 betalades det ut i genomsnitt 351 miljoner kronor i ersättning varje vecka. Under samma veckor 2019 och 2020 betalades det ut i genomsnitt 289 respektive 579 miljoner kronor.

Figur 5: Utbetald ersättning



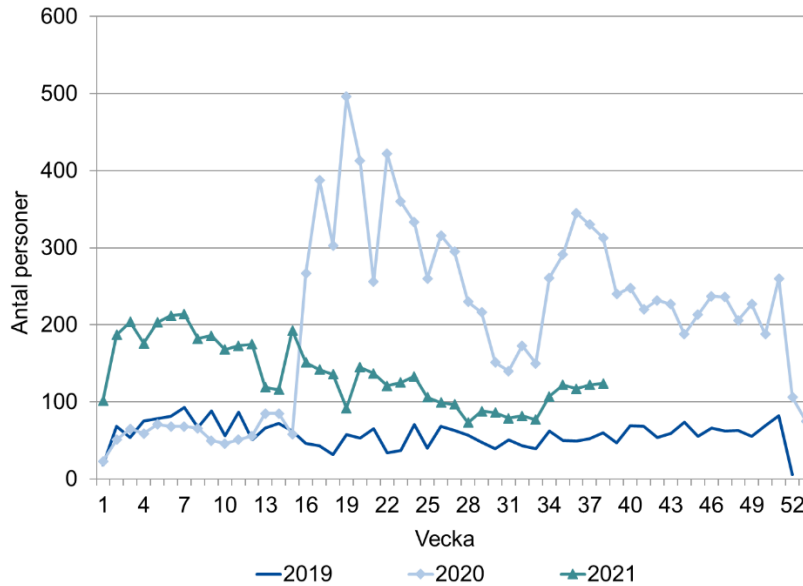
Arbetslöshet bland företagare

Antalet beslut om vilande företag är nu lägre än 2020

En företagare kan söka arbetslöshetsersättning och under den tid hen får ersättning behålla sitt företag. Ersättning ges då under förutsättning att företaget lagts vilande. Att företaget lagts vilande innebär att det inte längre vidtas några åtgärder i företaget, men företaget finns fortfarande kvar i företagarens ägo.

Figur 6 visar att antalet personer som fick ett beslut om vilande företag var högre under stora delar av 2020, jämfört med samma period 2019. Sedan dess har antalet minskat. Under vecka 38, 2021, fick 124 personer ett beslut om vilande företag. Det är fler än samma vecka 2019 då 60 personer fick ett sådant beslut, men färre än 2020. Vecka 38, 2020, fick 313 personer ett beslut om vilande företag.

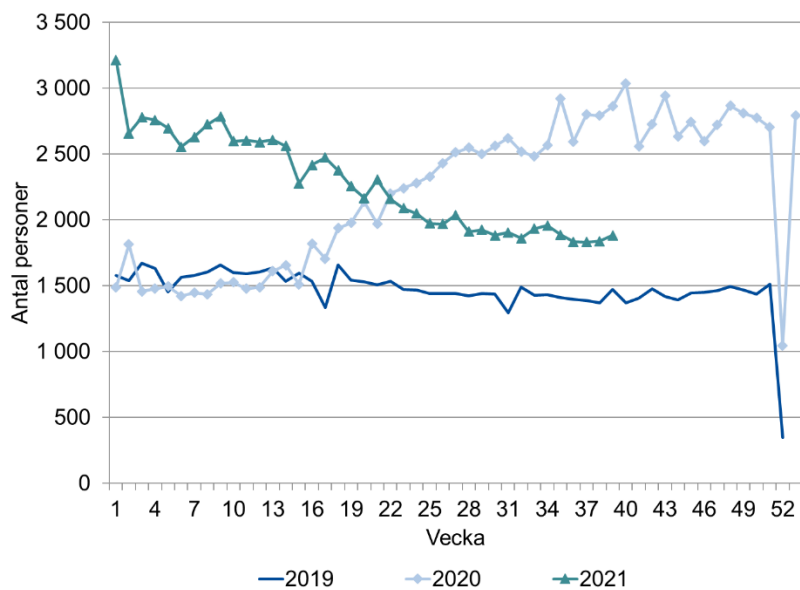
Figur 6: Personer som fått ett beslut om vilande företag



1 800 företagare får ersättning varje vecka

Figur 7 visar att även antalet personer som angett att de tidigare arbetat som företagare och som får ersättning utbetald minskat sedan förra året. Under vecka 36 till 39 fick i genomsnitt cirka 1 800 företagare ersättning varje vecka. Det är fler än samma period 2019, då i genomsnitt cirka 1 400 företagare fick ersättning, men färre än 2020. Samma period 2020 fick i genomsnitt cirka 2 800 företagare ersättning varje vecka.

Figur 7: Företagare som får arbetslöshetsersättning



Nästa veckorapport

Nästa veckorapport publiceras på iaf.se/statistik den 11 oktober.
Frågor kring statistikinhållet kan skickas till statistik@iaf.se