

Veckostatistik vecka 42

Sammanfattning

- Hälften av de som fick sin första utbetalning under vecka 41 har väntat upp till tre veckor.
- I genomsnitt fick cirka 53 000 personer ersättning varje vecka under vecka 38 till 41.
- Vecka 38 till 41 betalades det varje vecka ut i genomsnitt 345 miljoner kronor i ersättning.
- I genomsnitt fick cirka 1 800 företagare ersättning varje vecka under vecka 38 till 41.

Hur många söker, och hur många får, ersättning?

Den här veckans statistik redovisar väntetiderna hos arbetslöshetskassorna under vecka 41 och hur många som fått ersättning utbetald under de senaste veckorna. Avslutningsvis tittar vi närmare på hur många företagare som får ersättning.

Hur många ansökningar om ersättning kommer in?

Statistik om ersättningsansökningar utgår i denna veckostatistik på grund av dataproblem.

Hur lång tid tar det innan ersättning betalas ut?

I det här avsnittet redovisas väntetiden hos arbetslöshetskassorna. Det ger en bild av hur lång tid det tar för en ny ersättningstagare att få sin första utbetalning.

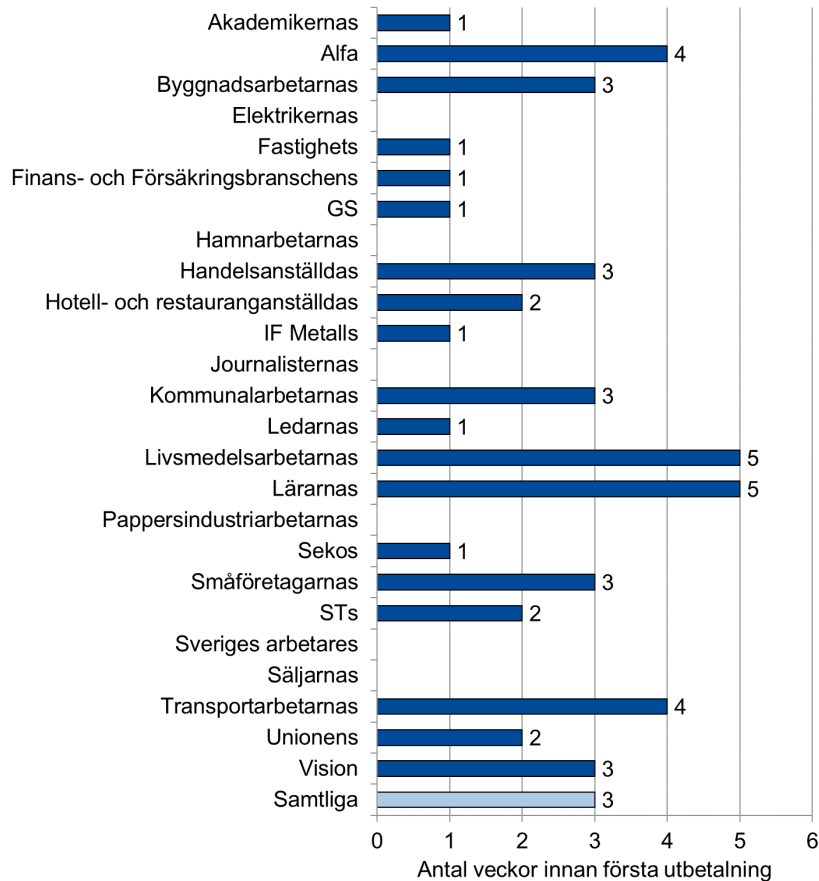
Tre veckors väntetid hos arbetslöshetskassorna

Figur 1 visar att hälften av de som fick sin första utbetalning under vecka 41 har väntat upp till tre veckor. Övriga som fick sin första utbetalning väntade mer än tre veckor.

Hälften av de som fick sin första utbetalning hos Livsmedelsarbetarnas och Lärarnas arbetslöshetskassa har väntat upp till fem veckor. Hos Alfa och Transportarbetarna var väntetiden något kortare, fyra veckor. Övriga arbetslöshetskassor hade en väntetid på en till tre veckor.

Väntetid: är medianvärdet av det antal veckor det tar mellan den vecka en person skickar in sin första tidrapport och den vecka då personen får den första utbetalningen.

Figur 1: Väntetid hos arbetslöshetskassorna under vecka 41



Not: Om en arbetslöshetskassa har 10 eller färre beslutade ärenden under den aktuella perioden redovisas inga uppgifter.

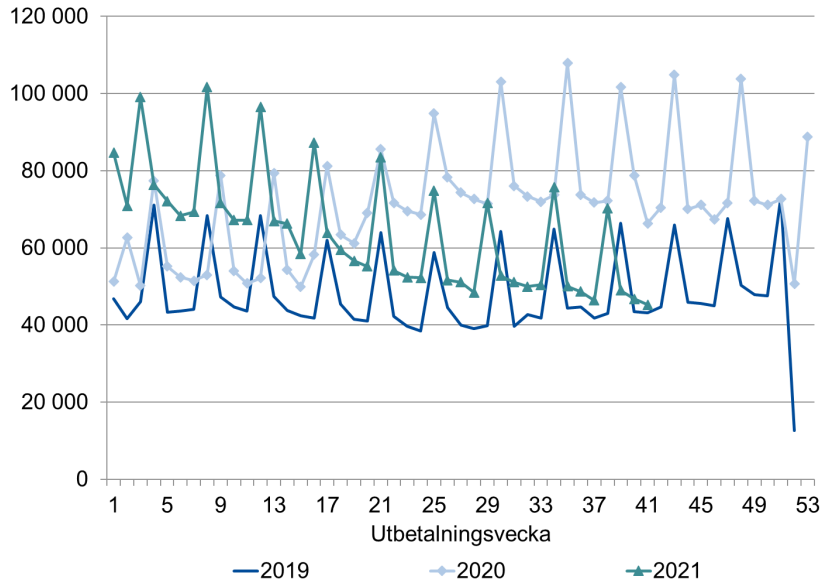
Hur många får ersättning?

I det här avsnittet redovisar vi hur många som får ersättning varje vecka och hur mycket ersättning som betalas ut.

53 000 ersättningstagare i veckan

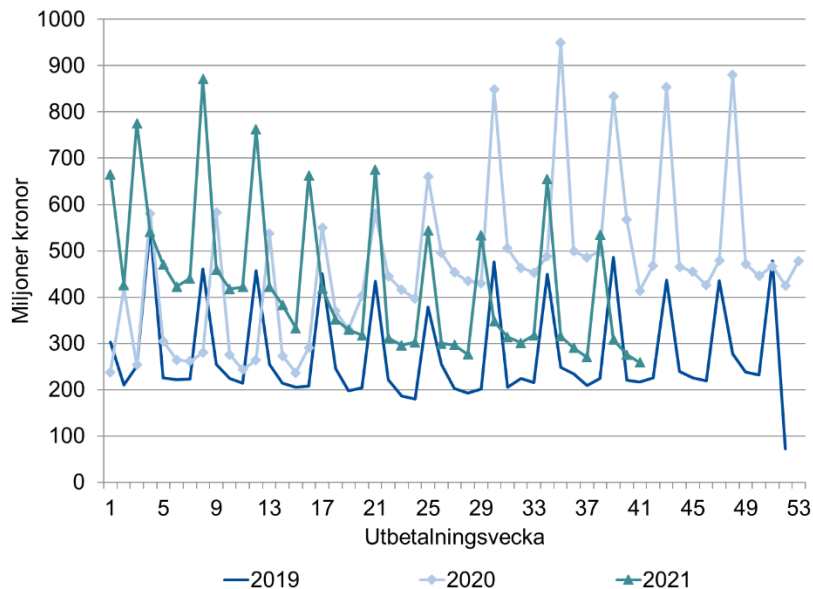
Figur 2 visar att antalet ersättningstagare har minskat sedan början av 2021. Under vecka 38 till 41 fick i genomsnitt cirka 53 000 personer ersättning varje vecka. Det är färre än samma period 2020, då i genomsnitt cirka 80 000 personer fick ersättning. Antalet fortsätter vara något högre än samma period 2019, då i genomsnitt cirka 49 000 personer fick ersättning varje vecka. De upp- och nedgångar som kan ses i figuren beror på att utbetalningar ofta grupperas kring den 25:e varje månad.

Figur 2: Antal ersättningstagare



Figur 3 visar en liknande utveckling i utbetald ersättning. Under vecka 38 till 41 betalades det ut i genomsnitt 345 miljoner kronor i ersättning varje vecka. Under samma veckor 2019 och 2020 betalades det ut i genomsnitt 287 respektive 578 miljoner kronor.

Figur 3: Utbetald ersättning



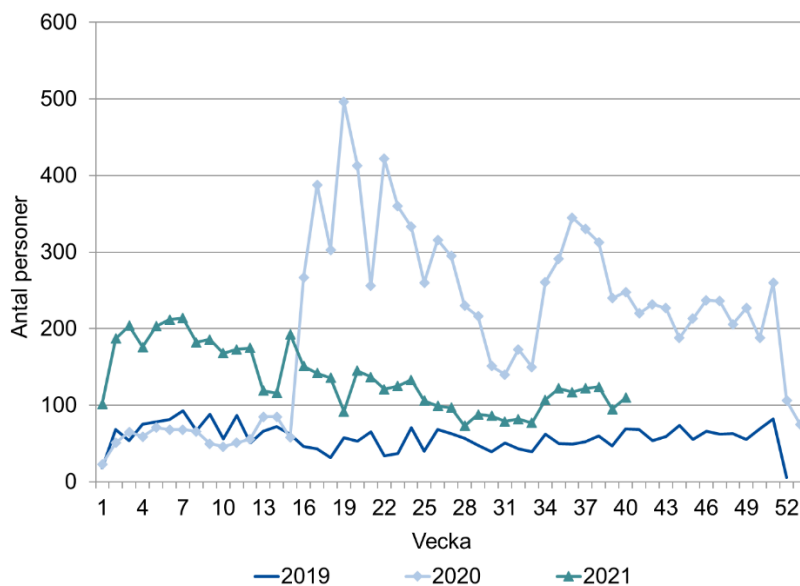
Arbetslöshet bland företagare

Antalet beslut om vilande företag fortsatt lägre än 2020

En företagare kan söka arbetslöshetsersättning och under den tid hen får ersättning behålla sitt företag. Ersättning ges då under förutsättning att företaget lagts vilande. Att företaget lagts vilande innebär att det inte längre vidtas några åtgärder i företaget, men företaget finns fortfarande kvar i företagarens ägo.

Figur 4 visar att antalet personer som fick ett beslut om vilande företag var högre under stora delar av 2020, jämfört med samma period 2019. Sedan dess har antalet minskat. Under vecka 40, 2021, fick 110 personer ett beslut om vilande företag. Det är fler än samma vecka 2019 då 69 personer fick ett sådant beslut, men färre än 2020. Vecka 40, 2020, fick 248 personer ett beslut om vilande företag.

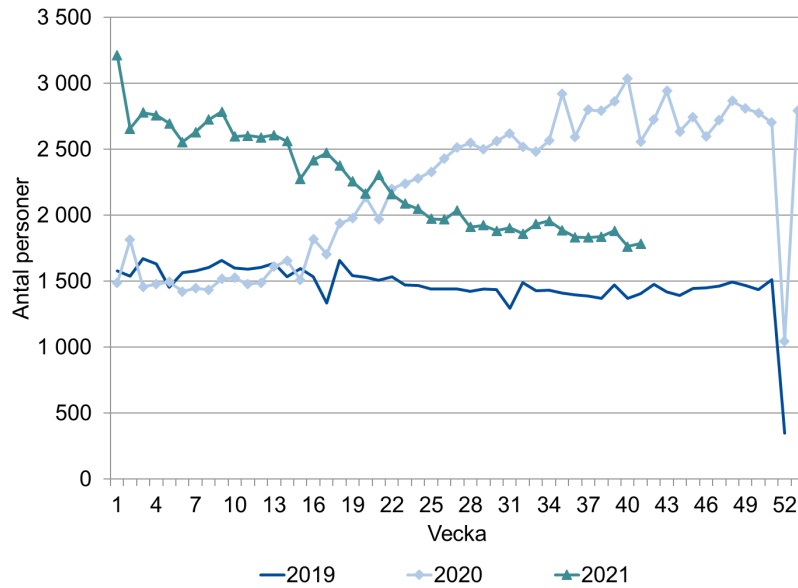
Figur 4: Personer som fått ett beslut om vilande företag



1 800 företagare får ersättning varje vecka

Figur 5 visar att även antalet personer som angett att de tidigare arbetat som företagare och som får ersättning utbetald minskat sedan förra året. Under vecka 38 till 41 fick i genomsnitt cirka 1 800 företagare ersättning varje vecka. Det är fler än samma period 2019, då i genomsnitt cirka 1 400 företagare fick ersättning, men färre än 2020. Samma period 2020 fick i genomsnitt cirka 2 800 företagare ersättning varje vecka.

Figur 5: Företagare som får arbetslöshetsersättning



Nästa veckorapport

Nästa veckorapport publiceras på iaf.se/statistik den 25 oktober.
Frågor kring statistikinhållet kan skickas till statistik@iaf.se