

## Veckostatistik vecka 45

### Sammanfattning

- Hälften av de som fick sin första utbetalning under vecka 44 har väntat upp till tre veckor.
- I genomsnitt fick cirka 52 000 personer ersättning varje vecka under vecka 41 till 44.
- Vecka 41 till 44 betalades det varje vecka ut i genomsnitt 337 miljoner kronor i ersättning.
- I genomsnitt fick cirka 1 800 företagare ersättning varje vecka under vecka 41 till 44.

### Hur många söker, och hur många får, ersättning?

Den här veckans statistik redovisar väntetiderna hos arbetslöshetskassorna under vecka 44 och hur många som fått ersättning utbetald under de senaste veckorna. Avslutningsvis tittar vi närmare på hur många företagare som får ersättning.

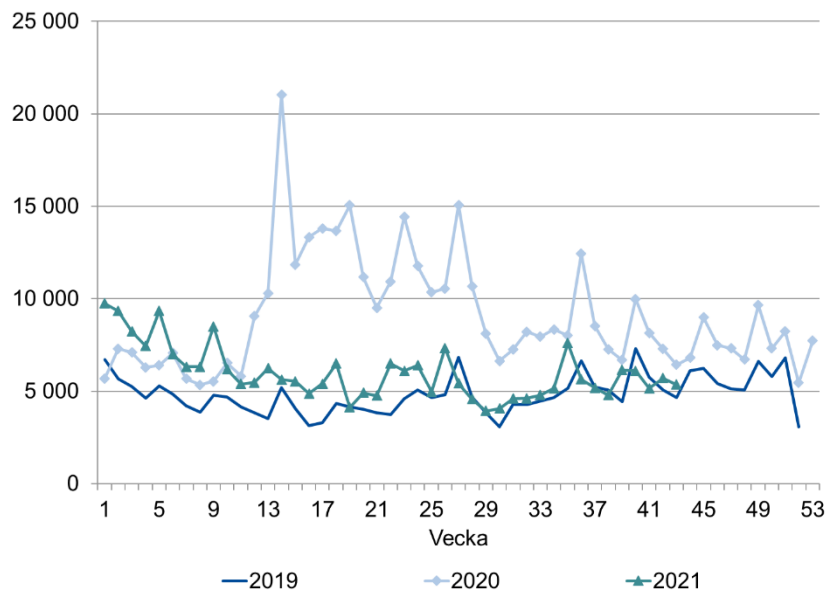
### Hur många ansökningar om ersättning kommer in?

För att skapa en bild av hur många personer som skickar in en ansökan om ersättning redovisar vi antalet nya ersättningsansökningar som kommit in till arbetslöshetskassorna varje vecka. Det finns en viss osäkerhet i siffrorna för de veckor som ligger i närtid. Till exempel kan statistiken innehålla dubletter av ansökningar från samma sökande. Antalet kan därför komma att minska något över tid.

### Färre ansökningar om ersättning jämfört med 2020

Figur 1 visar att antalet nya ansökningar generellt var högre under 2020, jämfört med 2019. Fram till och med vecka 9 2021 var antalet nya ansökningar något högre än motsvarande veckor 2020. Från vecka 10 och framåt har antalet nya ansökningar istället varit lägre än samma period året innan. Antalet nya ansökningar är nu i princip som motsvarande veckor 2019.

Figur 1: Antal nya ansökningar om ersättning



Källa: Sveriges a-kassor

I tabell 1 redovisas antalet nya ansökningar uppdelat per arbetslöshetskassa. För de flesta arbetslöshetskassor är antalet ansökningar nu lägre än antalet under samma veckor 2020. För några arbetslöshetskassor fortsätter dock antalet vara något högre än samma period 2019. Kommunalarbetarnas är fortsatt den arbetslöshetskassa med störst ökning i antalet nya ansökningar mellan 2019 och 2021 för de två veckor som visas i tabellen. Precis som nämnts tidigare kan antalet komma att minska något över tid. Det är därför troligt att skillnaden mellan 2019 och 2021 kommer att minska för flera arbetslöshetskassor.

Tabell 1: Antal nya ansökningar om ersättning per arbetslöshetskassa och vecka

Arbetslöshetskassa	2019		2020		2021	
	42	43	42	43	42	43
Akademikernas	380	254	453	377	451	300
Alfa	1 244	1 222	1 722	1 505	1 155	1 093
Byggnadsarbetarnas	160	172	248	223	146	158
Elektrikernas	6	15	29	19	26	12
Fastighets	67	93	112	105	120	84
Finans- och Försäkringsbranschen	14	15	34	30	26	27
GS	58	64	73	50	67	44
Hamnarbetarnas	2	5	7	4	1	4
Handelsanställdas	251	247	422	382	373	358
Hotell- och restauranganställdas	205	180	394	375	251	247
IF Metalls	336	257	318	287	236	225
Journalisternas	7	7	15	15	10	6
Kommunalarbetarnas	889	802	1 301	1 159	1 278	1 113
Ledarnas	51	37	67	54	94	43
Livsmedelsarbetarnas	60	71	61	36	47	56
Lärarnas	53	64	72	59	65	62
Pappersindustri- arbetarnas	8	7	10	11	9	15
Sekos	105	101	130	130	102	77
Småföretagarnas	140	123	203	144	152	146
STs	47	31	27	34	61	44
Sveriges arbetares	4	3	18	10	16	21
Säljarnas	11	13	28	30	7	22
Transportarbetarnas	122	144	216	196	172	173
Unionens	729	610	1 203	1 083	719	914
Vision	105	110	125	122	115	116
<b>Totalt</b>	<b>5 054</b>	<b>4 647</b>	<b>7 288</b>	<b>6 440</b>	<b>5 699</b>	<b>5 360</b>

Källa: Sveriges a-kassor

## Hur lång tid tar det innan ersättning betalas ut?

I det här avsnittet redovisas väntetiden hos arbetslöshetskassorna. Det ger en bild av hur lång tid det tar för en ny ersättningstagare att få sin första utbetalning.

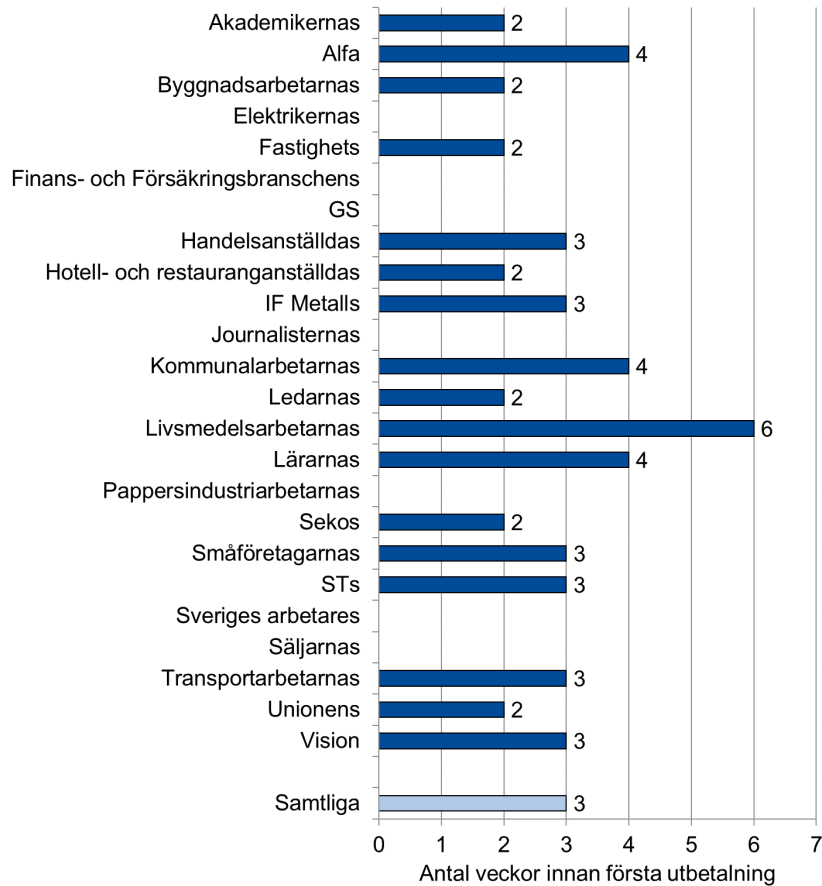
### Tre veckors väntetid hos arbetslöshetskassorna

Figur 2 visar att hälften av de som fick sin första utbetalning under vecka 44 har väntat upp till tre veckor. Övriga som fick sin första utbetalning väntade mer än tre veckor.

Hälften av de som fick sin första utbetalning hos Livsmedelsarbetarnas väntade upp till sex veckor. Kommunalarbetarnas och Lärarnas hade en väntetid på fyra veckor. De övriga arbetslöshetskassorna hade en väntetid på två eller tre veckor.

**Väntetid:** är medianvärdet av det antal veckor det tar mellan den vecka en person skickar in sin första tidrapport och den vecka då personen får den första utbetalningen.

Figur 2: Väntetid hos arbetslöshetskassorna under vecka 44



Not: Om en arbetslöshetskassa har 10 eller färre beslutade ärenden under den aktuella perioden redovisas inga uppgifter.

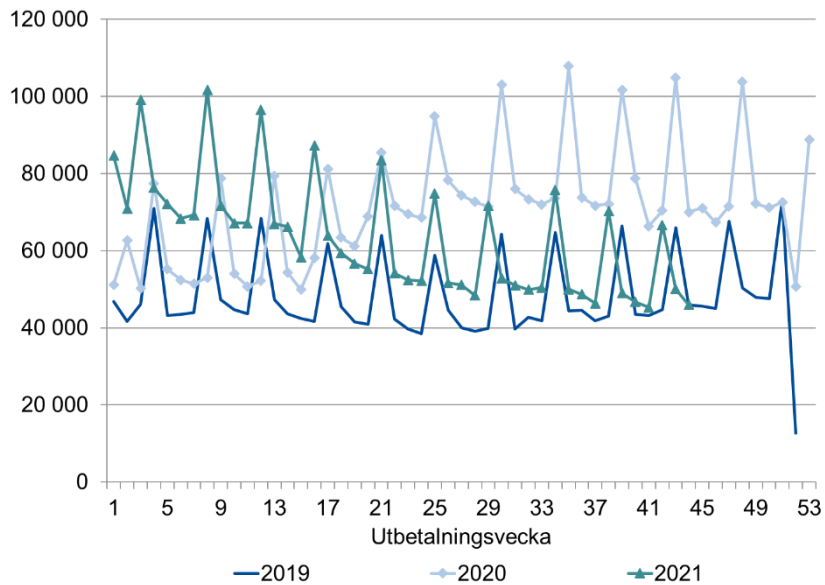
## Hur många får ersättning?

I det här avsnittet redovisar vi hur många som får ersättning varje vecka och hur mycket ersättning som betalas ut.

### 52 000 ersättningstagare i veckan

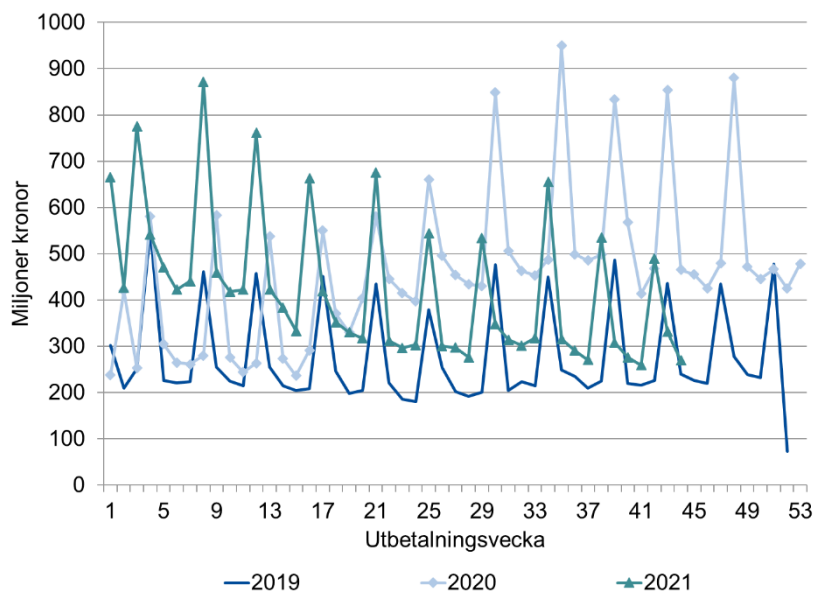
Figur 3 visar att antalet ersättningstagare har minskat sedan början av 2021. Under vecka 41 till 44 fick i genomsnitt cirka 52 000 personer ersättning varje vecka. Det är färre än samma period 2020, då i genomsnitt cirka 78 000 personer fick ersättning. Antalet fortsätter vara något högre än samma period 2019, då i genomsnitt cirka 50 000 personer fick ersättning varje vecka. De upp- och nedgångar som kan ses i figuren beror på att utbetalningar ofta grupperas kring den 25:e varje månad.

Figur 3: Antal ersättningstagare



Figur 4 visar en liknande utveckling i utbetald ersättning. Under vecka 41 till 44 betalades det ut i genomsnitt 337 miljoner kronor i ersättning varje vecka. Under samma veckor 2019 och 2020 betalades det ut i genomsnitt 279 respektive 550 miljoner kronor.

Figur 4: Utbetald ersättning



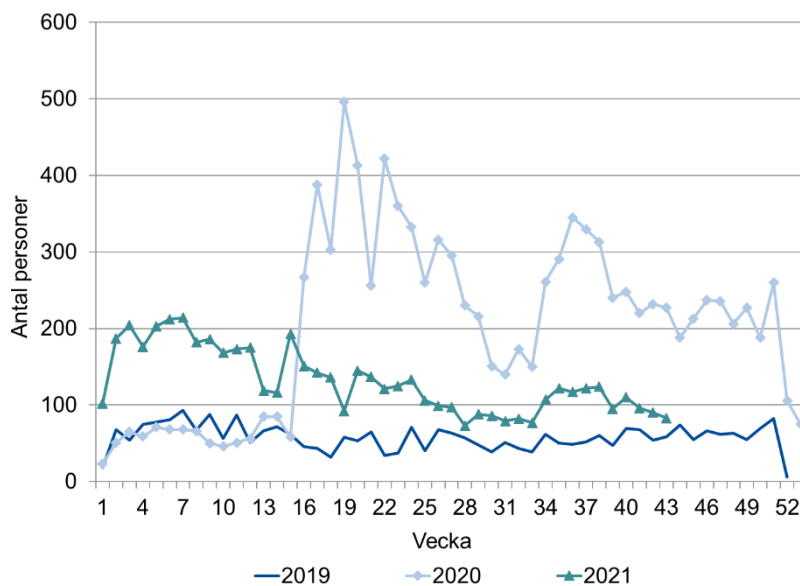
## Arbetslöshet bland företagare

### Antalet beslut om vilande företag fortsatt lägre än 2020

En företagare kan söka arbetslöshetsersättning och under den tid hen får ersättning behålla sitt företag. Ersättning ges då under förutsättning att företaget lagts vilande. Att företaget lagts vilande innebär att det inte längre vidtas några åtgärder i företaget, men företaget finns fortfarande kvar i företagarens ägo.

Figur 5 visar att antalet personer som fick ett beslut om vilande företag var högre under stora delar av 2020, jämfört med samma period 2019. Sedan dess har antalet minskat. Under vecka 43, 2021, fick 83 personer ett beslut om vilande företag. Det är fler än samma vecka 2019 då 59 personer fick ett sådant beslut, men färre än 2020. Vecka 43, 2020, fick 227 personer ett beslut om vilande företag.

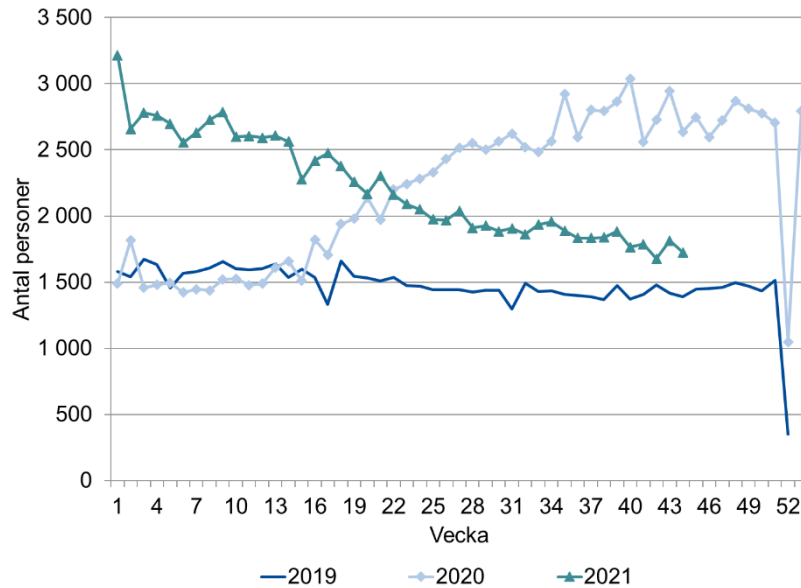
Figur 5: Personer som fått ett beslut om vilande företag



### 1 800 företagare får ersättning varje vecka

Figur 6 visar att även antalet personer som angett att de tidigare arbetat som företagare och som får ersättning utbetald minskat sedan förra året. Under vecka 41 till 44 fick i genomsnitt cirka 1 800 företagare ersättning varje vecka. Det är fler än samma period 2019, då i genomsnitt cirka 1 400 företagare fick ersättning, men färre än 2020. Samma period 2020 fick i genomsnitt cirka 2 700 företagare ersättning varje vecka.

Figur 6: Företagare som får arbetslöshetsersättning



## Nästa veckorapport

Nästa veckorapport publiceras på [iaf.se/statistik](https://iaf.se/statistik) den 15 november.

Frågor kring statistikinhållet kan skickas till [statistik@iaf.se](mailto:statistik@iaf.se)