

Veckostatistik vecka 46

Sammanfattning

- Hälften av de som fick sin första utbetalning under vecka 45 har väntat upp till tre veckor.
- I genomsnitt fick cirka 51 700 personer ersättning varje vecka under vecka 42 till 45.
- Vecka 42 till 45 betalades det varje vecka ut i genomsnitt 335 miljoner kronor i ersättning.
- I genomsnitt fick cirka 1 700 företagare ersättning varje vecka under vecka 42 till 45.

Hur många söker, och hur många får, ersättning?

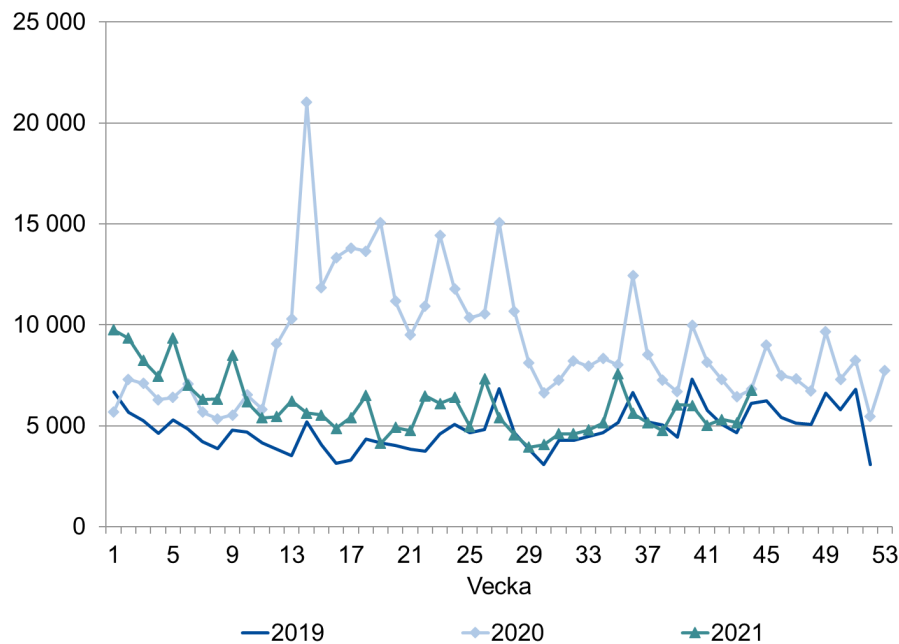
Den här veckans statistik redovisar väntetiderna hos arbetslöshetskassorna under vecka 45 och hur många som fått ersättning utbetald under de senaste veckorna. Avslutningsvis tittar vi närmare på hur många företagare som får ersättning.

Hur många ansökningar om ersättning kommer in?

För att skapa en bild av hur många personer som skickar in en ansökan om ersättning redovisar vi antalet nya ersättningsansökningar som kommit in till arbetslöshetskassorna varje vecka. Det finns en viss osäkerhet i siffrorna för de veckor som ligger i närtid. Till exempel kan statistiken innehålla dubletter av ansökningar från samma sökande. Antalet kan därför komma att minska något över tid.

Färre ansökningar om ersättning jämfört med 2020

Figur 1 visar att antalet nya ansökningar generellt var högre under 2020, jämfört med 2019. Fram till och med vecka 9 2021 var antalet nya ansökningar något högre än motsvarande veckor 2020. Från vecka 10 och framåt har antalet nya ansökningar istället varit lägre än samma period året innan. Antalet nya ansökningar är nu i princip lika många som för motsvarande veckor 2019.



I tabell 1 redovisas antalet nya ansökningar uppdelat per arbetslöshetskassa. För de flesta arbetslöshetskassor är antalet ansökningar nu lägre än antalet under samma veckor 2020. För några arbetslöshetskassor fortsätter dock antalet vara något högre än samma period 2019. Kommunalarbetarnas är fortsatt den arbetslöshetskassa med störst ökning i antalet nya ansökningar mellan 2019 och 2021 för de två veckor som visas i tabellen. Precis som nämnts tidigare kan antalet komma att minska något över tid. Det är därför troligt att skillnaden mellan 2019 och 2021 kommer att minska för flera arbetslöshetskassor.

Tabell 1 Antal nya ansökningar om ersättning per arbetslöshetskassa och vecka

Arbetslöshetskassa	2019		2020		2021	
	43	44	43	44	43	44
Akademikernas	254	489	377	488	259	529
Alfa	1 222	1 380	1 505	1 417	1 123	1 152
Byggnadsarbetarnas	172	189	223	266	166	192
Elektrikernas	15	16	19	30	14	21
Fastighets	93	111	105	121	84	147
Finans- och Försäkringsbranschen	15	23	30	27	26	30
GS	64	73	50	65	31	81
Handelsanställdas	247	302	382	425	341	341
Hotell- och restauranganställdas	180	221	375	399	224	301
IF Metalls	257	449	287	323	224	349
Journalisternas	7	8	15	13	7	15
Kommunalarbetarnas	802	1 036	1 159	1 138	1 046	1 579
Ledarnas	37	65	54	64	45	65
Livsmedelsarbetarnas	71	55	36	60	50	54
Läraernas	64	76	59	63	69	83
Pappersindustri- arbetarnas	7	12	11	17	13	11
Sekos	101	99	130	117	66	117
Småföretagarnas	123	158	144	184	140	193
STs	31	57	34	40	43	52
Sveriges arbetares*	8	15	14	18	19	21
Säljarnas	13	16	30	29	21	16
Transportarbetarnas	144	176	196	215	184	238
Unionens	610	947	1 083	1 177	856	1 031
Vision	110	128	122	120	106	155
Totalt	4 647	6 101	6 440	6 816	5 157	6 773

Källa: Sveriges a-kassor

*Den 1 november 2021 fusionerades Hamnarbetarnas arbetslöshetskassa med Sveriges arbetares arbetslöshetskassa. Statistiken för de båda arbetslöshetskassorna redovisas sammanslaget även för tidigare år.

Hur lång tid tar det innan ersättning betalas ut?

I det här avsnittet redovisas väntetiden hos arbetslöshetskassorna. Det ger en bild av hur lång tid det tar för en ny ersättningstagare att få sin första utbetalning.

Tre veckors väntetid hos arbetslöshetskassorna

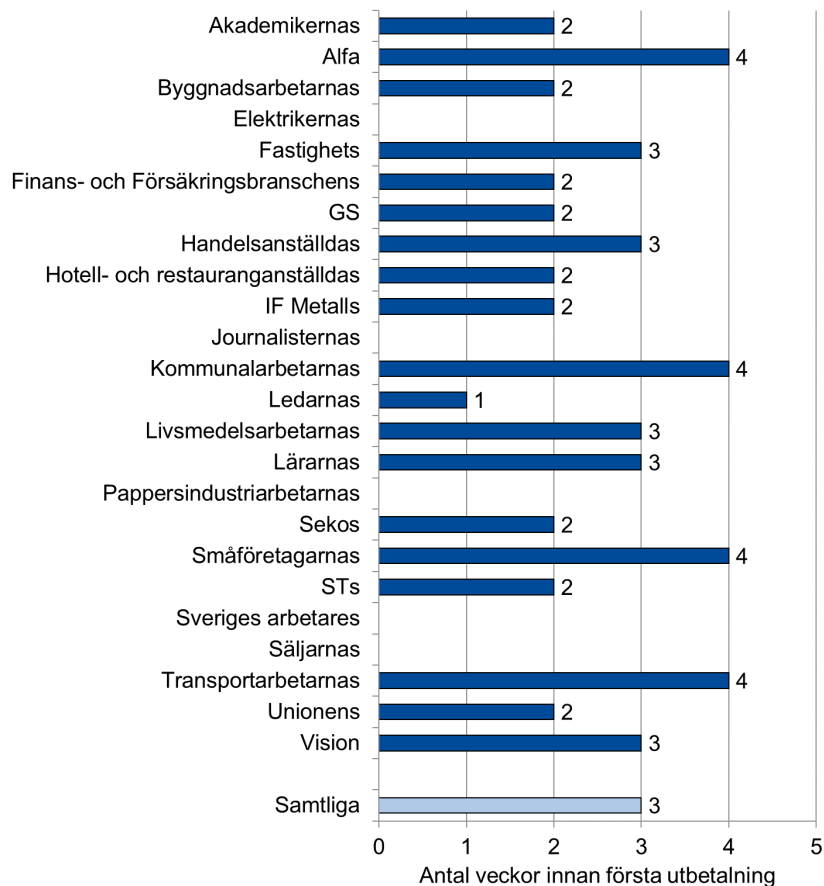
Figur 2 visar att hälften av de som fick sin första utbetalning under vecka 45 har väntat upp till tre veckor. Övriga som fick sin första utbetalning väntade mer än tre veckor.

Hälften av de som fick sin första utbetalning hos någon av arbetslöshetskassorna Alfa, Kommunalarbetarnas, Småföretagarnas och Transportarbetarnas väntade upp till fyra

Väntetid: är medianvärdet av det antal veckor det tar mellan den vecka en person skickar in sin första tidrapport och den vecka då personen får den första utbetalningen.

veckor. De övriga arbetslöshetskassorna hade en väntetid på mellan en och tre veckor.

Figur 2 Väntetid hos arbetslöshetskassorna under vecka 45



Not: Om en arbetslöshetskassa har 10 eller färre beslutade ärenden under den aktuella perioden redovisas inga uppgifter.

Tre veckors väntetid även under oktober

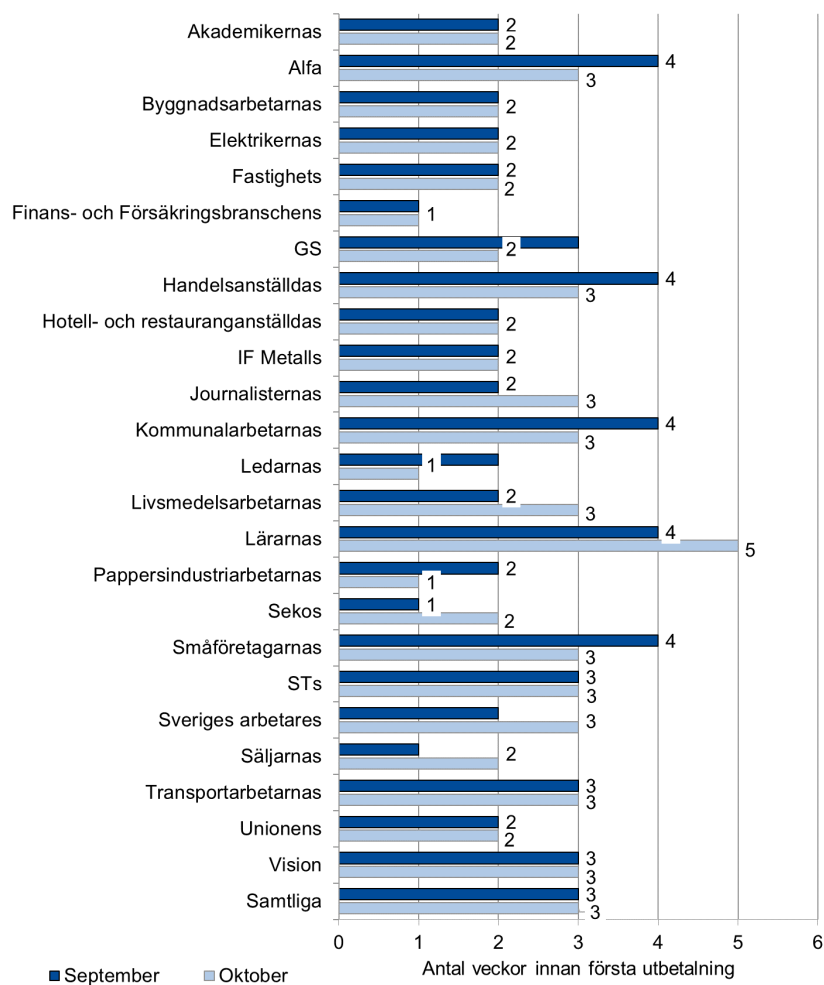
I samband med månadsskiftet redovisar vi även arbetslöshetskassornas väntetid under den senaste månaden samt månaden dessförinnan. Eftersom väntetiden då beräknas över flera veckor kan de mindre arbetslöshetskassornas, som ofta har mindre än tio ärenden under en vecka, väntetid också redovisas.

Figur 3 visar därför arbetslöshetskassornas väntetid under september och oktober. Hälften av de som fick sin första utbetalning under oktober har väntat upp till tre veckor. Det var lika lång väntetid som i september.

Väntetiden hos Lärarnas arbetslöshetskassa var fem veckor i oktober, vilket var en vecka längre än i september. Hos Alfa, Handelsanställdas,

Kommunalarbetarnas och Småföretagarnas arbetslöskassa minskade väntetiden från fyra veckor i september till tre i oktober. Hos Journalisternas, Livsmedelsarbetarnas och Sveriges arbetares arbetslöshetskassa ökade istället väntetiden från två veckor i september till tre i oktober. Övriga arbetslöshetskassors väntetid var en till två veckor under oktober.

Figur 3 Väntetid hos arbetslöshetskassorna under september och oktober 2021



Not: Om en arbetslöshetskassa har 10 eller färre beslutade ärenden under den aktuella perioden redovisas inga uppgifter.

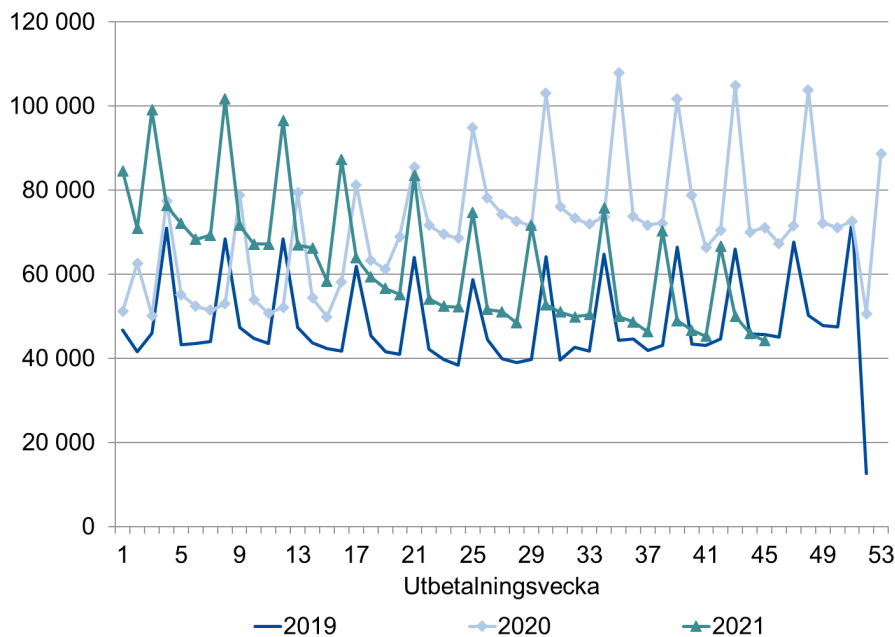
Hur många får ersättning?

I det här avsnittet redovisar vi hur många som får ersättning varje vecka och hur mycket ersättning som betalas ut.

51 700 ersättningstagare i veckan

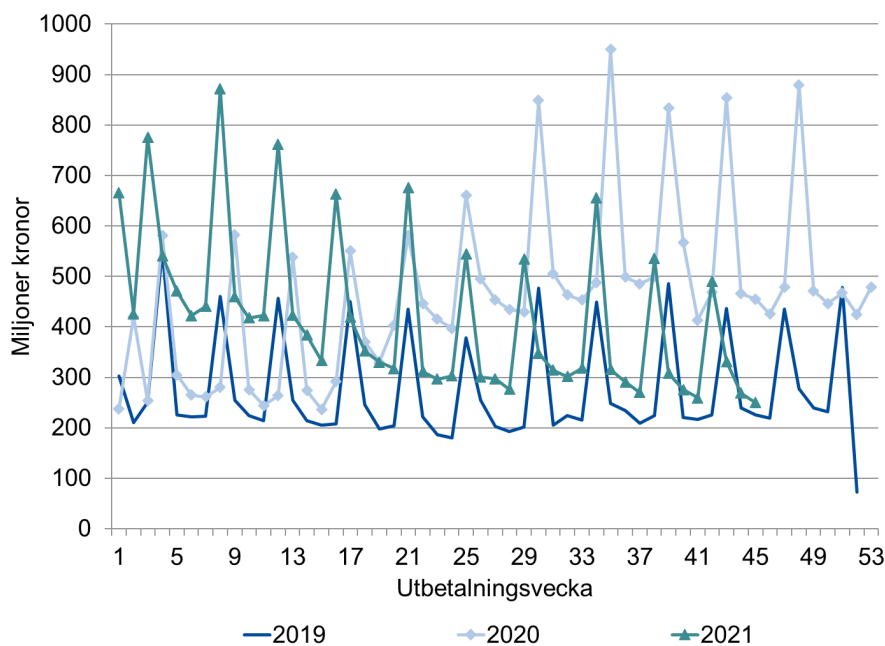
Figur 4 visar att antalet ersättningstagare har minskat sedan början av 2021 men minskningen har de senaste månaderna mattats av. Under vecka 42 till 45 fick i genomsnitt cirka 51 700 personer ersättning varje vecka. Det är färre än samma period 2020, då i genomsnitt cirka 79 000 personer fick ersättning. Antalet fortsätter vara något högre än samma period 2019, då i genomsnitt cirka 50 500 personer fick ersättning varje vecka. De upp- och nedgångar som kan ses i figuren beror på att utbetalningar ofta grupperas kring den 25:e varje månad.

Figur 4 Antal ersättningstagare



Figur 5 visar en liknande utveckling i utbetald ersättning. Under veckorna 42 till 45 betalades det ut i genomsnitt 335 miljoner kronor i ersättning varje vecka. Under samma veckor 2019 och 2020 betalades det ut i genomsnitt 282 respektive 561 miljoner kronor.

Figur 5 Utbetalad ersättning



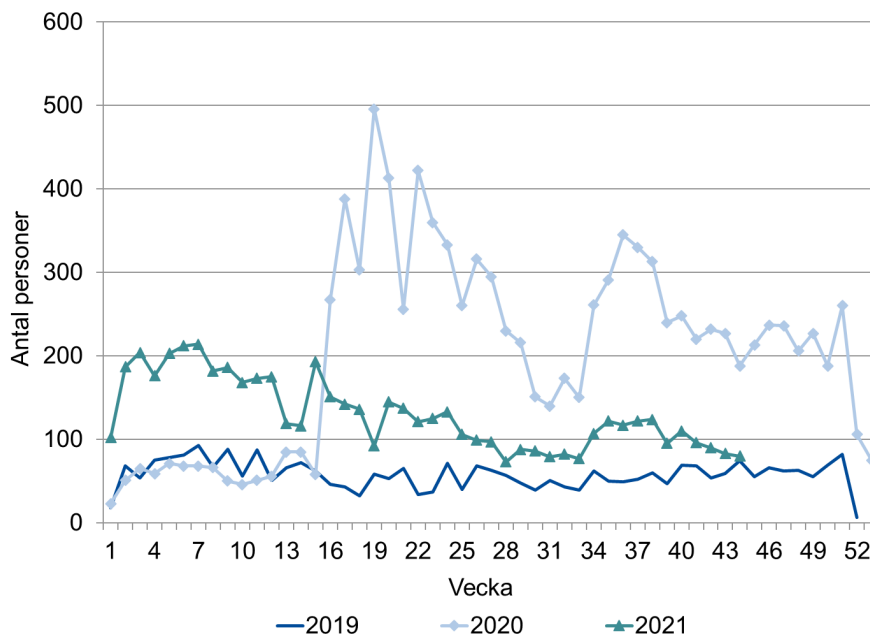
Arbetslöshet bland företagare

Antalet beslut om vilande företag lika många som 2019

En företagare kan söka arbetslöshetsersättning och under den tid hen får ersättning behålla sitt företag. Ersättning ges då under förutsättning att företaget lagts vilande. Att företaget lagts vilande innebär att det inte längre vidtas några åtgärder i företaget, men företaget finns fortfarande kvar i företagarens ägo.

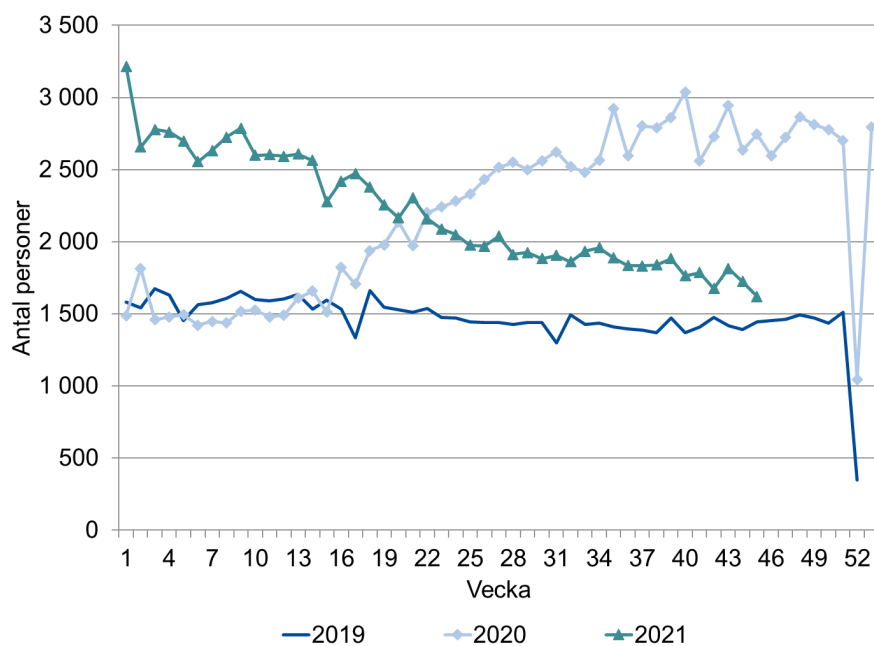
Figur 6 visar att antalet personer som fick ett beslut om vilande företag var högre under stora delar av 2020, jämfört med samma period 2019. Sedan dess har antalet minskat. Under vecka 44, 2021, fick 80 personer ett beslut om vilande företag. Det är lika många som samma vecka 2019, men fortsatt färre än 2020. Vecka 44, 2020, fick 188 personer ett beslut om vilande företag.

Figur 6 Personer som fått ett beslut om vilande företag



1 700 företagare får ersättning varje vecka

Figur 7 visar att även antalet personer som angett att de tidigare arbetat som företagare och som får ersättning utbetald minskat sedan förra året. Under vecka 42 till 45 fick i genomsnitt cirka 1 700 företagare ersättning varje vecka. Det är fler än samma period 2019, då i genomsnitt cirka 1 400 företagare fick ersättning, men färre än 2020. Samma period 2020 fick i genomsnitt cirka 2 700 företagare ersättning varje vecka.



Nästa veckorapport

Nästa veckorapport publiceras på iaf.se/statistik den 22 november.

Frågor kring statistikinhållet kan skickas till statistik@iaf.se