

Veckostatistik vecka 47

Sammanfattning

- Hälften av de som fick sin första utbetalning under vecka 46 har väntat upp till tre veckor.
- I genomsnitt fick cirka 50 300 personer ersättning varje vecka under vecka 42 till 46.
- Vecka 42 till 46 betalades det varje vecka ut i genomsnitt 320 miljoner kronor i ersättning.
- I genomsnitt fick cirka 1 700 företagare ersättning varje vecka under vecka 42 till 46.

Hur många söker, och hur många får, ersättning?

Den här veckans statistik redovisar väntetiderna hos arbetslöshetskassorna under vecka 46 och hur många som fått ersättning utbetald under de senaste veckorna. Avslutningsvis tittar vi närmare på hur många företagare som får ersättning.

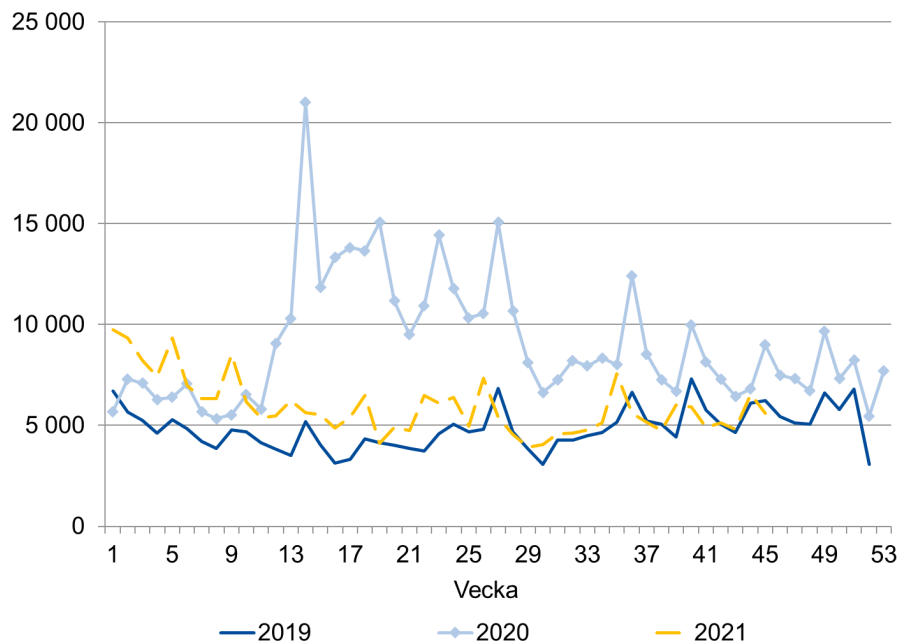
Hur många ansökningar om ersättning kommer in?

För att skapa en bild av hur många personer som skickar in en ansökan om ersättning redovisar vi antalet nya ersättningsansökningar som kommit in till arbetslöshetskassorna varje vecka. Det finns en viss osäkerhet i siffrorna för de veckor som ligger i närtid. Till exempel kan statistiken innehålla dubletter av ansökningar från samma sökande. Antalet kan därför komma att minska något över tid.

Färre ansökningar om ersättning jämfört med 2020

Figur 1 visar att antalet nya ansökningar generellt var högre under 2020, jämfört med 2019. Fram till och med vecka 9 2021 var antalet nya ansökningar något högre än motsvarande veckor 2020. Från vecka 10 och framåt har antalet nya ansökningar istället varit lägre än samma period året innan. Antalet nya ansökningar är nu i princip lika många som motsvarande veckor 2019.

Figur 1 Antal nya ansökningar om ersättning



I tabell 1 redovisas antalet nya ansökningar uppdelat per arbetslöshetskassa. För de flesta arbetslöshetskassor är antalet ansökningar nu lägre än antalet under samma veckor 2020. För några arbetslöshetskassor fortsätter dock antalet vara något högre än samma period 2019. Kommunalarbetarnas är fortsatt den arbetslöshetskassa med störst ökning i antalet nya ansökningar mellan 2019 och 2021 för de två veckor som visas i tabellen. Precis som nämnts tidigare kan antalet komma att minska något över tid. Det är därför troligt att skillnaden mellan 2019 och 2021 kommer att minska för flera arbetslöshetskassor.

Tabell 1 Antal nya ansökningar om ersättning per arbetslöshetskassa och vecka

Arbetslöshetskassa	2019		2020		2021	
	44	45	44	45	44	45
Akademikernas	489	407	488	666	458	405
Alfa	1 380	1 502	1 418	1 754	1 174	1 177
Byggnadsarbetarnas	189	225	266	271	192	168
Elektrikernas	16	15	30	36	19	19
Fastighets	111	110	121	182	136	102
Finans- och Försäkringsbranschen	23	27	27	56	30	25
GS	73	75	65	126	63	58
Handelsanställdas	302	342	425	531	339	320
Hotell- och restauranganställdas	221	234	399	583	290	257
IF Metalls	449	422	323	413	337	299
Journalisternas	8	10	13	14	16	15
Kommunalarbetarnas	1 036	1 061	1 138	1 542	1 515	1 251
Ledarnas	65	67	64	92	63	30
Livsmedelsarbetarnas	55	70	60	72	53	50
Lärarnas	76	74	63	74	84	56
Pappersindustri- arbetarnas	12	9	17	17	11	7
Sekos	99	126	117	147	118	93
Småföretagarnas	158	171	184	255	185	138
STs	57	79	40	49	51	52
Sveriges arbetares*	15	11	18	34	24	10
Säljarnas	16	20	29	30	18	10
Transportarbetarnas	176	177	215	305	250	197
Unionens	947	880	1 177	1 580	1 012	755
Vision	128	116	120	162	115	108
Totalt	6 101	6 230	6 817	8 991	6 553	5 602

Källa: Sveriges a-kassor

*Den 1 november 2021 fusionerades Hamnarbetarnas arbetslöshetskassa med Sveriges arbetares arbetslöshetskassa. Statistiken för de båda arbetslöshetskassorna redovisas sammanslaget även för tidigare år.

Hur lång tid tar det innan ersättning betalas ut?

I det här avsnittet redovisas väntetiden hos arbetslöshetskassorna. Det ger en bild av hur lång tid det tar för en ny ersättningstagare att få sin första utbetalning.

Tre veckors väntetid hos arbetslöshetskassorna

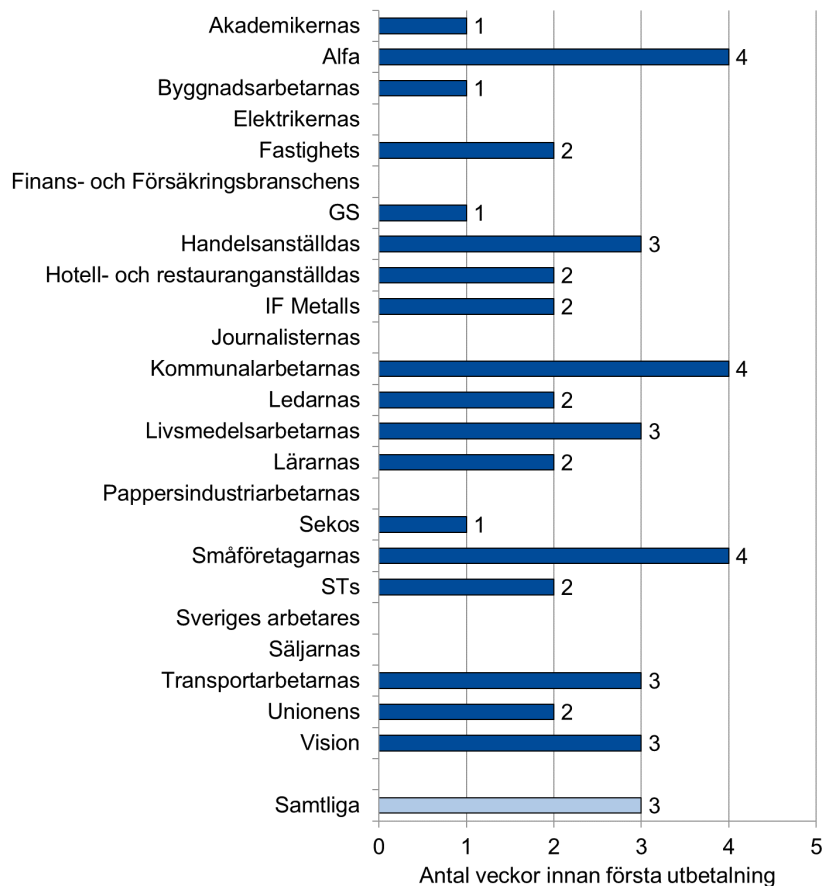
Figur 2 visar att hälften av de som fick sin första utbetalning under vecka 46 har väntat upp till tre veckor. Övriga som fick sin första utbetalning väntade mer än tre veckor.

Hälften av de som fick sin första utbetalning hos någon av arbetslöshetskassorna Alfa, Kommunalarbetarnas och Småföretagarnas

Väntetid: är medianvärdet av det antal veckor det tar mellan den vecka en person skickar in sin första tidrapport och den vecka då personen får den första utbetalningen.

väntade upp till fyra veckor. De övriga arbetslöshetskassorna hade en väntetid på mellan en och tre veckor.

Figur 2 Väntetid hos arbetslöshetskassorna under vecka 46



Not: Om en arbetslöshetskassa har 10 eller färre beslutade ärenden under den aktuella perioden redovisas inga uppgifter.

Hur många får ersättning?

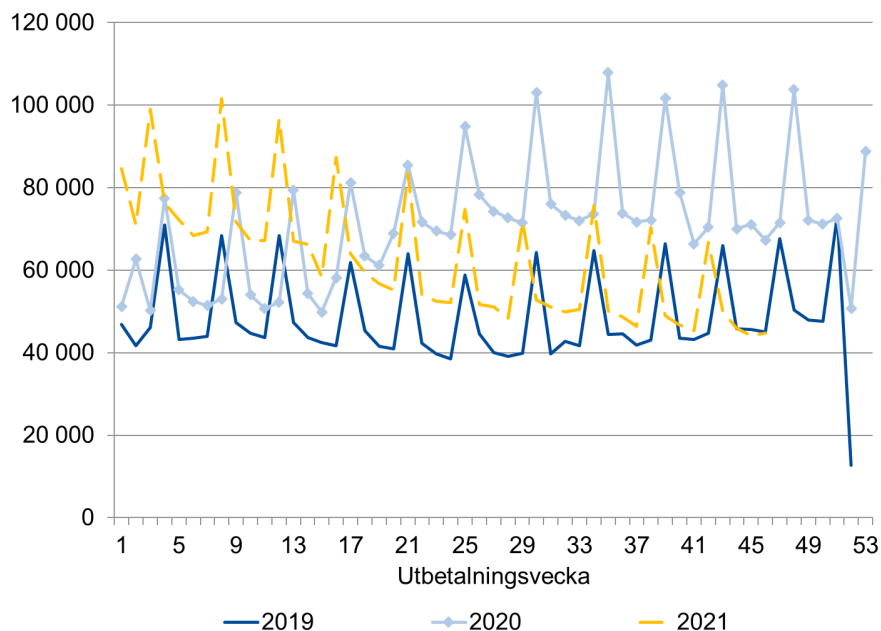
I det här avsnittet redovisar vi hur många som får ersättning varje vecka och hur mycket ersättning som betalas ut.

50 300 ersättningstagare i veckan

Figur 3 visar att antalet ersättningstagare har minskat sedan början av 2021. Under vecka 42 till 46 fick i genomsnitt cirka 50 300 personer ersättning varje vecka. Det är färre än samma period 2020, då i genomsnitt cirka 76 800 personer fick ersättning. Antalet är marginellt högre än samma period 2019, då i genomsnitt cirka 49 400 personer fick ersättning varje

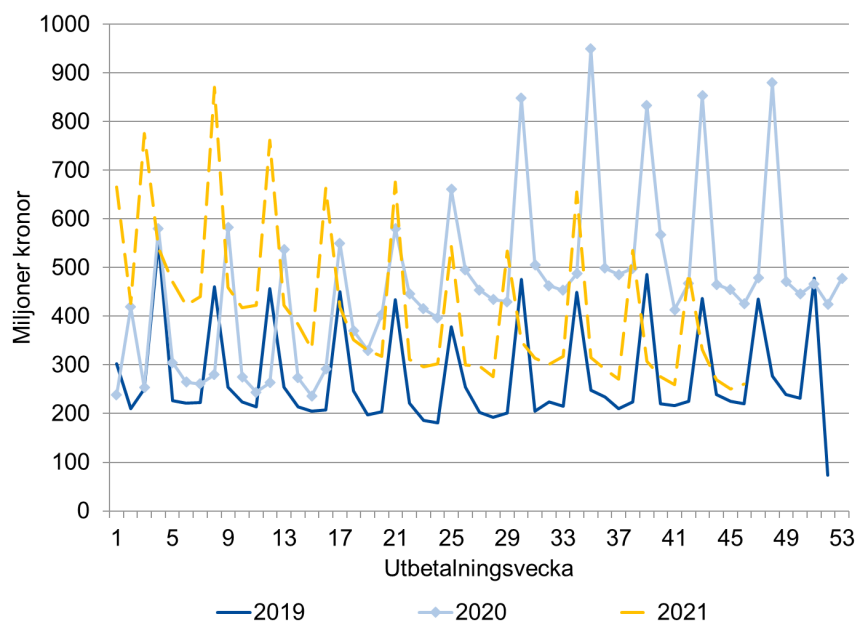
vecka. De upp- och nedgångar som kan ses i figuren beror på att utbetalningar ofta grupperas kring den 25:e varje månad.

Figur 3 Antal ersättningstagare



Figur 4 visar en liknande utveckling i utbetald ersättning. Under veckorna 42 till 46 betalades det ut i genomsnitt 320 miljoner kronor i ersättning varje vecka. Under samma veckor 2019 och 2020 betalades det ut i genomsnitt 269 respektive 534 miljoner kronor.

Figur 4 Utbetald ersättning



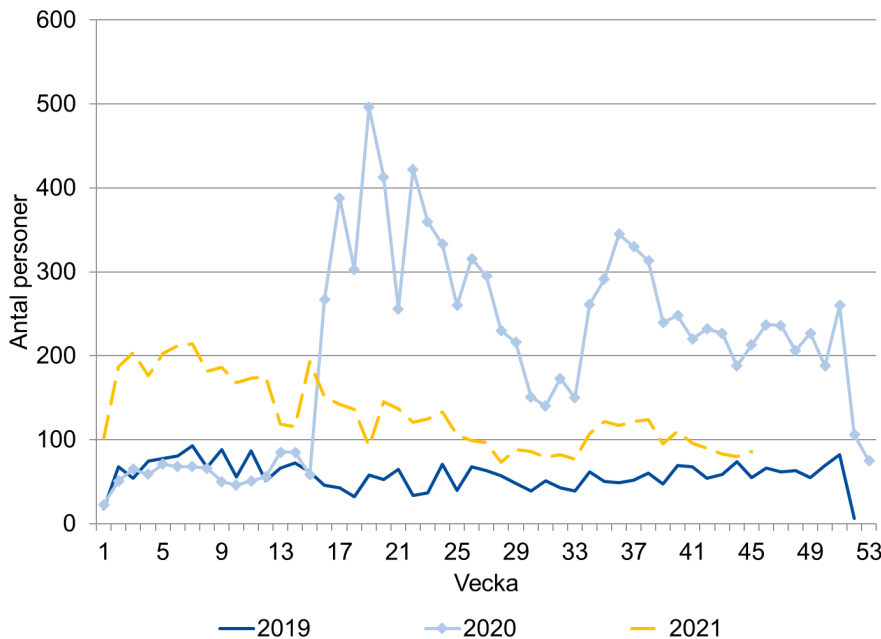
Arbetslöshet bland företagare

Antalet beslut om vilande företag fortsatt färre än 2020

En företagare kan söka arbetslöshetsersättning och under den tid hen får ersättning behålla sitt företag. Ersättning ges då under förutsättning att företaget lagts vilande. Att företaget lagts vilande innebär att det inte längre vidtas några åtgärder i företaget, men företaget finns fortfarande kvar i företagarens ägo.

Figur 5 visar att antalet personer som fick ett beslut om vilande företag var högre under stora delar av 2020, jämfört med samma period 2019. Under 2021 har antalet minskat. Vecka 45, 2021, fick 86 personer ett beslut om vilande företag. Det är fler än samma vecka 2019, men fortsatt färre än 2020. Vecka 45, 2020, fick 213 personer ett beslut om vilande företag.

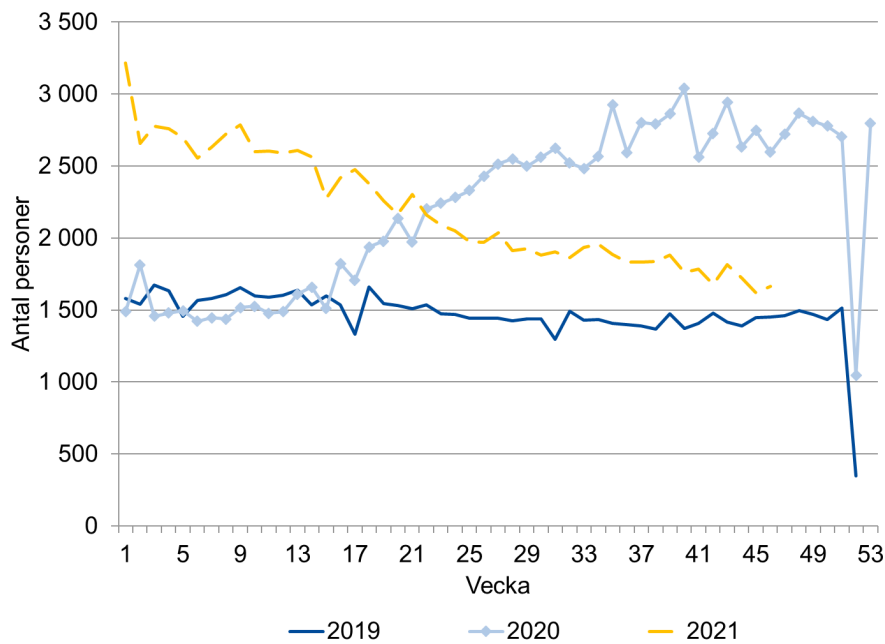
Figur 5 Personer som fått ett beslut om vilande företag



1 700 företagare får ersättning varje vecka

Figur 6 visar att även antalet personer som angett att de tidigare arbetat som företagare och som får ersättning utbetald minskat sedan förra året. Under vecka 42 till 46 fick i genomsnitt cirka 1 700 företagare ersättning varje vecka. Det är fler än samma period 2019, då i genomsnitt cirka 1 400 företagare fick ersättning, men färre än 2020. Samma period 2020 fick i genomsnitt cirka 2 700 företagare ersättning varje vecka.

Figur 6 Företagare som får arbetslöshetsersättning



Nästa veckorapport

Nästa veckorapport publiceras på iaf.se/statistik den 29 november.

Frågor kring statistikinhållet kan skickas till statistik@iaf.se