

Veckostatistik vecka 48

Sammanfattning

- Hälften av de som fick sin första utbetalning under vecka 47 har väntat upp till två veckor.
- I genomsnitt fick cirka 51 100 personer ersättning varje vecka under vecka 43 till 47.
- Vecka 43 till 47 betalades det varje vecka ut i genomsnitt 340 miljoner kronor i ersättning.
- I genomsnitt fick cirka 1 700 företagare ersättning varje vecka under vecka 43 till 47.

Hur många söker, och hur många får, ersättning?

Den här veckans statistik redovisar väntetiderna hos arbetslöshetskassorna under vecka 47 och hur många som fått ersättning utbetald under de senaste veckorna. Avslutningsvis tittar vi närmare på hur många företagare som får ersättning.

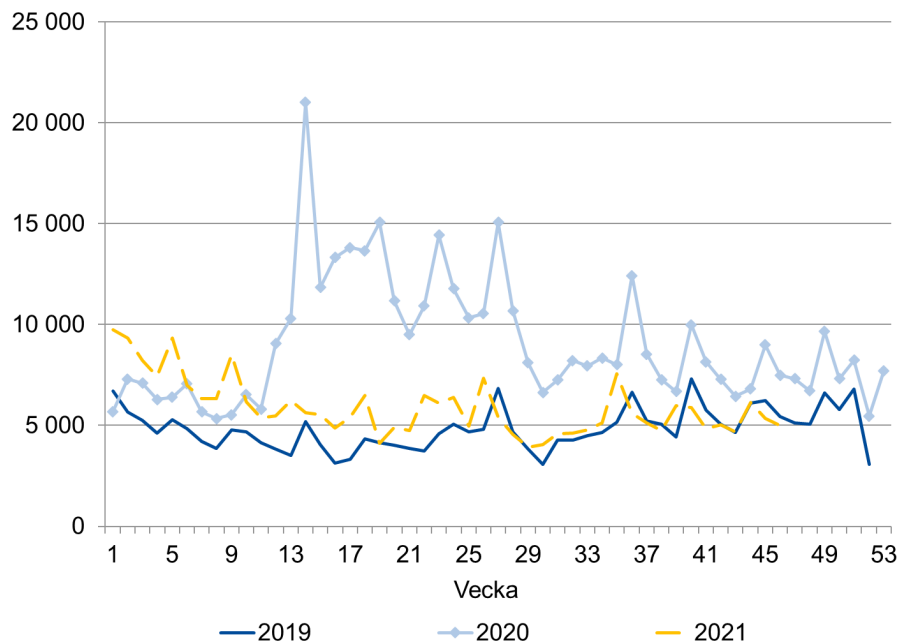
Hur många ansökningar om ersättning kommer in?

För att skapa en bild av hur många personer som skickar in en ansökan om ersättning redovisar vi antalet nya ersättningsansökningar som kommit in till arbetslöshetskassorna varje vecka. Det finns en viss osäkerhet i siffrorna för de veckor som ligger i närtid. Till exempel kan statistiken innehålla dubletter av ansökningar från samma sökande. Antalet kan därför komma att minska något över tid.

Färre ansökningar om ersättning jämfört med 2020

Figur 1 visar att antalet nya ansökningar generellt var högre under 2020, jämfört med 2019. Fram till och med vecka 9 2021 var antalet nya ansökningar något högre än motsvarande veckor 2020. Från vecka 10 och framåt har antalet nya ansökningar istället varit lägre än samma period året innan. Antalet nya ansökningar är nu i princip lika många som motsvarande veckor 2019.

Figur 1. Antal nya ansökningar om ersättning.



I tabell 1 redovisas antalet nya ansökningar uppdelat per arbetslöshetskassa. Vid en summering av de två senaste veckorna är antalet ansökningar nu lägre för samtliga arbetslöshetskassor än under samma veckor 2020. För några arbetslöshetskassor fortsätter dock antalet vara något högre än samma period 2019. Kommunalarbetarnas är fortsatt den arbetslöshetskassa med störst ökning i antalet nya ansökningar mellan 2019 och 2021 för de två veckor som visas i tabellen. Precis som nämnts tidigare kan antalet komma att minska något över tid. Det är därför troligt att skillnaden mellan 2019 och 2021 kommer att minska för flera arbetslöshetskassor.

Tabell 1. Antal nya ansökningar om ersättning per arbetslöshetskassa och vecka.

Arbetslöshetskassa	2019		2020		2021	
	45	46	45	46	45	46
Akademikernas	407	362	666	403	305	303
Alfa	1 502	1 339	1 754	1 766	1 208	967
Byggnadsarbetarnas	225	227	271	280	174	139
Elektrikernas	15	11	36	21	16	26
Fastighets	110	101	182	137	107	88
Finans- och Försäkringsbranschen	27	14	56	21	22	16
GS	75	76	126	66	55	31
Handelsanställdas	342	279	531	460	337	312
Hotell- och restauranganställdas	234	205	583	588	256	201
IF Metalls	422	294	413	323	277	257
Journalisternas	10	7	14	15	12	7
Kommunalarbetarnas	1 061	1 008	1 542	1 336	1 131	1 137
Ledarnas	67	46	92	56	31	46
Livsmedelsarbetarnas	70	40	72	71	42	46
Lärarnas	74	49	74	74	62	61
Pappersindustri- arbetarnas	9	11	17	8	6	2
Sekos	126	117	147	123	87	79
Småföretagarnas	171	158	255	183	129	148
STs	79	78	49	43	51	39
Sveriges arbetares*	11	13	34	18	8	22
Säljarnas	20	18	30	21	7	9
Transportarbetarnas	177	139	305	205	207	244
Unionens	880	736	1 580	1 167	741	729
Vision	116	100	162	111	92	80
Totalt	6 230	5 428	8 991	7 496	5 363	4 989

Källa: Sveriges a-kassor

*Den 1 november 2021 fusionerades Hamnarbetarnas arbetslöshetskassa med Sveriges arbetares arbetslöshetskassa. Statistiken för de båda arbetslöshetskassorna redovisas sammanslaget även för tidigare år.

Hur lång tid tar det innan ersättning betalas ut?

I det här avsnittet redovisar vi väntetiden hos arbetslöshetskassorna. Det ger en bild av hur lång tid det tar för en ny ersättningstagare att få sin första utbetalning.

Två veckors väntetid hos arbetslöshetskassorna

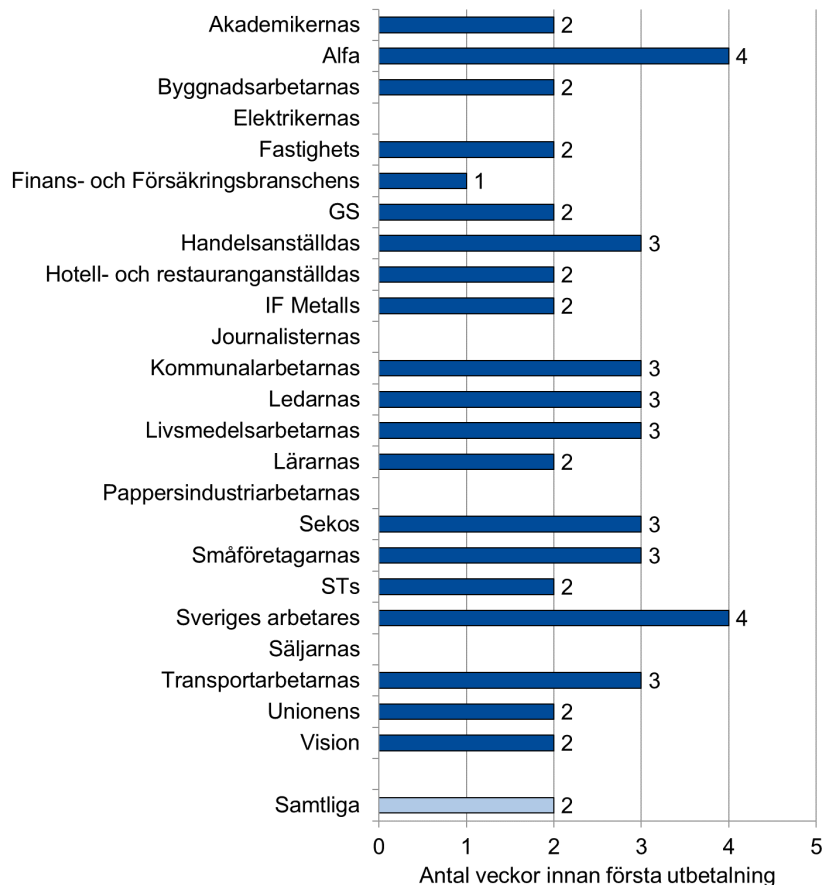
Figur 2 visar att hälften av de som fick sin första utbetalning under vecka 47 har väntat upp till två veckor. Övriga som fick sin första utbetalning väntade mer än två veckor.

Hälften av de som fick sin första utbetalning hos arbetslöshetskassorna Alfa och Sveriges arbetares väntade upp till fyra veckor. De

övriga arbetslöshetskassorna hade en väntetid på mellan en och tre veckor.

Väntetid: är medianvärdet av det antal veckor det tar mellan den vecka en person skickar in sin första tidrapport och den vecka då personen får den första utbetalningen.

Figur 2. Väntetid hos arbetslöshetskassorna under vecka 47.



Not: Om en arbetslöshetskassa har färre än 10 beslutade ärenden under den aktuella perioden redovisas inga uppgifter.

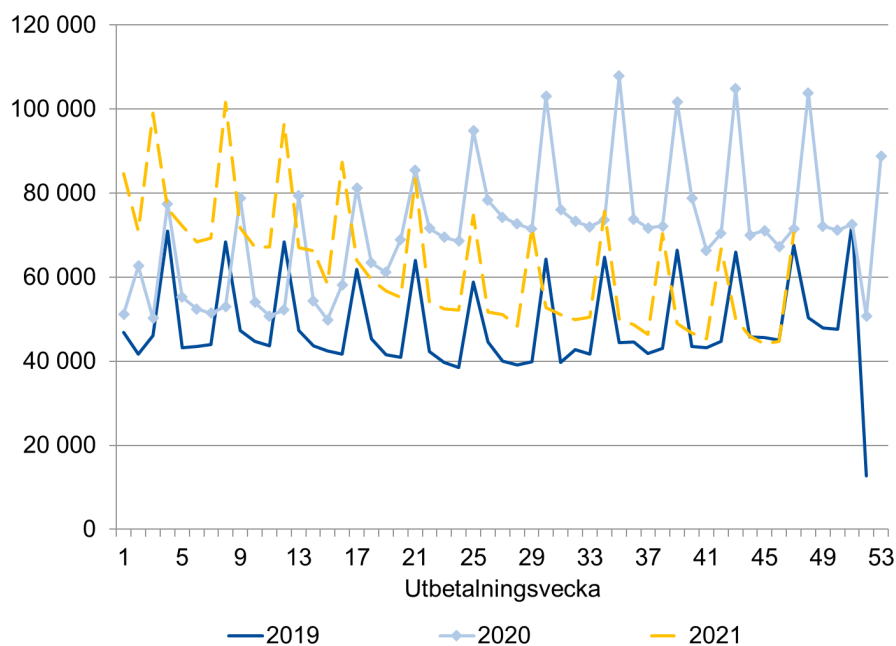
Hur många får ersättning?

I det här avsnittet redovisar vi hur många som får ersättning varje vecka och hur mycket ersättning som betalas ut.

51 100 ersättningstagare i veckan

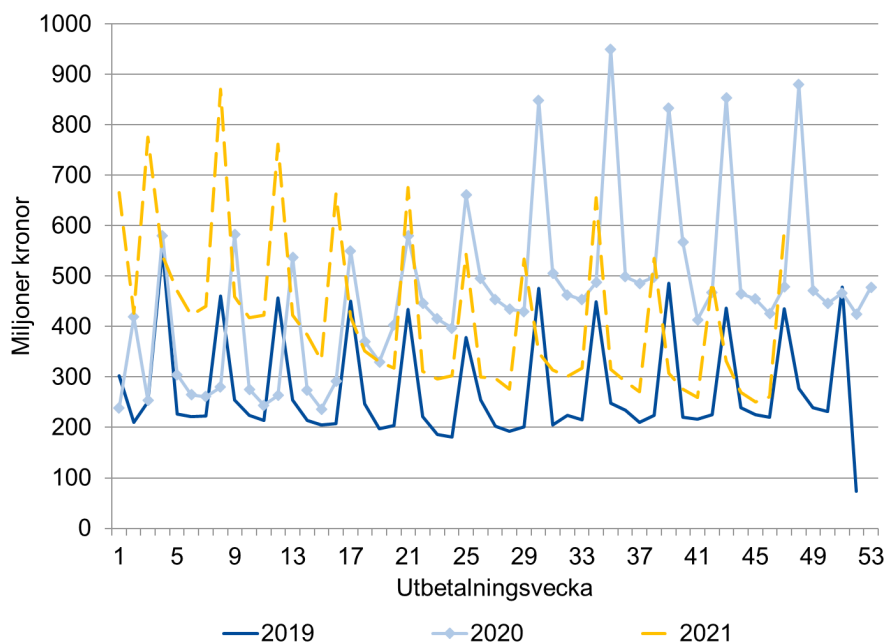
Figur 3 visar att antalet ersättningstagare har minskat sedan början av 2021. Under vecka 43 till 47 fick i genomsnitt cirka 51 100 personer ersättning varje vecka. Det är färre än samma period 2020, då i genomsnitt cirka 77 000 personer fick ersättning. Antalet är även något lägre än samma period 2019, då i genomsnitt cirka 54 000 personer fick ersättning varje vecka. De upp- och nedgångar som kan ses i figuren beror på att utbetalningar ofta grupperas kring den 25:e varje månad.

Figur 3. Antal ersättningstagare.



Figur 4 visar en liknande utveckling i utbetald ersättning. Under veckorna 43 till 47 betalades det ut i genomsnitt 340 miljoner kronor i ersättning varje vecka. Under samma veckor 2019 och 2020 betalades det ut i genomsnitt 311 respektive 536 miljoner kronor.

Figur 4. Utbetald ersättning



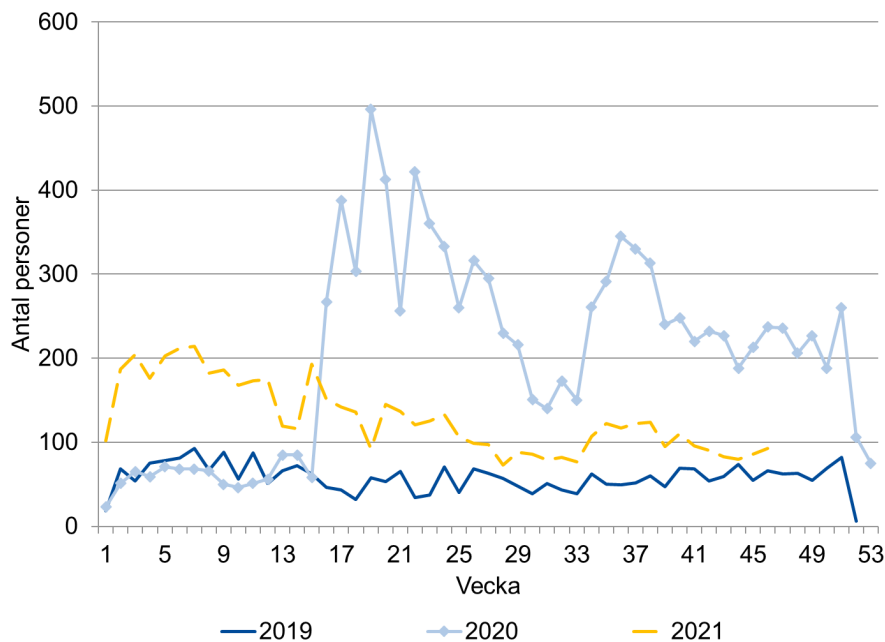
Arbetslöshet bland företagare

Antalet beslut om vilande företag fortsatt färre än 2020

En företagare kan söka arbetslöshetsersättning och under den tid hen får ersättning behålla sitt företag. Ersättning ges då under förutsättning att företaget lagts vilande. Att företaget lagts vilande innebär att det inte längre vidtas några åtgärder i företaget, men företaget finns fortfarande kvar i företagarens ägo.

Figur 5 visar att antalet personer som fick ett beslut om vilande företag var högre under stora delar av 2020, jämfört med samma period 2019. Under 2021 har antalet minskat. Vecka 46, 2021, fick 93 personer ett beslut om vilande företag. Det är fler än samma vecka 2019, men fortsatt färre än 2020. Vecka 46, 2020, fick 237 personer ett beslut om vilande företag.

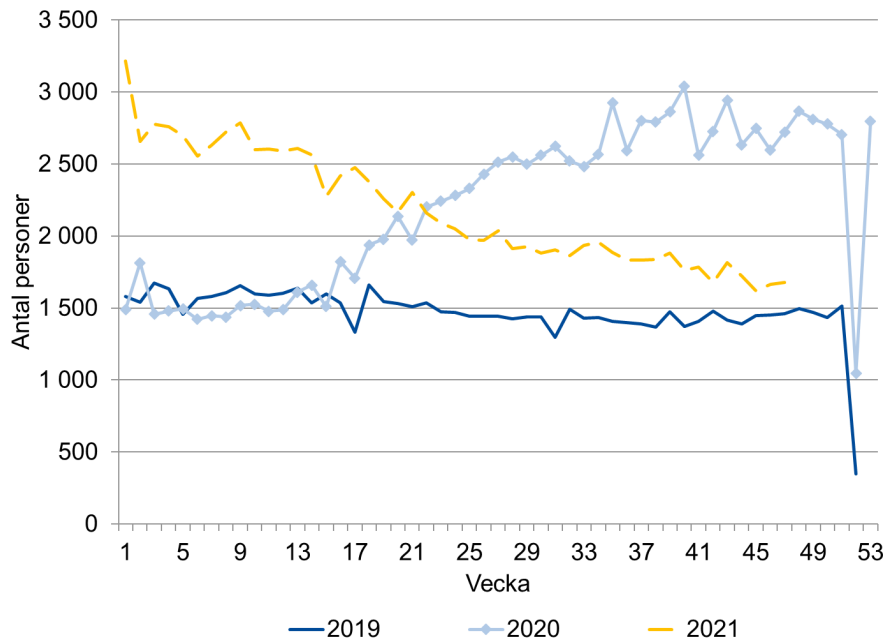
Figur 5. Personer som fått ett beslut om vilande företag.



1 700 företagare får ersättning varje vecka

Figur 6 visar att även antalet personer som angett att de tidigare arbetat som företagare och som får ersättning utbetald minskat sedan förra året. Under vecka 43 till 47 fick i genomsnitt cirka 1 700 företagare ersättning varje vecka. Det är fler än samma period 2019, då i genomsnitt cirka 1 400 företagare fick ersättning, men färre än 2020. Samma period 2020 fick i genomsnitt cirka 2 700 företagare ersättning varje vecka.

Figur 6. Företagare som får arbetslöshetsersättning.



Nästa veckorapport

Nästa veckorapport publiceras på iaf.se/statistik den 6 december.

Frågor kring statistikinhållet kan skickas till statistik@iaf.se