

Veckostatistik vecka 5

Sammanfattning

- I genomsnitt 83 000 personer fick ersättning varje vecka under de fyra första veckorna av 2021.
- Vecka 1 till 4 betalades det varje vecka ut i genomsnitt 602 miljoner kronor.
- Genomströmningstiden under vecka 4 visar att väntetiden för att få den första utbetalningen av ersättning fortsätter vara lång hos några arbetslöshetskassor. Mediantiden för samtliga arbetslöshetskassor under vecka 4 var sex veckor för inkomstrelaterad ersättning.
- Antalet nya ansökningar om ersättning fortsätter vara högre än under samma period föregående år.

Hur många söker, och hur många får, ersättning?

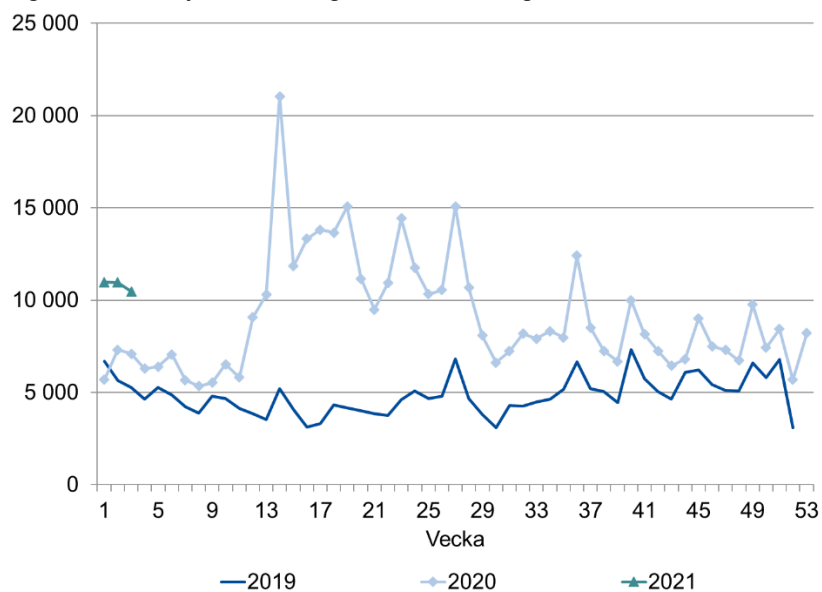
Den här veckans statistik beskriver utvecklingen av ersättningsansökningar, genomströmningstiderna hos arbetslöshetskassorna under vecka 4, och hur många som får ersättning.

Hur många ansökningar om ersättning kommer in?

För att skapa en bild av hur många personer som skickar in en ansökan om ersättning redovisar vi antalet nya ersättningsansökningar som kommit in till arbetslöshetskassorna varje vecka. Det finns en viss osäkerhet i siffrorna för de veckor som ligger i närtid. Till exempel kan statistiken innehålla dubletter av ansökningar från samma sökande. Antalet kan därför komma att minska något över tid.

Figur 1 visar att antalet ansökningar generellt var något högre under 2020, jämfört med året innan. Antalet är fortsatt högre under de första veckorna av 2021.

Figur 1: Antal nya ansökningar om ersättning



Källa: Sveriges a-kassor

I tabell 1 redovisas antalet nya ansökningar uppdelat per arbetslöshetskassa. Antalet nya ansökningar är fortsatt högre än samma period förra året för de flesta av arbetslöshetskassorna.

Tabell 1: Antal nya ansökningar om ersättning per arbetslöshetskassa och vecka

Arbetslöshetskassa	2020			2021		
	01	02	03	01	02	03
Akademikernas	676	607	533	872	790	781
Alfa	735	1 487	1 506	1 614	1 894	1 942
Byggnadsarbetarnas	167	332	282	465	476	420
Elektrikernas	12	16	16	56	58	39
Fastighets	64	106	110	148	173	155
Finans- och Försäkringsbranschen	40	31	30	45	39	28
GS	68	85	102	130	141	121
Hamnarbetarnas	0	5	2	0	4	5
Handelsanställdas	311	378	403	741	754	735
Hotell- och restauranganställdas	169	220	243	878	887	750
IF Metalls	325	488	452	512	493	508
Journalisternas	34	33	31	16	31	29
Kommunalarbetarnas	946	1 264	1 323	1 899	2 031	1 893
Ledarnas	95	88	78	119	89	91
Livsmedelsarbetarnas	51	74	55	90	86	102
Lärarnas	136	146	118	162	135	135
Pappersindustri- arbetarnas	15	6	12	23	7	16
Sekos	144	198	181	243	264	308
Småföretagarnas	116	195	181	288	273	240
STs	74	73	40	112	104	95
Sveriges arbetares	14	17	15	30	21	37
Säljarnas	24	17	27	25	22	26
Transportarbetarnas	138	199	185	393	381	309
Unionens	1 120	1 082	1 028	1 866	1 608	1 523
Vision	215	159	144	240	192	187
Totalt	5 689	7 306	7 097	10 967	10 953	10 475

Källa: Sveriges a-kassor

Hur lång tid tar det innan ersättning att betalas ut?

I det här avsnittet redovisas genomströmningstiden för inkomstrelaterad ersättning, vilket ger en bild av hur lång tid det tar för en ny ersättningstagare att få sin första utbetalning.

Tabell 2 visar genomströmningstiden under vecka 4. Genomströmningstiden lång hos några arbetslöshetskassor. Till exempel har hälften av de som fick sin första utbetalning vecka 4 hos Alfa väntat upp till 25 veckor. Övriga som fick sin första utbetalning hos Alfa har väntat mer än 25 veckor.

Mediantiden för samtliga arbetslöshetskassor var sex veckor, vilket är likvärdigt med tidigare veckor.

Genomströmningstid:

är medianvärdet av det antal veckor det tar för den som begärt ersättning att få den. Tiden räknas från den första veckan då en person markerat arbetslös på sin tidrapport till den vecka då personen fick den första utbetalningen, och redovisas endast för nya ärenden.

är

Tabell 2: Genomströmningstid för inkomstrelaterad ersättning

Arbetslöshetskassa	Vecka 4
Akademikernas	6
Alfa	25
Byggnadsarbetarnas	5
Elektrikernas	2
Fastighets	5
Finans- och Försäkringsbranschens	4
GS	5
Hamnarbetarnas	*
Handelsanställdas	8
Hotell- och restauranganställdas	7
IF Metalls	5
Journalisternas	*
Kommunalarbetarnas	6
Ledarnas	4
Livsmedelsarbetarnas	5
Lärarnas	4
Pappersindustriarbetarnas	4
Sekos	5
Småföretagarnas	9
STs	4
Sveriges arbetares	6
Säljarnas	4
Transportarbetarnas	6
Unionens	4
Vision	4
Samtliga	6

Not: Om en arbetslöshetskassa har 10 eller färre beslutade ärenden under den aktuella perioden redovisas inga uppgifter.

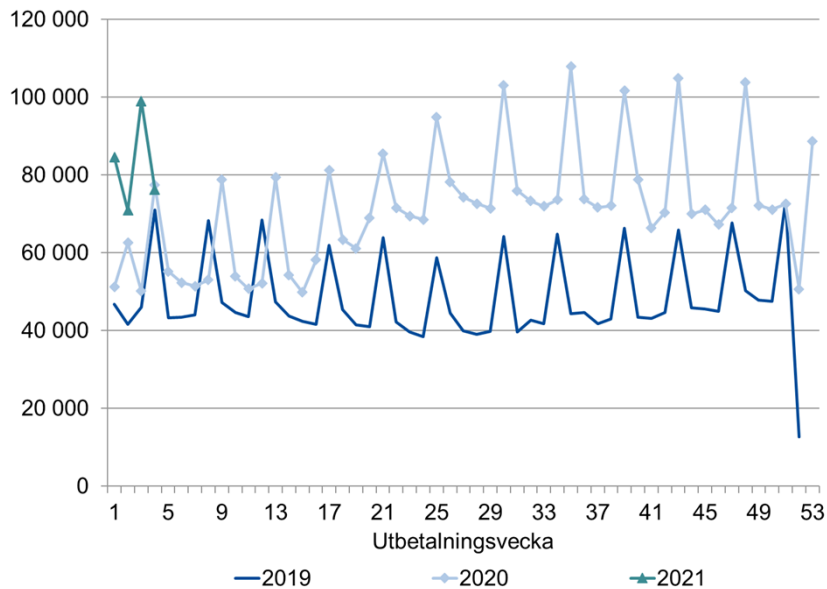
Hur många får ersättning?

I det här avsnittet redovisar vi hur många som får ersättning varje vecka och hur mycket ersättning som betalas ut.

83 000 ersättningstagare i veckan

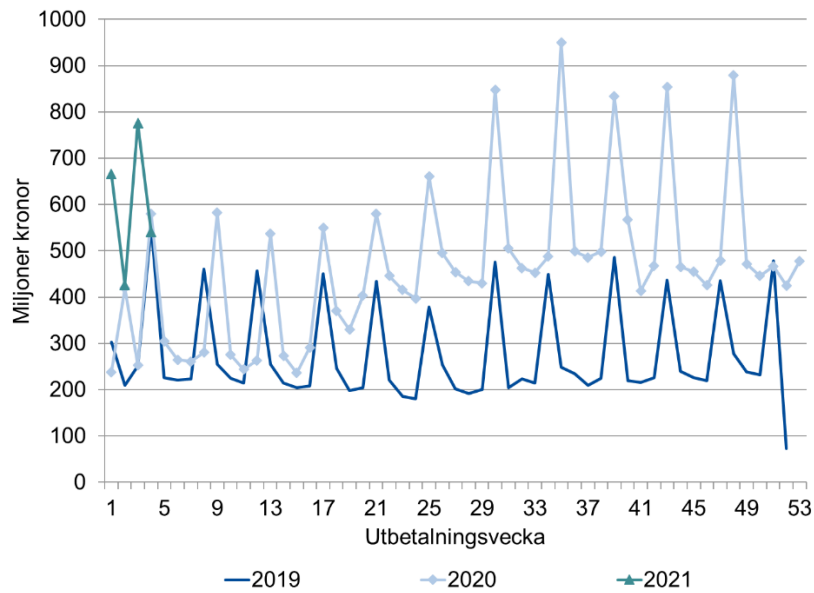
Figur 2 visar att antalet ersättningstagare var högre under 2020, jämfört med året innan. Det första veckorna på 2021 visar en liknande utveckling. Under vecka 1 till 4, 2021, fick i genomsnitt 83 000 personer ersättning varje vecka. Samma period 2020 var det istället i genomsnitt 60 000 personer. De upp- och nedgångar som kan ses i figuren beror på att utbetalningar ofta grupperas kring den 25:e varje månad.

Figur 2: Antal ersättningstagare



Figur 3 visar en liknande utveckling i utbetald ersättning. Vecka 1 till 4 betalades det ut i genomsnitt 602 miljoner kronor i veckan. Under samma period 2020 betalades det istället ut 373 miljoner kronor.

Figur 3: Utbetalad ersättning



Nästa veckorapport

Nästa veckorapport publiceras på iaf.se/statistik den 8 februari.
Frågor kring statistikinhålllet kan skickas till statistik@iaf.se