

Veckostatistik vecka 52

Sammanfattning

- Hälften av de som fick sin första utbetalning under vecka 51 har väntat upp till två veckor.
- I genomsnitt fick cirka 54 700 personer ersättning varje vecka under vecka 47 till 51.
- Vecka 47 till 51 betalades det varje vecka ut i genomsnitt 379 miljoner kronor i ersättning.
- I genomsnitt fick cirka 1 600 företagare ersättning varje vecka under vecka 47 till 51.

Hur många söker, och hur många får, ersättning?

Den här veckans statistik redovisar väntetiderna hos arbetslöshetskassorna under vecka 51 och hur många som fått ersättning utbetald under de senaste veckorna. Avslutningsvis tittar vi närmare på hur många företagare som får ersättning.

Hur många ansökningar om ersättning kommer in?

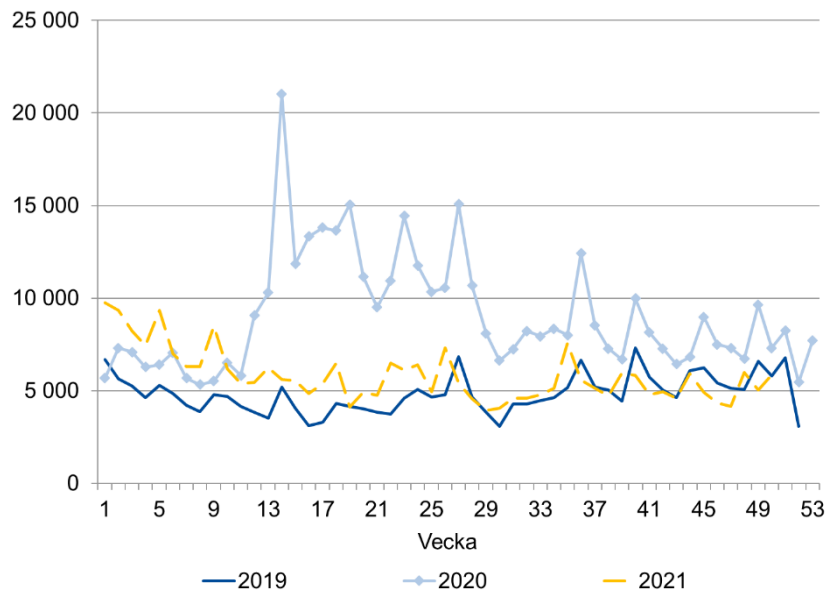
För att skapa en bild av hur många personer som skickar in en ansökan om ersättning redovisar vi antalet nya ersättningsansökningar som kommit in till arbetslöshetskassorna varje vecka. Det finns en viss osäkerhet i siffrorna för de veckor som ligger i närtid. Till exempel kan statistiken innehålla dubletter av ansökningar från samma sökande. Antalet kan därför komma att minska något över tid.

Antalet nya ansökningar de senaste fem veckorna är nu lägre än samma veckor 2019

Det preliminära antalet nya ansökningar veckorna 46-50 2021 var i genomsnitt 5 079, vilket är färre än samma veckor 2019 då antalet var 5 609. Samma period 2020 var antalet ansökningar 7 700.

Figur 1 visar att antalet nya ansökningar generellt var högre under 2020, jämfört med 2019. Antalet nya ansökningar vecka 46 – 50 2021 är nu lägre än antalet nya ansökningar vecka 46 – 50 2019.

Figur 1. Antal ansökningar om ersättning



I tabell 1 redovisas antalet nya ansökningar uppdelat per arbetslöshetskassa. Vid en summering av veckorna 49 och 50 är antalet ansökningar nu lägre för nästan samtliga arbetslöshetskassor än de var samma period 2020. För Lärarnas arbetslöshetskassa är dock de preliminära uppgifterna i nivå med antalet vecka 49 och 50 2020. Som nämnts tidigare kan antalet komma att minska något över tid eftersom uppgifterna de senaste veckorna är preliminära.

Tabell 1. Antal nya ansökningar om ersättning per arbetslöshetskassa och vecka

Arbetslöshetskassa	2019		2020		2021	
	49	50	49	50	49	50
Akademikernas	480	388	715	388	282	319
Alfa	1 413	1 310	1 634	1 499	1 049	1 126
Byggnadsarbetarnas	257	268	372	348	230	237
Elektrikernas	12	8	49	34	29	27
Fastighets	109	88	178	127	119	96
Finans- och Försäkringsbranschen	30	32	43	29	22	25
GS	111	88	90	77	72	70
Handelsanställdas	339	309	570	433	352	308
Hotell- och restauranganställdas	234	227	924	700	250	232
IF Metalls	455	397	447	325	260	269
Journalisternas	16	8	26	5	10	13
Kommunalarbetarnas	1 113	1 063	1 458	1 148	833	1 318
Ledarnas	88	50	117	66	19	37
Livsmedelsarbetarnas	53	53	67	52	60	58
Lärarnas	69	51	72	69	54	87
Pappersindustri-arbetarnas	9	1	18	6	5	10
Sekos	149	133	219	170	145	139
Småföretagarnas	140	124	262	204	123	161
STs	62	46	75	50	42	49
Sveriges arbetares*	20	10	33	30	20	17
Säljarnas	27	22	23	17	15	18
Transportarbetarnas	185	169	347	254	184	278
Unionens	1101	805	1 759	1 173	771	862
Vision	136	156	159	107	106	112
Totalt	6 608	5 806	9 657	7 311	5 052	5 868

Källa: Sveriges a-kassor

*Den 1 november 2021 fusionerades Hamnarbetarnas arbetslöshetskassa med Sveriges arbetares arbetslöshetskassa. Statistiken för de båda arbetslöshetskassorna redovisas sammanslaget även för tidigare år.

Hur lång tid tar det innan ersättning betalas ut?

I det här avsnittet redovisas väntetiden hos arbetslöshetskassorna. Det ger en bild av hur lång tid det tar för en ny ersättningstagare att få sin första utbetalning.

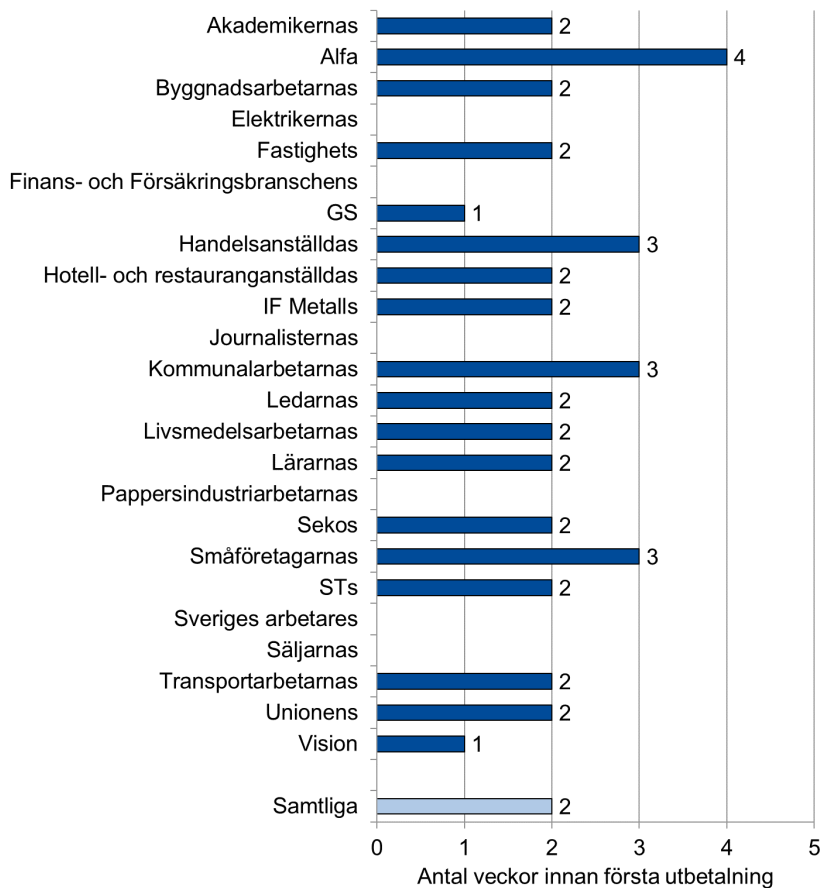
Två veckors väntetid hos arbetslöshetskassorna

Figur 2 visar att hälften av de som fick sin första utbetalning under vecka 51 har väntat upp till två veckor. Övriga som fick sin första utbetalning väntade mer än två veckor.

Hälften av de som fick sin första utbetalning hos arbetslöshetskassan Alfa, väntade upp till fyra veckor. De övriga arbetslöshetskassorna hade en väntetid på mellan en och tre veckor.

Väntetid: är medianvärdet av det antal veckor det tar mellan den vecka en person skickar in sin första tidrapport och den vecka då personen får den första utbetalningen.

Figur 2. Väntetid hos arbetslöshetskassorna under vecka 51



Not: Om en arbetslöshetskassa har 10 eller färre beslutade ärenden under den aktuella perioden redovisas inga uppgifter.

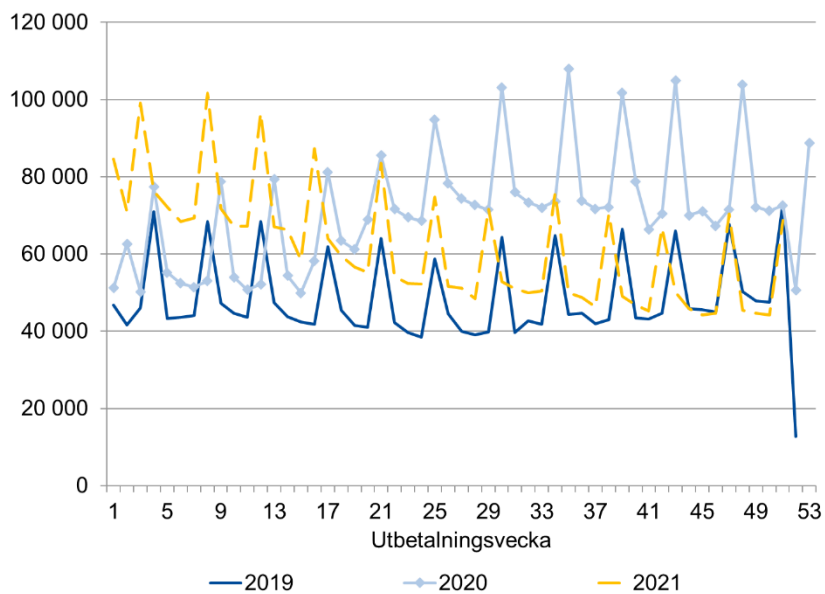
Hur många får ersättning?

I det här avsnittet redovisar vi hur många som får ersättning varje vecka och hur mycket ersättning som betalas ut.

54 700 ersättningstagare i veckan

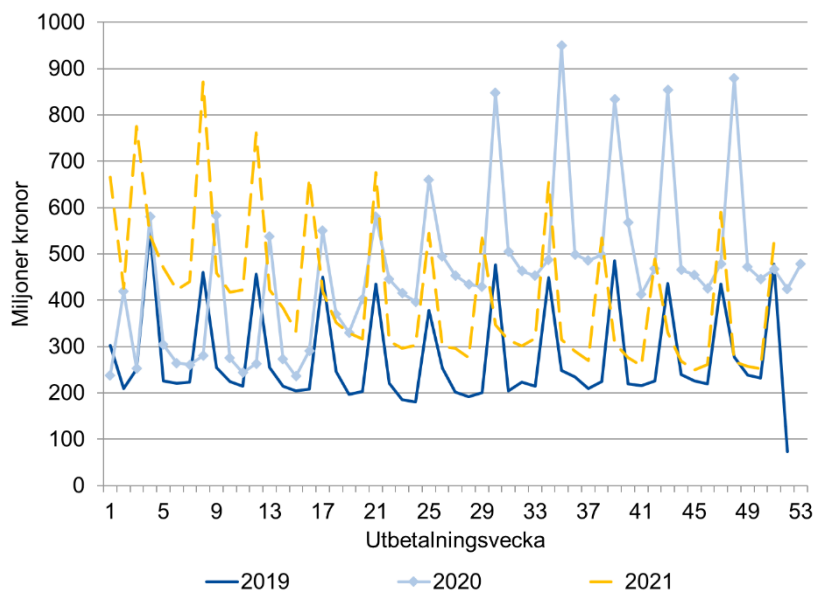
Figur 3 visar att antalet ersättningstagare har minskat sedan början av 2021 men minskningen har de senaste månaderna mattats av. Under vecka 47 till 51 fick i genomsnitt cirka 54 700 personer ersättning varje vecka. Det är färre än samma period 2020, då i genomsnitt cirka 74 100 personer fick ersättning. Antalet är även lägre än samma period 2019, då i genomsnitt cirka 57 300 personer fick ersättning varje vecka. De upp- och nedgångar som kan ses i figuren beror på att utbetalningar ofta grupperas kring den 25:e varje månad.

Figur 3. Antal ersättningstagare



Figur 4 visar en liknande utveckling i utbetald ersättning. Under veckorna 47 till 51 betalades det ut i genomsnitt 379 miljoner kronor i ersättning varje vecka. Under samma veckor 2019 och 2020 betalades det ut i genomsnitt 332 respektive 549 miljoner kronor.

Figur 4. Utbetalad ersättning



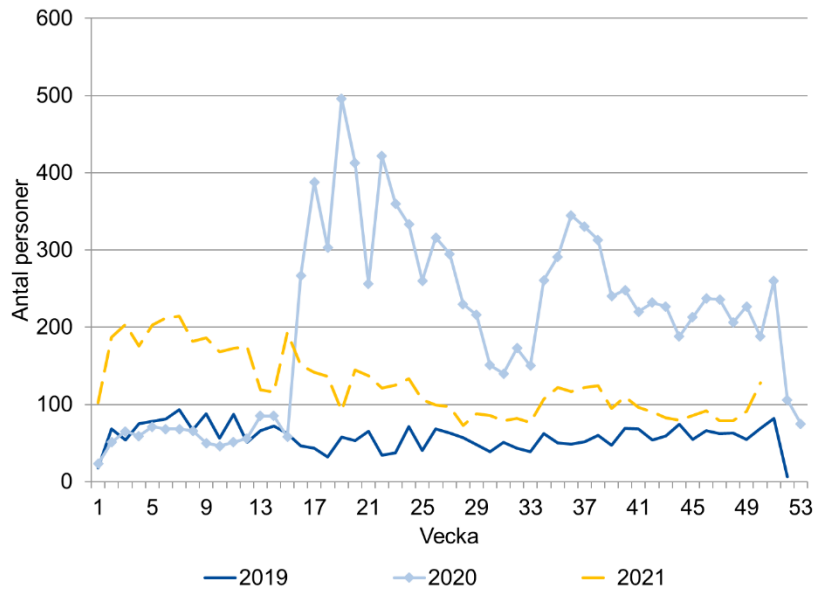
Arbetslöshet bland företagare

Antalet beslut om vilande företag fortsatt lägre än 2020

En företagare kan söka arbetslöshetsersättning och under den tid hen får ersättning behålla sitt företag. Ersättning ges då under förutsättning att företaget lagts vilande. Att företaget lagts vilande innebär att det inte längre vidtas några åtgärder i företaget, men företaget finns fortfarande kvar i företagarens ägo.

Figur 5 visar att antalet personer som fick ett beslut om vilande företag var högre under stora delar av 2020, jämfört med samma period 2019. Sedan dess har antalet minskat. Under vecka 50, 2021, fick 128 personer ett beslut om vilande företag. Det är fler än samma vecka 2019, men fortsatt färre än 2020. Vecka 50, 2020, fick 188 personer ett beslut om vilande företag.

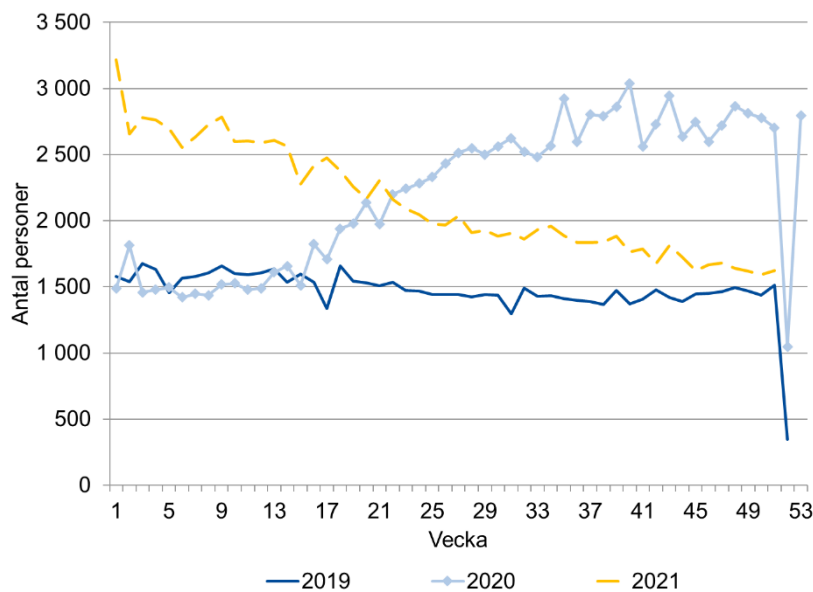
Figur 5. Personer som fått ett beslut om vilande företag



1 600 företagare får ersättning varje vecka

Figur 6 visar att även antalet personer som angett att de tidigare arbetat som företagare och som får ersättning utbetald minskat sedan förra året. Under vecka 47 till 51 fick i genomsnitt cirka 1 600 företagare ersättning varje vecka. Det är fler än samma period 2019, då i genomsnitt cirka 1 500 företagare fick ersättning, men färre än 2020. Samma period 2020 fick i genomsnitt cirka 2 800 företagare ersättning varje vecka.

Figur 6. Företagare som får arbetslöshetsersättning



Nästa veckorapport

Nästa veckorapport publiceras på iaf.se/statistik den 4 januari.

Frågor kring statistikinhållet kan skickas till statistik@iaf.se