

## Veckostatistik vecka 38, 2022

### Sammanfattning

- Hälften av de som fick sin första utbetalning under vecka 37 har väntat upp till tre veckor.
- I genomsnitt fick 37 000 personer ersättning varje vecka under vecka 33 till vecka 37.
- Vecka 33 till vecka 37 betalades det i genomsnitt ut 270 miljoner kronor i ersättning varje vecka.

### Hur många söker, och hur många får, ersättning?

Den här veckans statistik beskriver väntetiderna hos arbetslöshetskassorna under vecka 37 och hur många som fått ersättning utbetald under de senaste veckorna. Avslutningsvis tittar vi närmare på hur många personer som fått ett beslut om vilande företag.

### Hur många ansökningar om ersättning kommer in?

Den statistik som redovisar antalet ansökningar om ersättning kommer att pausas under en tid.

### Hur lång tid tar det innan ersättning betalas ut?

I det här avsnittet redovisas väntetiden hos arbetslöshetskassorna. Det ger en bild av hur lång tid det tar för en ny ersättningstagare att få sin första utbetalning.

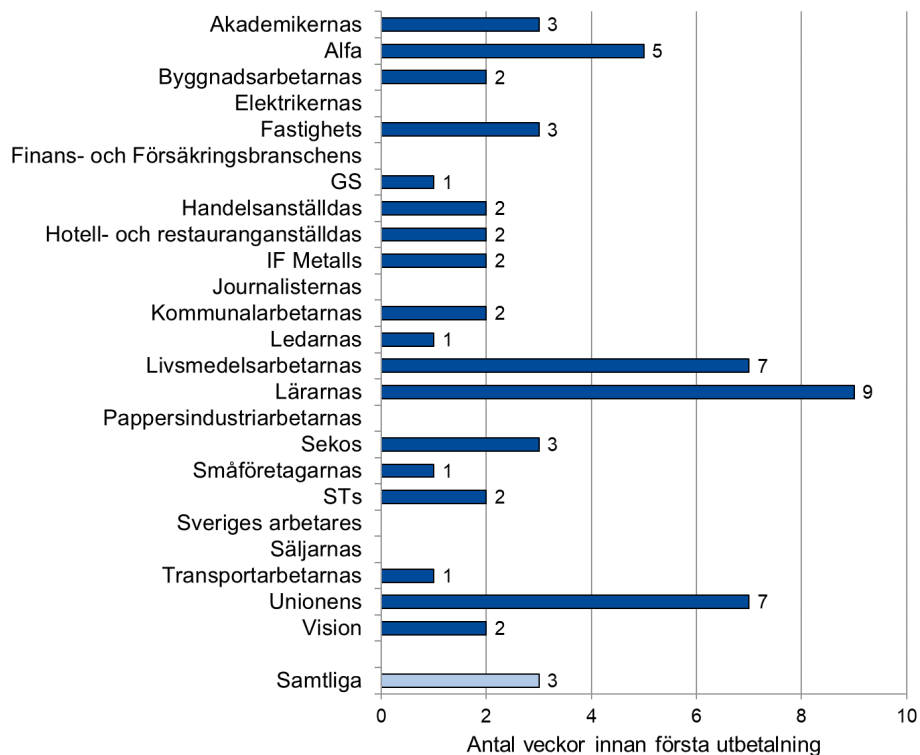
### Tre veckors väntetid hos arbetslöshetskassorna

Figur 1 visar att hälften av de som fick sin första utbetalning under vecka 37 har väntat upp till tre veckor. Övriga som fick sin första utbetalning väntade mer än tre veckor.

Hälften av de som fick sin första utbetalning hos Lärarnas väntade upp till nio veckor. För Unionens och Livsmedelsarbetarnas var väntetiderna sju veckor. De övriga arbetslöshetskassorna hade en väntetid på en till fem veckor.

**Väntetid:** är medianvärdet av det antal veckor det tar mellan den vecka en person skickar in sin första tidrapport och den vecka då personen får den första utbetalningen.

Figur 1. Väntetid hos arbetslöshetskassorna under vecka 37.



Not: Om en arbetslöshetskassa har 10 eller färre beslutade ärenden under den aktuella perioden redovisas inga uppgifter.

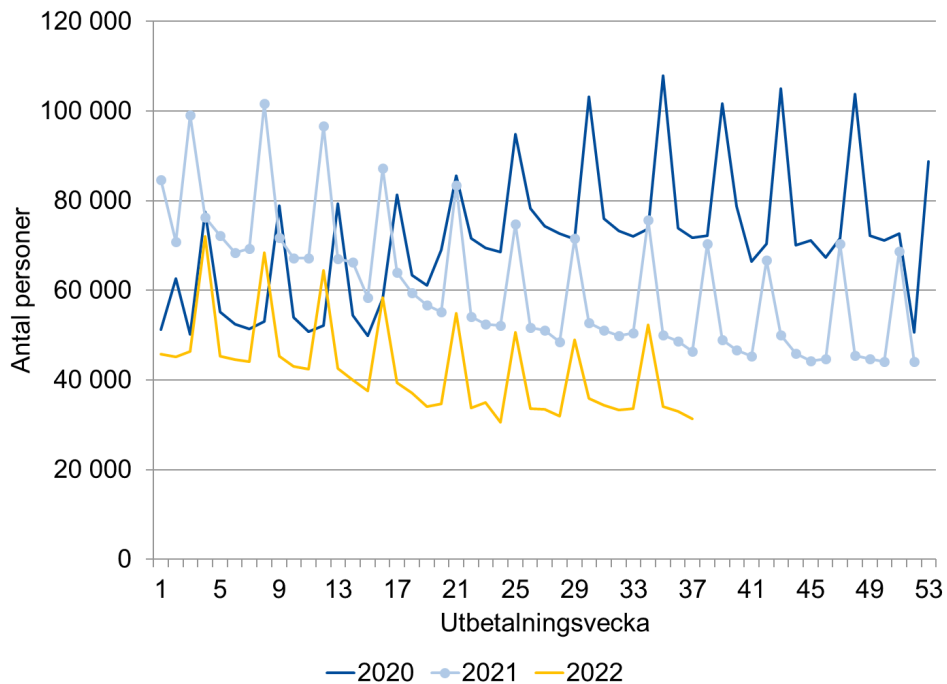
## Hur många får ersättning?

I det här avsnittet redovisar vi hur många som får ersättning varje vecka och hur mycket ersättning som betalas ut.

### 37 000 ersättningstagare i veckan

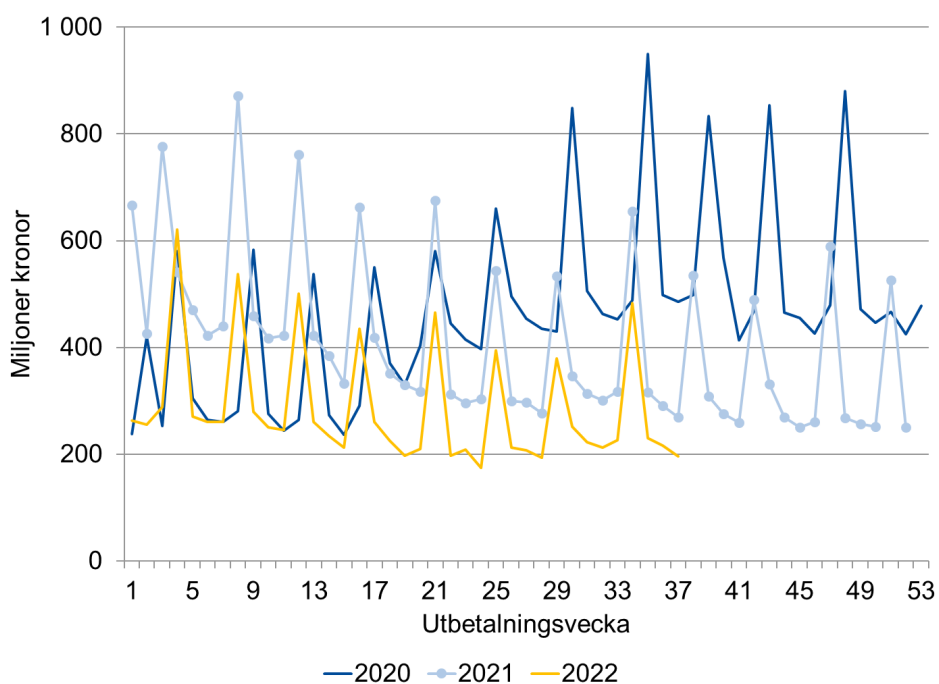
Figur 2 visar att antalet ersättningstagare har minskat sedan början av 2021. Under vecka 33 till vecka 37, 2022, fick i genomsnitt 37 000 personer ersättning varje vecka. Antalet är lägre än motsvarande period 2020 och 2021, då i genomsnitt 80 000 respektive 54 000 personer fick ersättning. De upp- och nedgångar som kan ses i figuren beror på att utbetalningar ofta grupperas kring den 25:e varje månad.

Figur 2. Antal ersättningstagare.



Figur 3 visar utvecklingen för utbetald ersättning. Under vecka 33 till vecka 37, 2022, betalades det i genomsnitt ut 270 miljoner kronor i ersättning varje vecka. Under motsvarande period 2020 och 2021 betalades det i genomsnitt ut 575 respektive 370 miljoner kronor.

Figur 3. Utbetald ersättning.



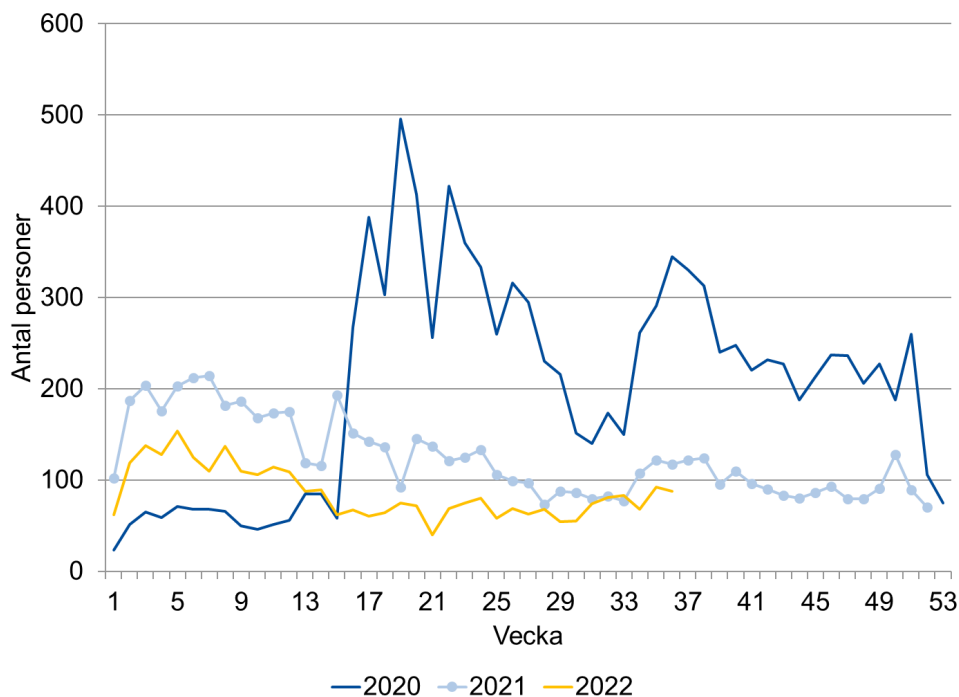
## Arbetslöshet bland företagare

### Antalet beslut om vilande företag lägre än 2021

En företagare kan söka arbetslöshetsersättning och under den tid hen får ersättning behålla sitt företag. Ersättning ges då under förutsättning att företaget lagts vilande. Att företaget lagts vilande innebär att det inte längre vidtas några åtgärder i företaget, men företaget finns fortfarande kvar i företagarens ägo.

Figur 4 visar att antalet personer som fick ett beslut om vilande företag har minskat sedan 2021. Under vecka 36, 2022, fick 88 personer ett beslut om vilande företag. Det är färre än samma vecka 2020 och 2021, då 345 respektive 117 personer fick ett sådant beslut.

Figur 4. Personer som fått ett beslut om vilande företag.



### Nästa veckorapport

Nästa veckorapport publiceras den 26 september.

Frågor kring statistikinhållet kan skickas till [statistik@iaf.se](mailto:statistik@iaf.se).