

Veckostatistik vecka 51 2022

På grund av en IT-incident var arbetslöshetskassornas IT-miljöer och system stängda mellan 2 och 7 december. På fredagen i vecka 49 (den 9 december) fick en femtedel av ersättningstagarna sin arbetslöshetsersättning utbetald. På tisdagen i vecka 50 betalades den resterande ersättningen ut. Därefter har utbetalningarna gjorts som vanligt. Med anledning av IT-incidenten avviker resultaten för vecka 49 och 50 något.

Sammanfattning

- Hälften av de som fick sin första utbetalning under vecka 50 har väntat upp till fem veckor.
- I genomsnitt fick 31 000 personer ersättning varje vecka under vecka 46 till vecka 50.
- Vecka 46 till vecka 50 betalades det i genomsnitt ut 231 miljoner kronor i ersättning varje vecka.

Hur många söker, och hur många får, ersättning?

Den här veckans statistik beskriver väntetiderna hos arbetslöshetskassorna under vecka 50 och hur många som fått ersättning utbetald under de senaste veckorna. Avslutningsvis tittar vi närmare på hur många personer som fått ett beslut om vilande företag.

Hur många ansökningar om ersättning kommer in?

Den statistik som redovisar antalet ansökningar om ersättning kommer att pausas under en tid.

Hur lång tid tar det innan ersättning betalas ut?

I det här avsnittet redovisas väntetiden hos arbetslöshetskassorna. Det ger en bild av hur lång tid det tar för en ny ersättningstagare att få sin första utbetalning.

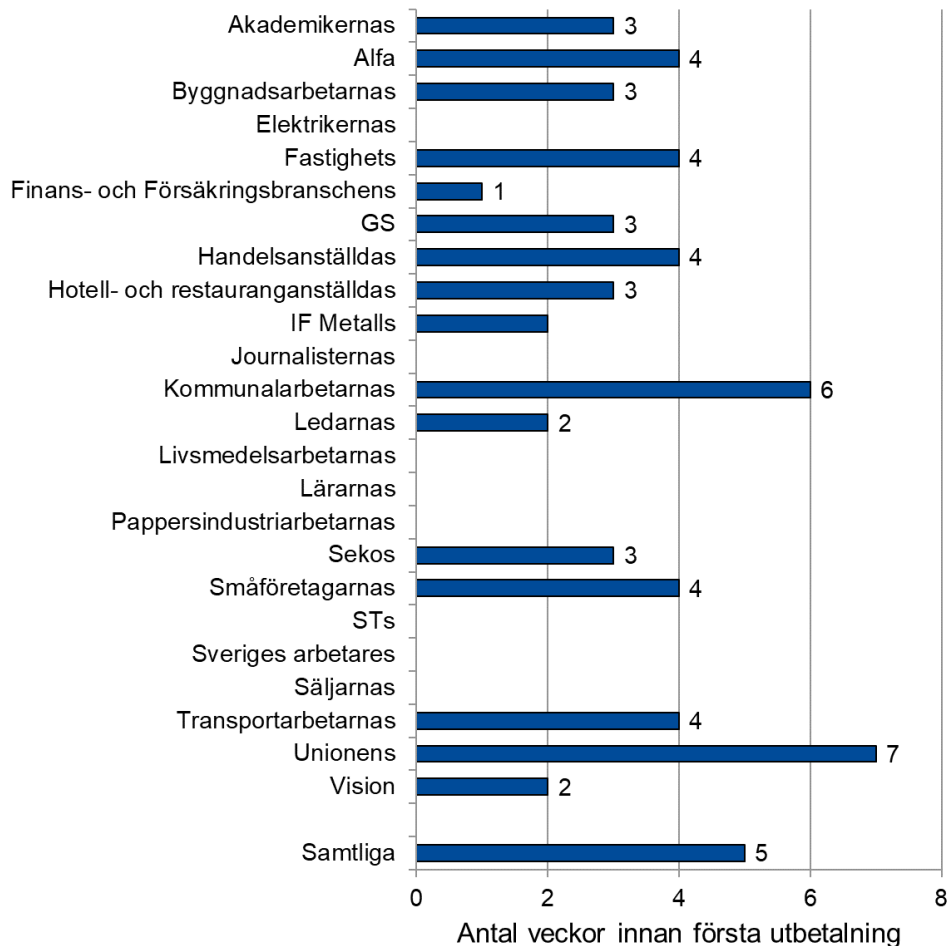
Fem veckors väntetid hos arbetslöshetskassorna

Figur 1 visar att hälften av de som fick sin första utbetalning under vecka 50 har väntat upp till fem veckor. Övriga som fick sin första utbetalning väntade minst fem veckor. Den tillfälliga ökningen i väntetid under vecka 50 beror på IT-incidenten hos arbetslöshetskassorna.

Väntetid: är medianvärdet av det antal veckor det tar mellan den vecka en person skickar in sin första tidrapport och den vecka då personen får den första utbetalningen.

Hälften av de som fick sin första utbetalning hos Unionens arbetslöshetskassa väntade upp till sju veckor. För Kommunalarbetarnas var väntetiderna sex veckor. De övriga arbetslöshetskassorna hade en väntetid på mellan en och fyra veckor.

Figur 1. Väntetid hos arbetslöshetskassorna under vecka 50.



Not: Om en arbetslöshetskassa har 10 eller färre beslutade ärenden eller om systemuppdatering pågår under den aktuella perioden redovisas inga uppgifter

Hur många får ersättning?

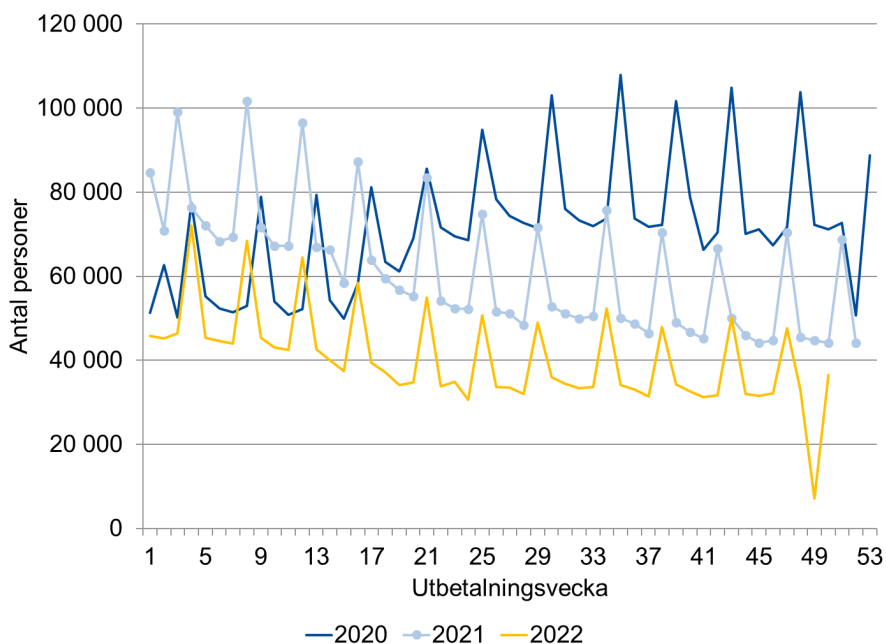
I det här avsnittet redovisar vi hur många som får ersättning varje vecka och hur mycket ersättning som betalas ut.

31 000 ersättningstagare i veckan

Figur 2 visar att antalet ersättningstagare har minskat sedan början av 2021, men minskningen har sedan sommaren 2022 avstannat. Under vecka 46 till vecka 50, 2022, fick i genomsnitt 31 000 personer ersättning varje vecka. Antalet är lägre än i motsvarande period 2020 och 2021, då i genomsnitt 77 000 respektive 50 000 personer fick ersättning. De upp- och nedgångar som kan ses i figuren beror på att utbetalningar ofta grupperas kring den

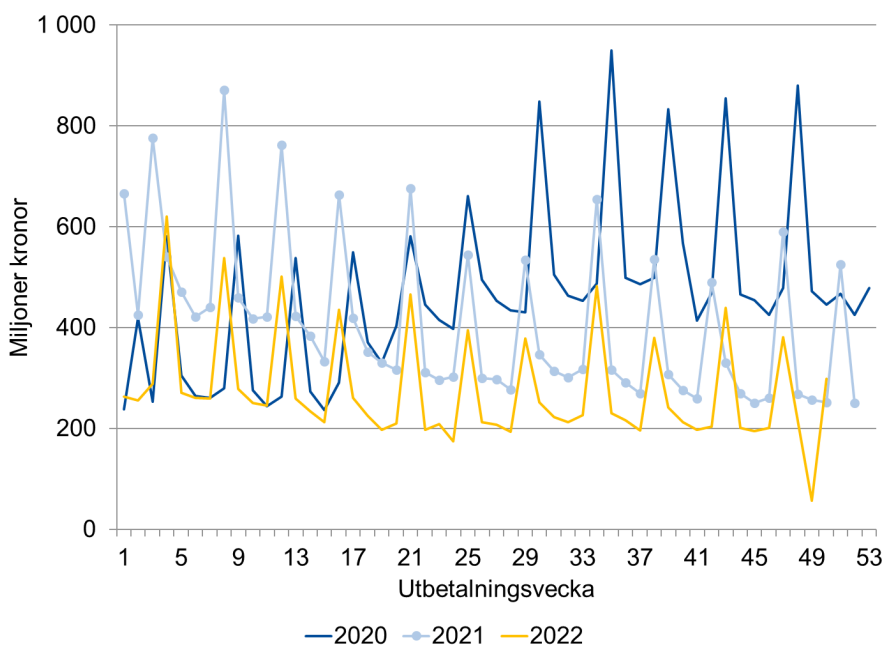
25:e varje månad. Den tillfälliga minskningen i antalet ersättningstagare under vecka 49 beror på IT-incidenten hos arbetslöshetskassorna.

Figur 2. Antal ersättningstagare.



Figur 3 visar utvecklingen för utbetald ersättning. Under vecka 46 till vecka 50, 2022, betalades det i genomsnitt ut 231 miljoner kronor i ersättning varje vecka. Under motsvarande period 2020 och 2021 betalades det i genomsnitt ut 540 respektive 326 miljoner kronor. Den tillfälliga minskningen i utbetald ersättning under vecka 49 beror på IT-incidenten hos arbetslöshetskassorna.

Figur 3. Utbetald ersättning.



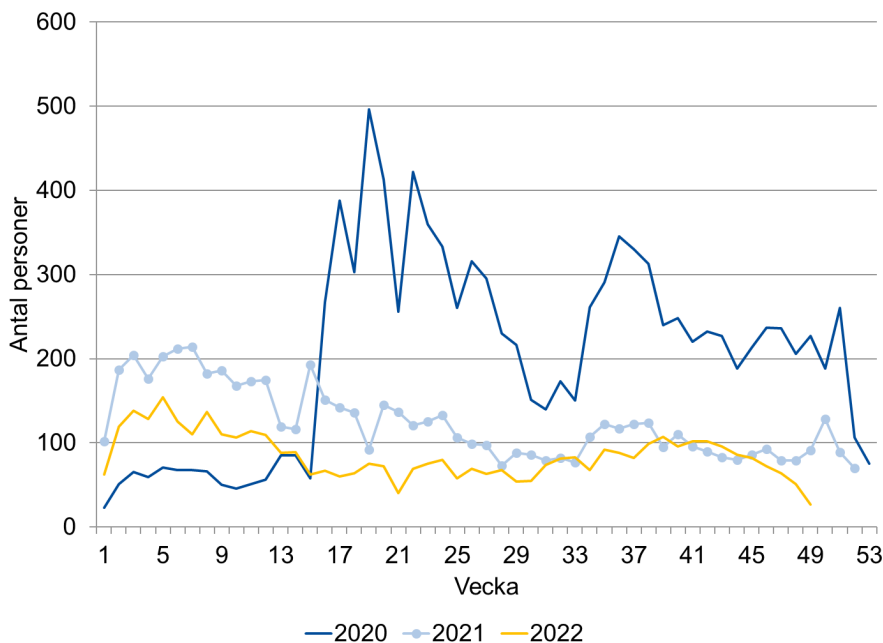
Arbetslöshet bland företagare

Antalet beslut om vilande företag har minskat

En företagare kan söka arbetslöshetsersättning och behålla sitt företag under den tid hen får ersättning. Ersättning ges då under förutsättning att företaget lagts vilande. Att företaget lagts vilande innebär att det inte längre vidtas några åtgärder i företaget, men företaget finns fortfarande kvar i företagarens ägo.

Figur 4 visar att antalet personer som fick ett beslut om vilande företag 2022 var lägre än 2021 fram till sommaren 2022, men var under hösten 2022 på samma nivå som 2021. Från och med vecka 45 har antalet beslut åter minskat något och under vecka 49 var det en tillfällig och mer tydlig minskning då 27 personer fick ett beslut om vilande företag. Samma vecka 2020 och 2021 fick 227 respektive 91 personer ett sådant beslut. Den tillfälliga minskningen beror på IT-incidenten hos arbetslöshetskassorna.

Figur 4. Personer som fått ett beslut om vilande företag.



Nästa veckorapport

Nästa veckorapport publiceras den 27 december.

Frågor kring statistikinhållet kan skickas till statistik@iaf.se.