

Veckostatistik vecka 12 2023

På grund av en it-incident var arbetslöshetskassornas it-system stängda mellan 2 och 7 december 2022. Med anledning av it-incidenten var det färre personer som fick ersättning vecka 49 2022 och fler personer som fick ersättning vecka 50 2022. På liknande sätt har utbetalningarna av arbetslöshetsersättning och antalet beslut om vilande företag påverkats och även arbetslöshetskassornas väntetider som har blivit något längre.

Sammanfattning

- Hälften av de som fick sin första utbetalning under vecka 11 har väntat upp till fem veckor.
- I genomsnitt fick cirka 39 000 personer ersättning per vecka under vecka 7 till vecka 11.
- Vecka 7 till vecka 11 betalades det i genomsnitt ut 279 miljoner kronor i ersättning varje vecka.

Hur många söker, och hur många får, ersättning?

Den här veckans statistik beskriver väntetiderna hos arbetslöshetskassorna under vecka 11 och hur många som fått ersättning utbetald under de senaste veckorna. Avslutningsvis tittar vi närmare på hur många personer som fått ett beslut om vilande företag.

Hur många ansökningar om ersättning kommer in?

Den statistik som redovisar antalet ansökningar om ersättning kommer att pausas under en tid.

Hur lång tid tar det innan ersättning betalas ut?

I det här avsnittet redovisar vi väntetiden hos arbetslöshetskassorna. Det ger en bild av hur lång tid det tar för en ny ersättningstagare att få sin första utbetalning.

Fem veckors väntetid hos arbetslöshetskassorna

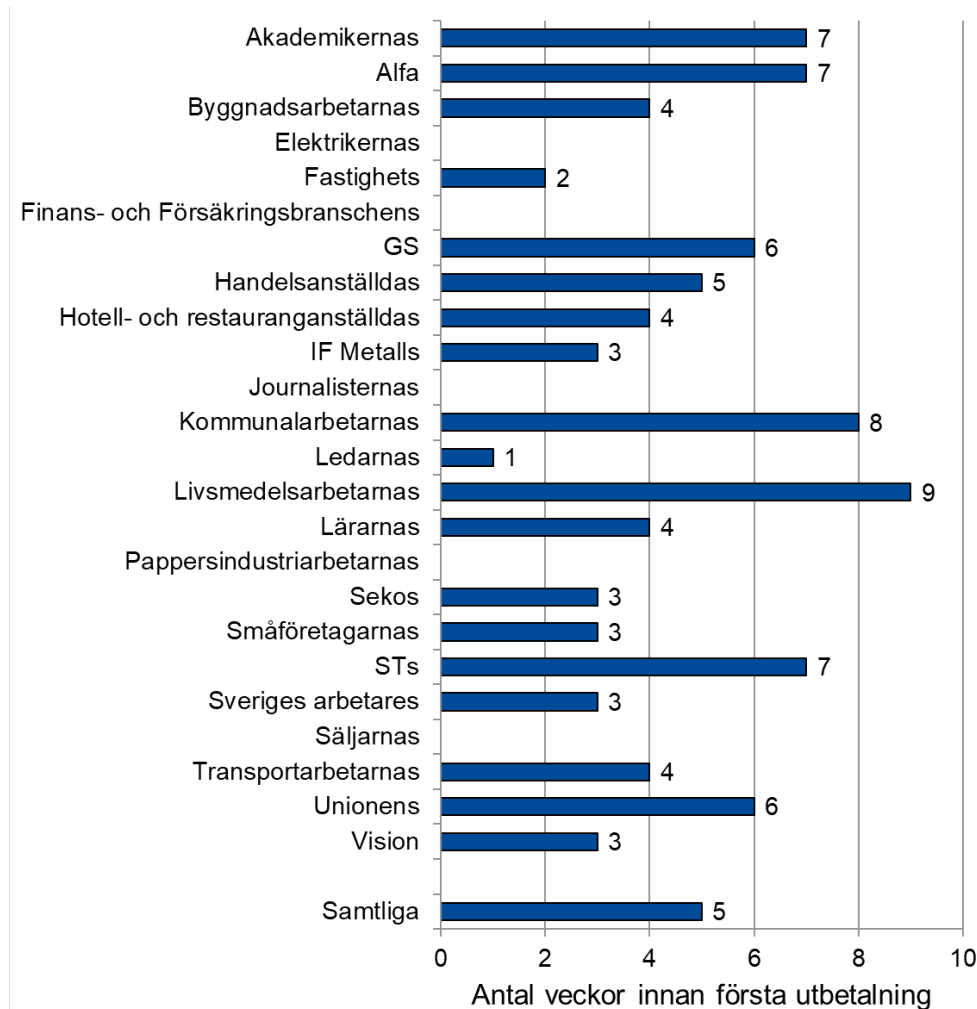
Figur 1 visar att hälften av de som fick sin första utbetalning under vecka 11 har väntat upp till fem veckor. Övriga som fick sin första utbetalning väntade mer än fem veckor.

Väntetid är medianvärdet av det antal veckor det tar mellan den vecka en person skickar in sin första tidrapport och den vecka då personen får den första utbetalningen.

Livsmedelsarbetarnas arbetslöshetskassa hade en väntetid på nio veckor och Kommunalarbetarnas arbetslöshetskassa en väntetid på åtta veckor. Akademikernas arbetslöshetskassa, Arbetslöshetskassan Alfa och STs arbetslöshetskassa hade alla en väntetid

på sju veckor. De övriga arbetslöshetskassorna hade en väntetid på mellan en och sex veckor.

Figur 1. Väntetid hos arbetslöshetskassorna under vecka 11.



Not: Om en arbetslöshetskassa har 10 beslutade ärenden eller färre redovisas inga uppgifter.

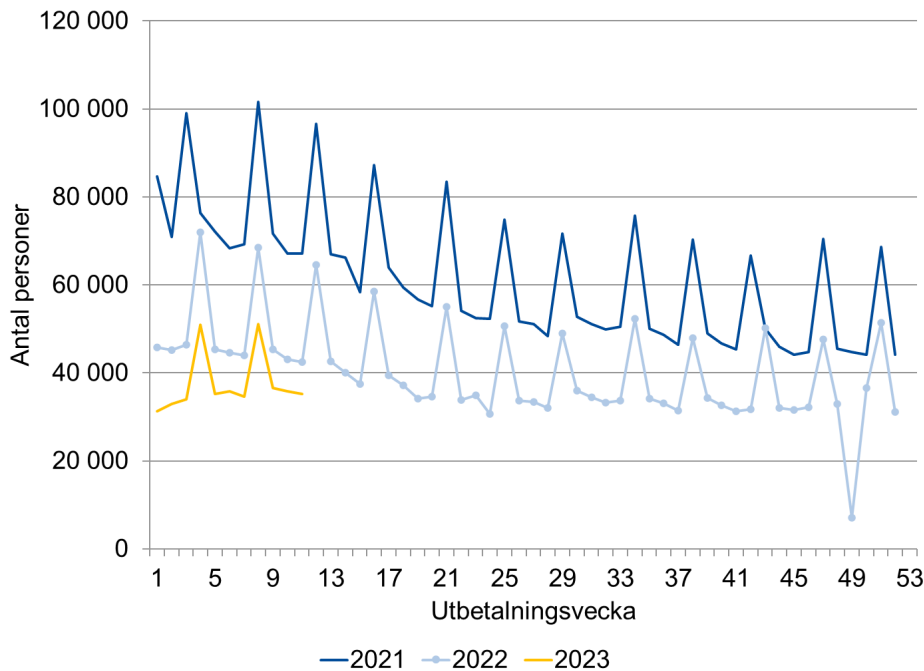
Hur många får ersättning?

I det här avsnittet redovisar vi hur många som får ersättning varje vecka och hur mycket ersättning som betalas ut.

39 000 ersättningstagare i veckan

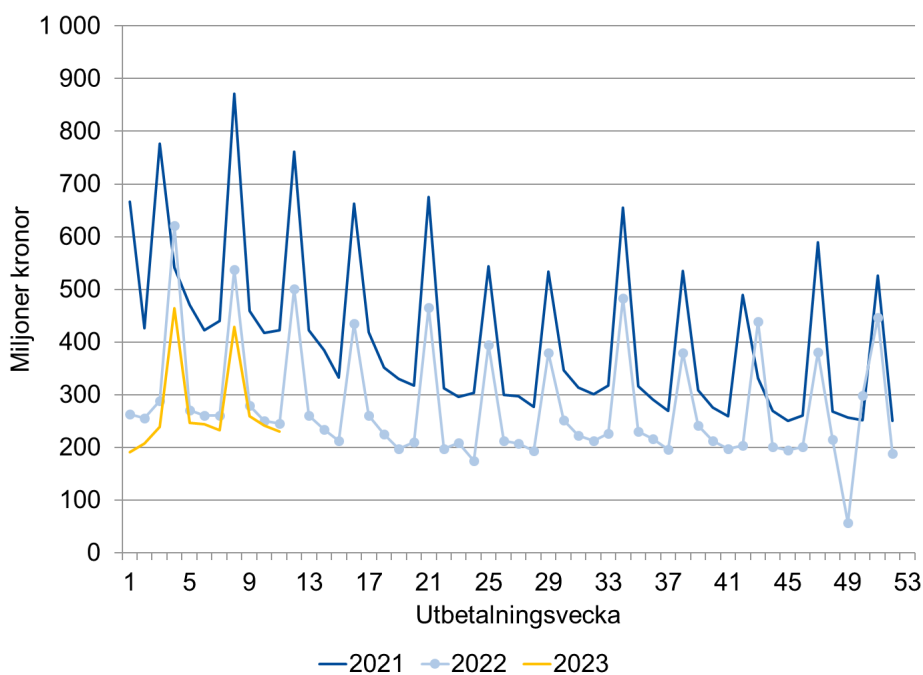
Figur 2 visar att antalet ersättningstagare har minskat sedan början av 2021. Under vecka 7 till vecka 11 2023 fick i genomsnitt 39 000 personer ersättning varje vecka. Antalet är lägre än under motsvarande period 2021 och 2022, då i genomsnitt 75 000 respektive 49 000 personer fick ersättning. De upp- och nedgångar som kan ses i figuren beror på att utbetalningar ofta grupperas kring den 25:e varje månad. Den tillfälliga minskningen i antalet ersättningstagare under vecka 49 2022 beror på it-incidenten hos arbetslöshetskassorna.

Figur 2. Antal ersättningstagare.



Figur 3 visar utvecklingen för utbetald ersättning. Under vecka 7 till vecka 11 2023, betalades det i genomsnitt ut 279 miljoner kronor i ersättning varje vecka. Under motsvarande period 2021 och 2022 betalades det i genomsnitt ut 522 respektive 314 miljoner kronor. Den tillfälliga minskningen i utbetald ersättning under vecka 49 2022 beror på it-incidenten hos arbetslöshetskassorna.

Figur 3. Utbetald ersättning.



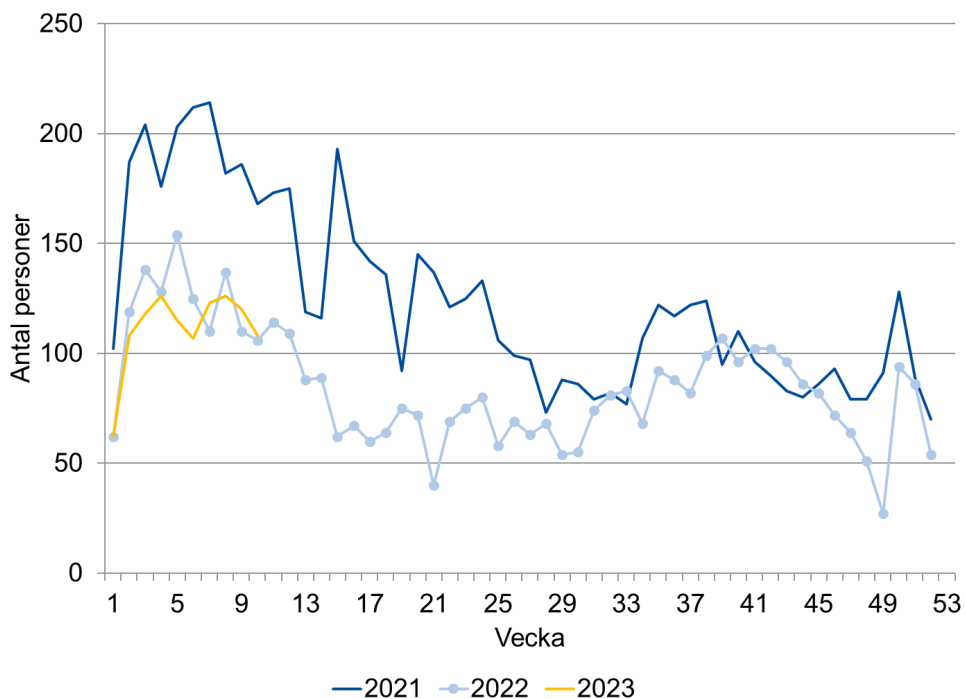
Arbetslöshet bland företagare

Antalet beslut om vilande företag är på samma nivåer som förra året

En företagare kan söka arbetslöshetsersättning och behålla sitt företag under den tid hen får ersättning. Ersättning ges då under förutsättning att företaget lagts vilande. Att företaget lagts vilande innebär att det inte längre vidtas några åtgärder i företaget, men företaget finns fortfarande kvar i företagarens ägo.

Figur 4 visar att antalet personer som fick ett beslut om vilande företag var högst under första halvåret 2021. Under början av 2023 har antalet beslut varit på ungefär samma nivåer som samma tid förra året. Under vecka 10 2023 fick 108 personer ett beslut om vilande företag. Samma vecka 2021 och 2022 fick 168 respektive 106 personer ett sådant beslut. Den tillfälliga och tydliga minskningen under vecka 49 2022 beror på it-incidenten hos arbetslöshetskassorna.

Figur 4. Personer som fått ett beslut om vilande företag.



Nästa veckorapport

Nästa veckorapport publiceras den 27 mars.

Frågor kring statistikinhållet kan skickas till statistik@iaf.se.