

Veckostatistik vecka 15 2023

På grund av en it-incident var arbetslöshetskassornas it-system stängda mellan 2 och 7 december 2022. Med anledning av it-incidenten var det färre personer som fick ersättning vecka 49 2022 och fler personer som fick ersättning vecka 50 2022. På liknande sätt har utbetalningarna av arbetslöshetsersättning och antalet beslut om vilande företag påverkats och även arbetslöshetskassornas väntetider som har blivit något längre.

Sammanfattning

- Hälften av de som fick sin första utbetalning under vecka 14 har väntat upp till sex veckor.
- I genomsnitt fick cirka 39 000 personer ersättning per vecka under vecka 10 till vecka 14 2023.
- Vecka 10 till vecka 14 2023 betalades det i genomsnitt ut 277 miljoner kronor i ersättning varje vecka.
- Arbetslöshetskassorna har under vecka 9 till 13 2023 fattat fler beslut om vilande företag än under samma period år 2022.

Hur många får ersättning och efter hur lång tid?

Den här veckans statistik beskriver väntetiderna hos arbetslöshetskassorna under vecka 14, hur många som fått ersättning utbetald under de senaste veckorna och hur mycket ersättning som betalats ut. Avslutningsvis tittar vi närmare på hur många personer som fått ett beslut om vilande företag.

Hur lång tid tar det innan ersättning betalas ut?

I det här avsnittet redovisar vi väntetiden hos arbetslöshetskassorna. Det ger en bild av hur lång tid det tar för en ny ersättningstagare att få sin första utbetalning.

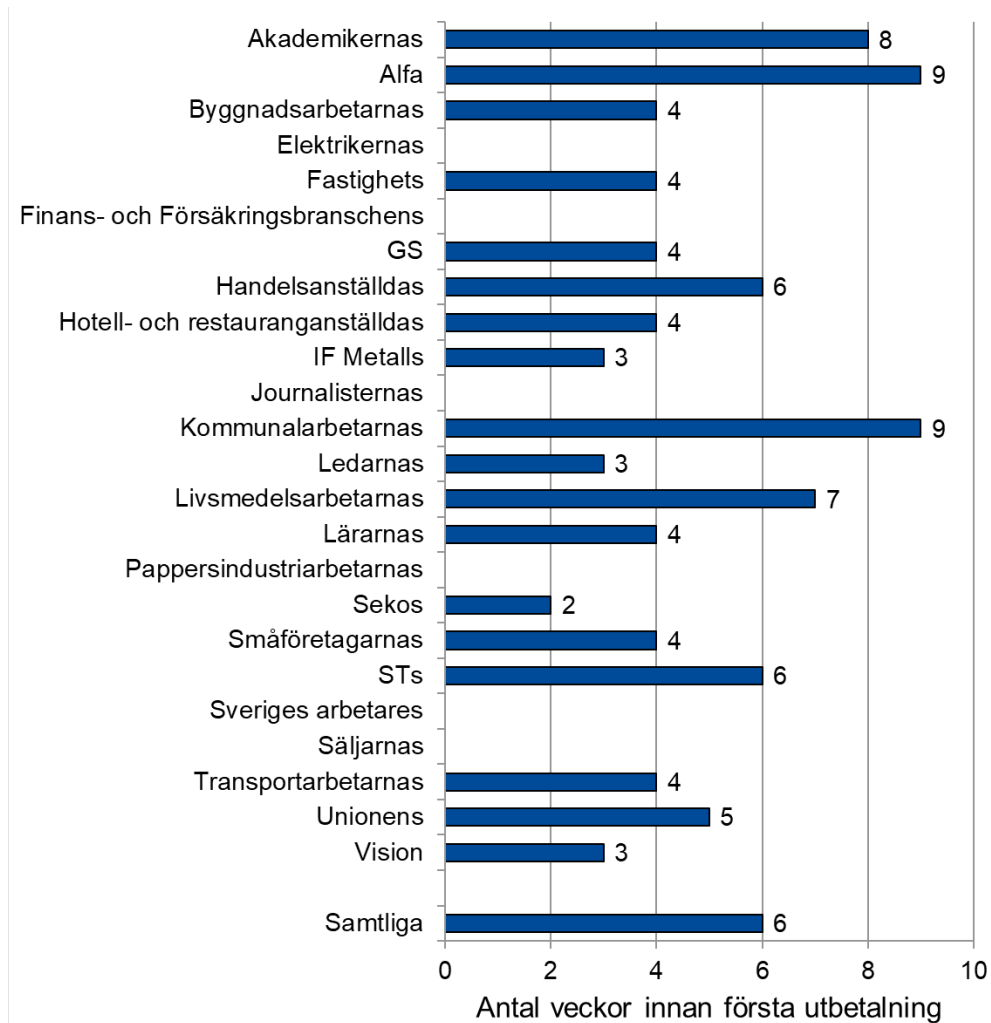
Sex veckors väntetid hos arbetslöshetskassorna

Figur 1 visar att hälften av de som fick sin första utbetalning under vecka 14 har väntat upp till sex veckor. Övriga som fick sin första utbetalning väntade mer än sex veckor.

Arbetslöshetskassan Alfa och Kommunalarbetarnas arbetslöshetskassa hade de längsta väntetiderna på nio veckor. De övriga arbetslöshetskassorna hade en väntetid på mellan två och åtta veckor.

Väntetid är medianvärdet av det antal veckor det tar mellan den vecka en person skickar in sin första tidrapport och den vecka då personen får den första utbetalningen.

Figur 1. Väntetid hos arbetslöshetskassorna under vecka 14.



Not: Om en arbetslöshetskassa har 10 beslutade ärenden eller färre redovisas inga uppgifter.

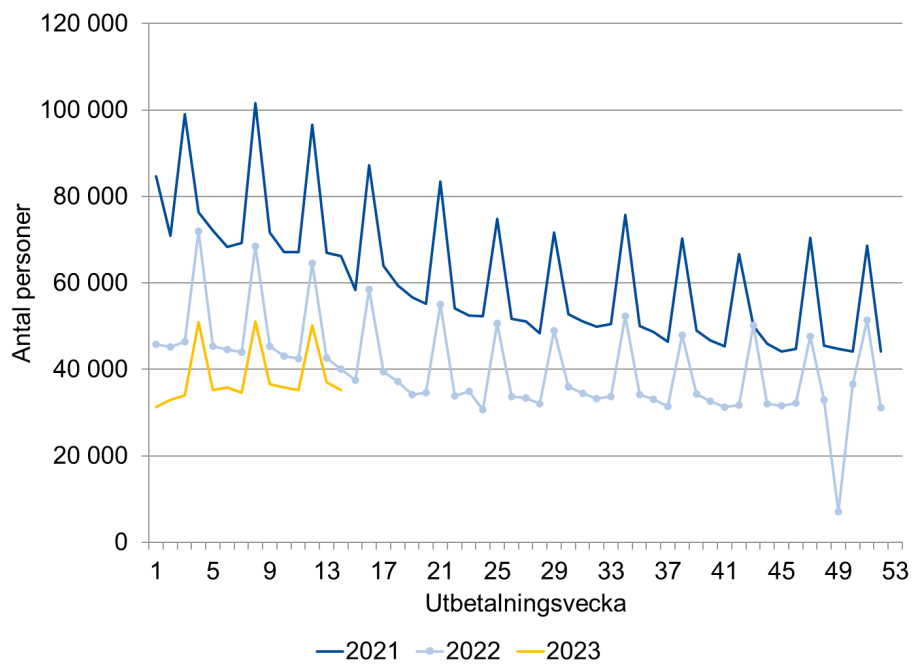
Hur många får ersättning?

I det här avsnittet redovisar vi hur många som får ersättning varje vecka och hur mycket ersättning som betalas ut.

39 000 ersättningstagare i veckan

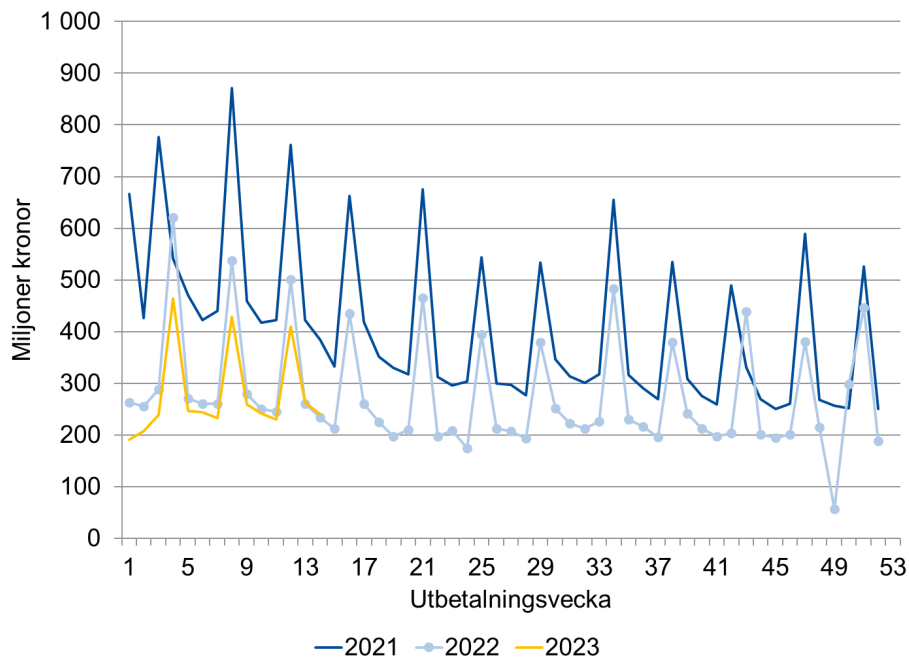
Figur 2 visar att antalet ersättningstagare har minskat sedan början av 2021. Under vecka 10 till vecka 14 2023 fick i genomsnitt 39 000 personer ersättning varje vecka. Antalet är lägre än under motsvarande period 2021 och 2022, då i genomsnitt 73 000 respektive 47 000 personer fick ersättning. De upp- och nedgångar som kan ses i figuren beror på att utbetalningar ofta grupperas kring den 25:e varje månad. Den tillfälliga minskningen i antalet ersättningstagare under vecka 49 2022 beror på it-incidenten hos arbetslöshetskassorna.

Figur 2. Antal ersättningstagare.



Figur 3 visar utvecklingen för utbetald ersättning. Under vecka 10 till vecka 14 2023, betalades det i genomsnitt ut 277 miljoner kronor i ersättning varje vecka. Under motsvarande period 2021 och 2022 betalades det i genomsnitt ut 482 respektive 298 miljoner kronor. Den tillfälliga minskningen i utbetald ersättning under vecka 49 2022 beror på it-incidenten hos arbetslöshetskassorna.

Figur 3. Utbetalad ersättning.



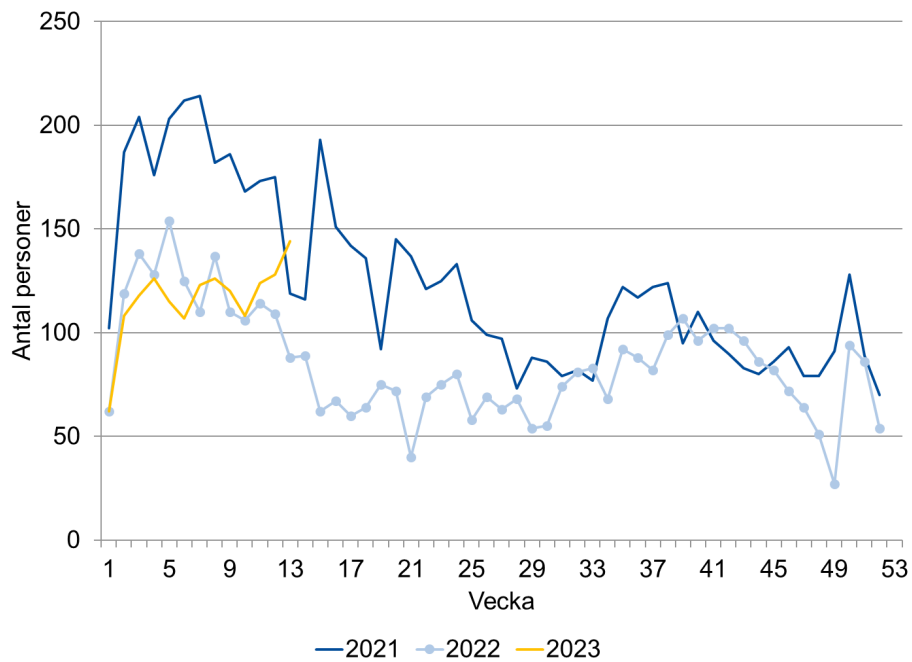
Arbetslöshet bland företagare

Antalet beslut om vilande företag är nu högre än föregående år

En företagare kan söka arbetslöshetsersättning och behålla sitt företag under den tid hen får ersättning. Ersättning ges då under förutsättning att företaget lagts vilande. Att företaget lagts vilande innebär att det inte längre vidtas några åtgärder i företaget, men företaget finns fortfarande kvar i företagarens ägo.

Figur 4 visar att antalet personer som fick ett beslut om vilande företag var högst under första kvartalet 2021. De senaste veckorna har antalet beslut varit högre än år 2022 och vecka 13 även högre än år 2021. Under vecka 13 2023 fick 144 personer ett beslut om vilande företag. Samma vecka 2021 och 2022 fick 119 respektive 88 personer ett sådant beslut. Den tillfälliga och tydliga minskningen under vecka 49 2022 beror på it-incidenten hos arbetslöshetskassorna.

Figur 4. Personer som fått ett beslut om vilande företag.



Nästa veckorapport

Nästa veckorapport publiceras den 17 april.

Frågor kring statistikinhållet kan skickas till statistik@iaf.se.