

## Veckostatistik vecka 18 2023

På grund av en it-incident var arbetslöshetskassornas it-system stängda mellan 2 och 7 december 2022. Med anledning av it-incidenten var det färre personer som fick ersättning vecka 49 2022 och fler personer som fick ersättning vecka 50 2022. På liknande sätt har utbetalningarna av arbetslöshetsersättning och antalet beslut om vilande företag påverkats och även arbetslöshetskassornas väntetider som har blivit något längre.

### Sammanfattning

- Hälften av de som fick sin första utbetalning under vecka 17 har väntat upp till sju veckor.
- Hälften av de som fick sin första utbetalning under april har väntat upp till sex veckor.
- I genomsnitt fick cirka 38 000 personer ersättning per vecka under vecka 13 till vecka 17 2023.
- Under vecka 13 till vecka 17 2023 betalades det i genomsnitt ut 275 miljoner kronor i ersättning varje vecka.

### Hur många får ersättning och efter hur lång tid?

Den här veckans statistik beskriver väntetiderna hos arbetslöshetskassorna under vecka 17 och under april månad, hur många som fått ersättning utbetald under de senaste veckorna och hur mycket ersättning som betalats ut. Avslutningsvis tittar vi närmare på hur många personer som har fått ett beslut om vilande företag.

### Hur lång tid tar det innan ersättning betalas ut?

I det här avsnittet redovisar vi väntetiden hos arbetslöshetskassorna. Det ger en bild av hur lång tid det tar för en ny ersättningstagare att få sin första utbetalning.

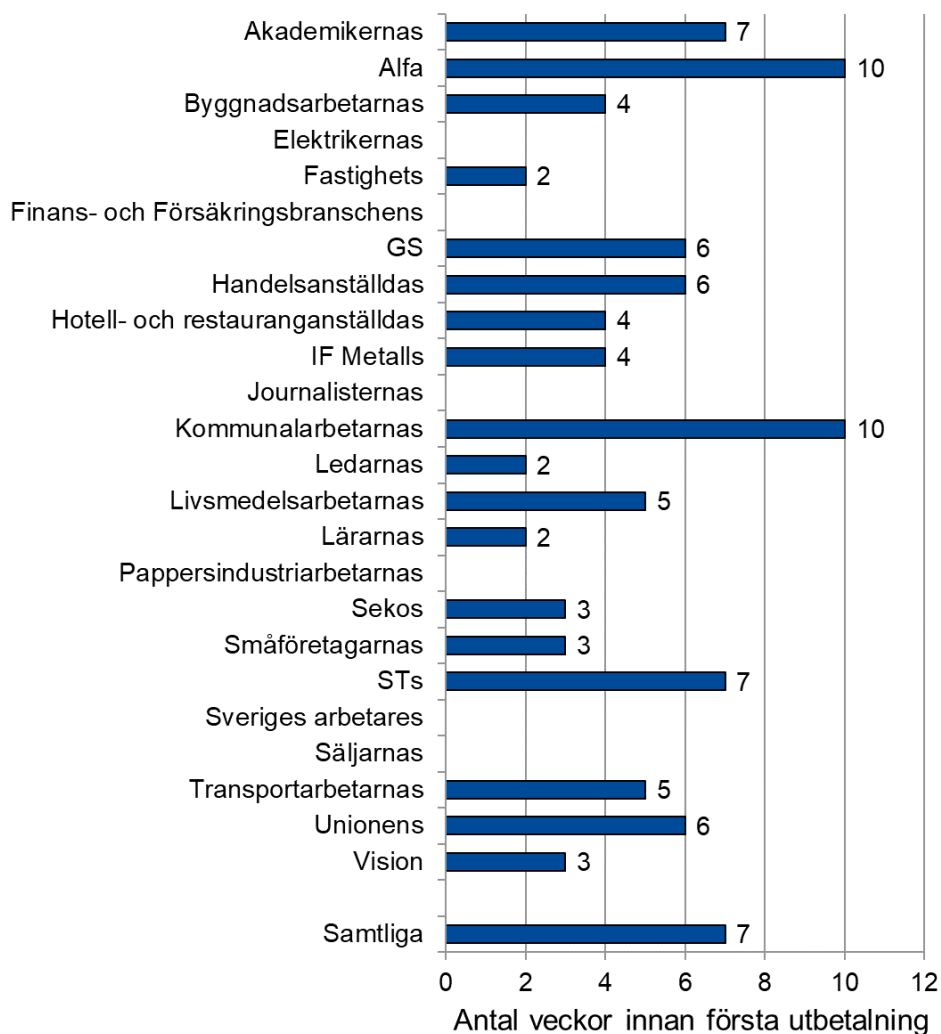
#### Sju veckors väntetid vecka 17

Figur 1 visar att hälften av de som fick sin första utbetalning under vecka 17 har väntat upp till sju veckor. Övriga som fick sin första utbetalning väntade mer än sju veckor.

Arbetslöshetskassan Alfa och Kommunal-arbetarnas arbetslöshetskassa hade en väntetid på 10 veckor. De övriga arbetslöshetskassorna hade en väntetid på mellan två och sju veckor.

**Väntetid** är medianvärdet av det antal veckor det tar mellan den vecka en person skickar in sin första tidrapport och den vecka då personen får den första utbetalningen.

Figur 1. Väntetid hos arbetslöshetskassorna under vecka 17.

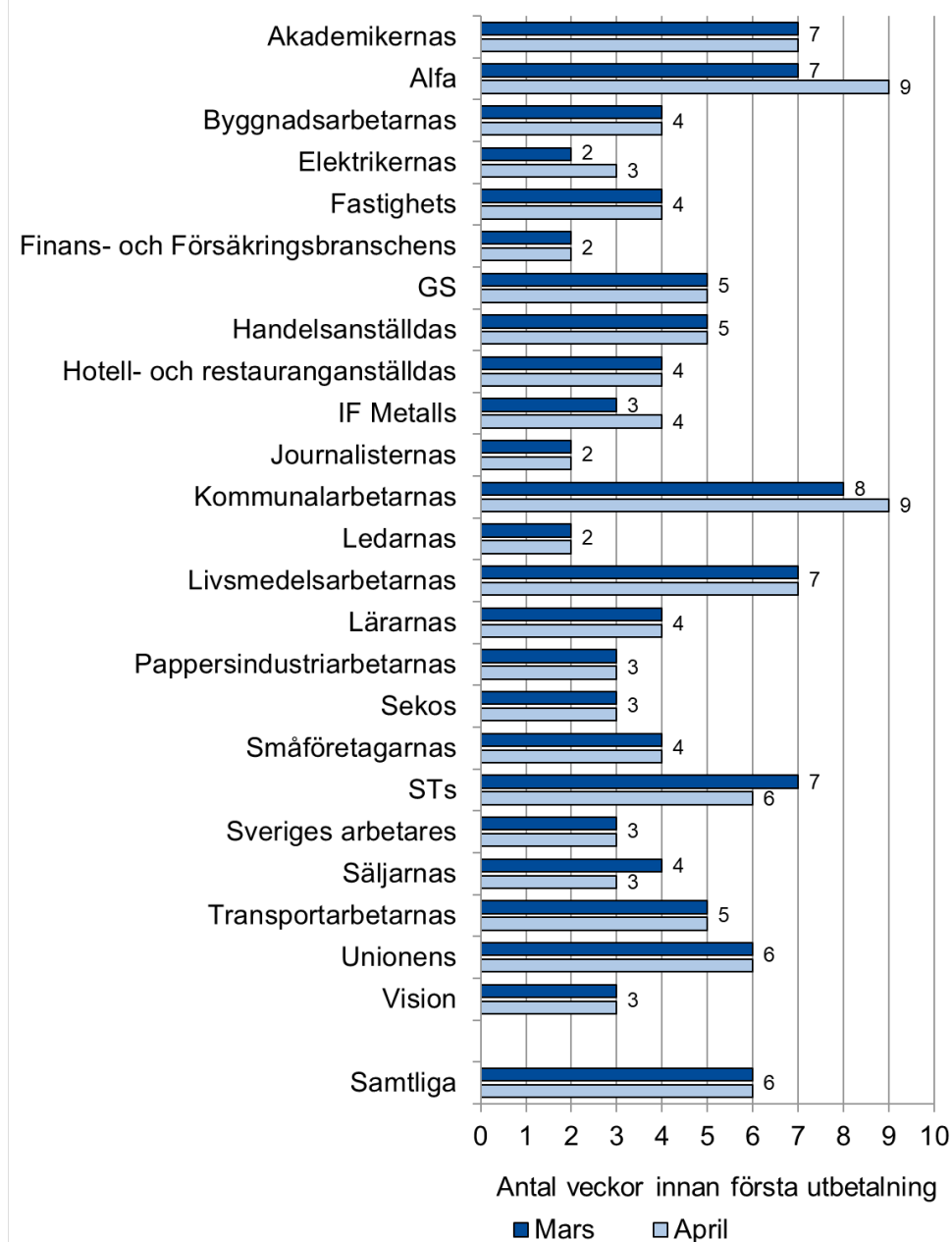


Not: Om en arbetslöshetskassa har 10 beslutade ärenden eller färre redovisas inga uppgifter.

### Sex veckors väntetid i april

I samband med månadsskiftet redovisar vi även arbetslöshetskassornas väntetid under den senaste månaden samt månaden dessförinnan. Eftersom väntetiden då beräknas över fler veckor kan väntetiden för de mindre arbetslöshetskassorna, som ofta har tio beslutade ärenden eller färre under en vecka, också redovisas. Figur 2 visar arbetslöshetskassornas väntetid under mars och april 2023. Hälften av de som fick sin första utbetalning under april har väntat upp till sex veckor. Arbetslöshetskassan Alfa och Kommunalarbetarnas arbetslöshetskassa hade en väntetid på nio veckor i april. Det var en ökning jämfört med månaden innan för båda arbetslöshetskassorna. Akademikernas och Livsmedelsarbetarnas arbetslöshetskassor hade en väntetid på sju veckor i april, medan resterande arbetslöshetskassor hade en väntetid på två till sex veckor.

Figur 2. Väntetid hos arbetslöshetskassorna under mars och april.



## Hur många får ersättning?

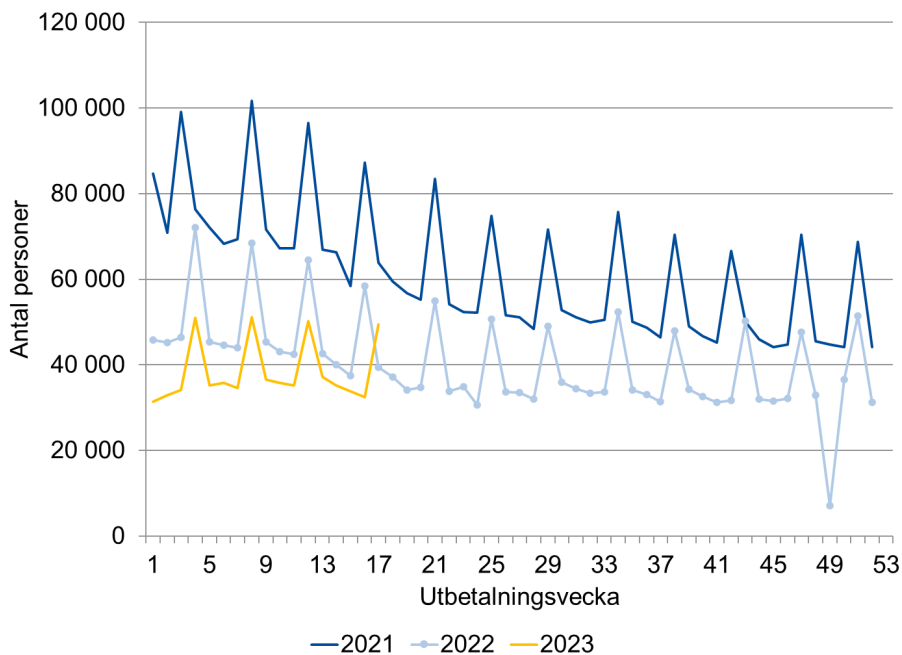
I det här avsnittet redovisar vi hur många som får ersättning varje vecka och hur mycket ersättning som betalas ut.

### 38 000 ersättningstagare i veckan

Figur 3 visar att antalet ersättningstagare har minskat sedan början av 2021. Under vecka 13 till vecka 17 2023 fick i genomsnitt 38 000 personer ersättning varje vecka. Antalet är lägre än under motsvarande period 2021 och 2022, då i genomsnitt 69 000 respektive 44 000 personer fick ersättning. De upp- och nedgångar som kan ses i figuren beror på att utbetalningar ofta grupperas kring den 25:e varje månad. Den tillfälliga minskningen i antalet

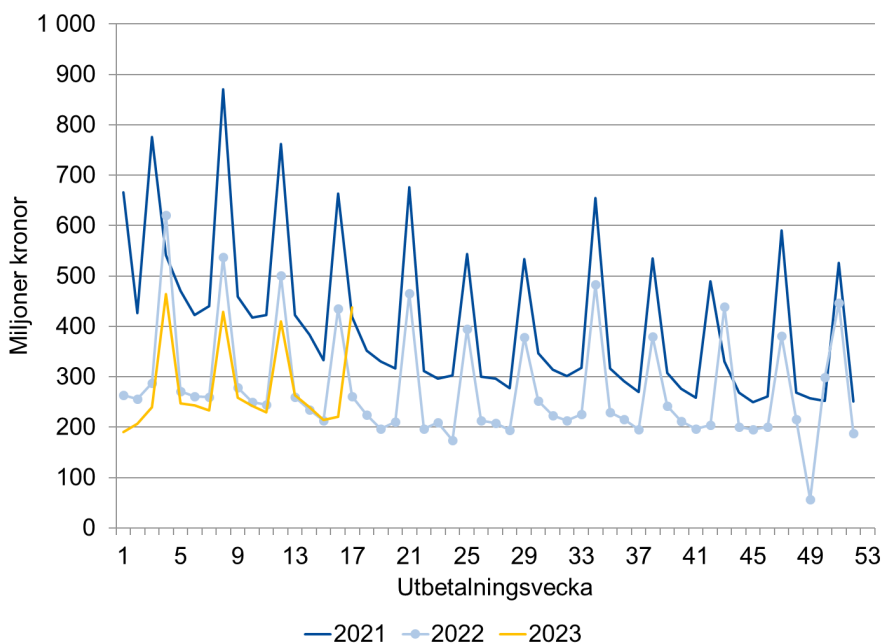
ersättningstagare under vecka 49 2022 beror på it-incidenten hos arbetslöshetskassorna.

Figur 3. Antal ersättningstagare.



Figur 4 visar utvecklingen för utbetald ersättning. Under vecka 13 till vecka 17 2023, betalades det i genomsnitt ut 275 miljoner kronor i ersättning varje vecka. Under motsvarande period 2021 och 2022 betalades det i genomsnitt ut 444 respektive 281 miljoner kronor. Den tillfälliga minskningen i utbetald ersättning under vecka 49 2022 beror på it-incidenten hos arbetslöshetskassorna.

Figur 4. Utbetald ersättning.



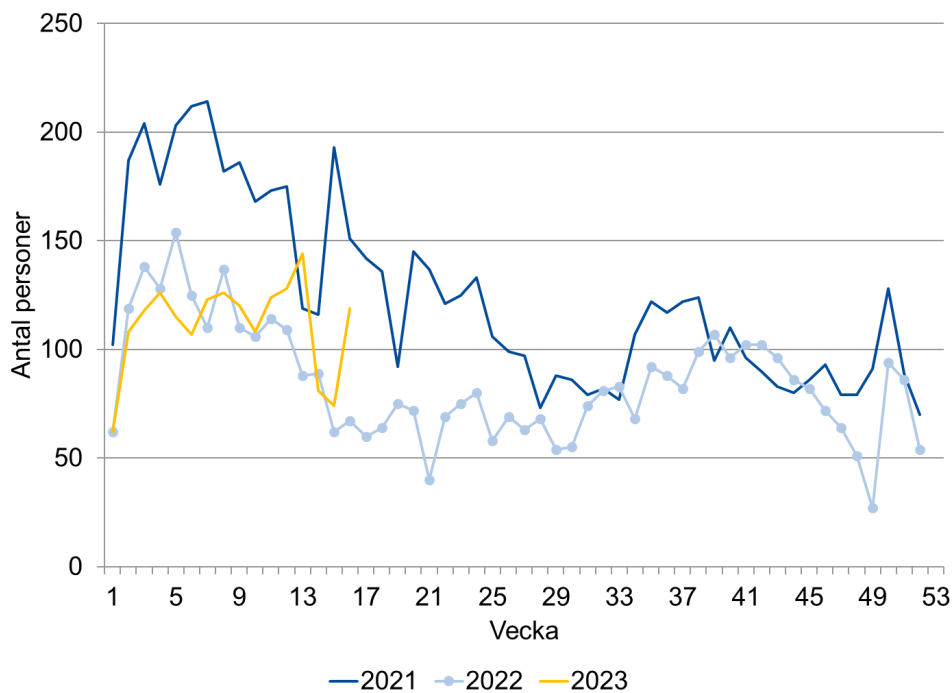
## Arbetslöshet bland företagare

Antalet beslut om vilande företag är nu högre än föregående år

En företagare kan söka arbetslöshetsersättning och behålla sitt företag under den tid hen får ersättning. Ersättning ges då under förutsättning att företaget lagts vilande. Att företaget lagts vilande innebär att det inte längre vidtas några åtgärder i företaget, men företaget finns fortfarande kvar i företagarens ägo.

Figur 5 visar att antalet personer som fick ett beslut om vilande företag var högst under första kvartalet 2021. De senaste veckorna har antalet beslut varit högre än år 2022 med undantag för vecka 14. Under vecka 16 2023 fick 119 personer ett beslut om vilande företag. Samma vecka 2021 och 2022 fick 151 respektive 67 personer ett sådant beslut. Den tillfälliga och tydliga minskningen under vecka 49 2022 beror på it-incidenten hos arbetslöshetskassorna.

Figur 5. Personer som fått ett beslut om vilande företag.



## Nästa veckorapport

Nästa veckorapport publiceras den 8 maj.

Frågor kring statistikinhållet kan skickas till [statistik@iaf.se](mailto:statistik@iaf.se).