

## Veckostatistik vecka 19 2023

På grund av en it-incident var arbetslöshetskassornas it-system stängda mellan 2 och 7 december 2022. Med anledning av it-incidenten var det färre personer som fick ersättning vecka 49 2022 och fler personer som fick ersättning vecka 50 2022. På liknande sätt har utbetalningarna av arbetslöshetsersättning och antalet beslut om vilande företag påverkats och även arbetslöshetskassornas väntetider som har blivit något längre.

### Sammanfattning

- Hälften av de som fick sin första utbetalning under vecka 18 har väntat upp till sex veckor.
- I genomsnitt fick cirka 37 000 personer ersättning per vecka under vecka 14 till vecka 18 2023.
- Från vecka 14 till vecka 18 2023 betalades det i genomsnitt ut 275 miljoner kronor i ersättning varje vecka.
- Arbetslöshetskassorna har under vecka 12 till 17 2023 fattat dubbelt så många beslut om vilande företag än under samma period år 2022.

### Hur många får ersättning och efter hur lång tid?

Den här veckans statistik beskriver väntetiderna hos arbetslöshetskassorna under vecka 18, hur många som fått ersättning utbetald under de senaste veckorna och hur mycket ersättning som betalats ut. Avslutningsvis tittar vi närmare på hur många personer som fått ett beslut om vilande företag.

### Hur lång tid tar det innan ersättning betalas ut?

I det här avsnittet redovisar vi väntetiden hos arbetslöshetskassorna. Det ger en bild av hur lång tid det tar för en ny ersättningstagare att få sin första utbetalning.

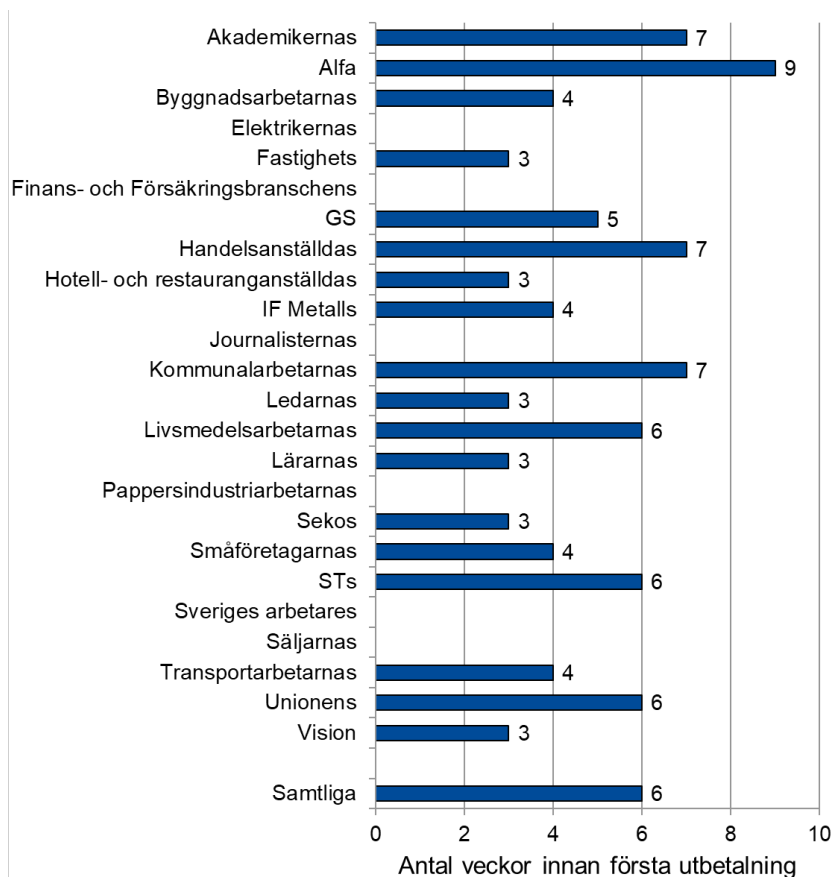
#### Sex veckors väntetid hos arbetslöshetskassorna

Figur 1 visar att hälften av de som fick sin första utbetalning under vecka 18 har väntat upp till sex veckor. Övriga som fick sin första utbetalning väntade mer än sex veckor.

Arbetslöshetskassan Alfa hade en väntetid på 9 veckor. Akademikernas, Handelsanställdas och Kommunalarbetarnas arbetslöshetskassor hade en väntetid på 7 veckor. De övriga arbetslöshetskassorna hade en väntetid på mellan tre och sex veckor.

**Väntetid** är medianvärdet av det antal veckor det tar mellan den vecka en person skickar in sin första tidrapport och den vecka då personen får den första utbetalningen.

Figur 1. Väntetid hos arbetslöshetskassorna under vecka 18.



Not: Om en arbetslöshetskassa har 10 beslutade ärenden eller färre redovisas inga uppgifter.

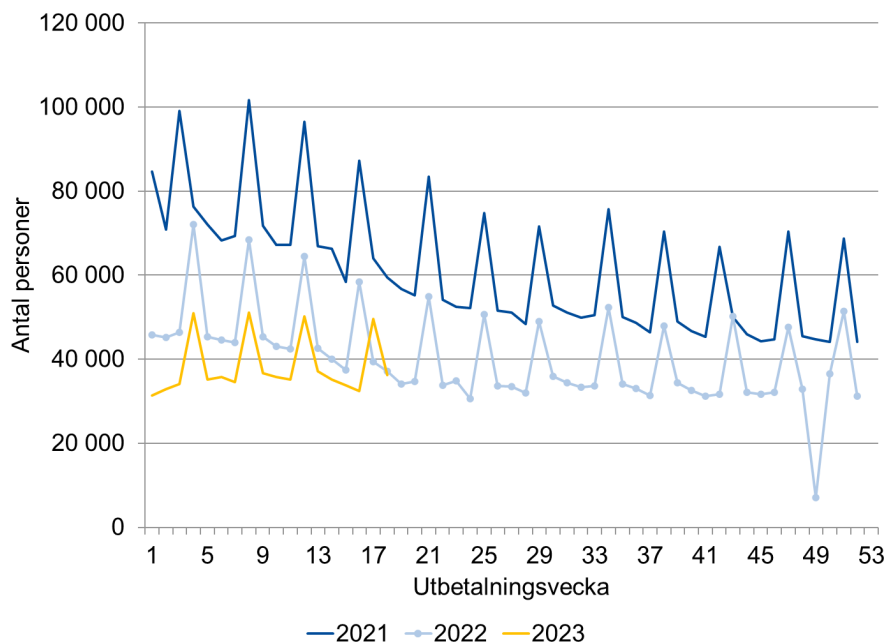
## Hur många får ersättning?

I det här avsnittet redovisar vi hur många som får ersättning varje vecka och hur mycket ersättning som betalas ut.

### 37 000 ersättningstagare i veckan

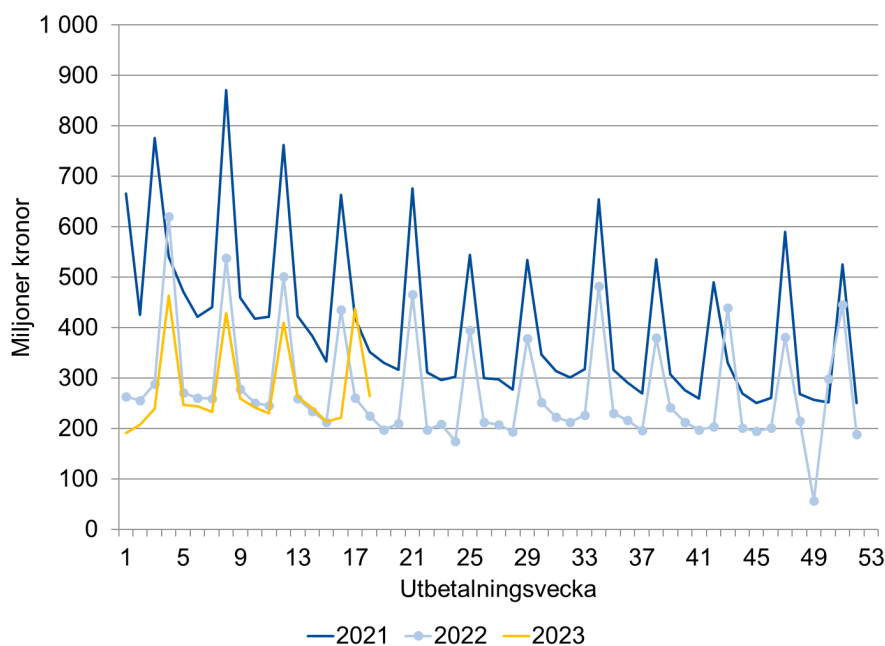
Figur 2 visar att antalet ersättningstagare har minskat sedan början av 2021. Under vecka 14 till vecka 18 2023 fick i genomsnitt 37 000 personer ersättning varje vecka. Antalet är lägre än under motsvarande period 2021 och 2022, då i genomsnitt 67 000 respektive 43 000 personer fick ersättning. De upp- och nedgångar som kan ses i figuren beror på att utbetalningar ofta grupperas kring den 25:e varje månad. Den tillfälliga minskningen i antalet ersättningstagare under vecka 49 2022 beror på it-incidenten hos arbetslöshetskassorna.

Figur 2. Antal ersättningstagare.



Figur 3 visar utvecklingen för utbetald ersättning. Under vecka 14 till vecka 18 2023, betalades det i genomsnitt ut 275 miljoner kronor i ersättning varje vecka. Under motsvarande period 2021 och 2022 betalades det i genomsnitt ut 430 respektive 274 miljoner kronor. Den tillfälliga minskningen i utbetald ersättning under vecka 49 2022 beror på it-incidenten hos arbetslöshetskassorna.

Figur 3. Utbetald ersättning.



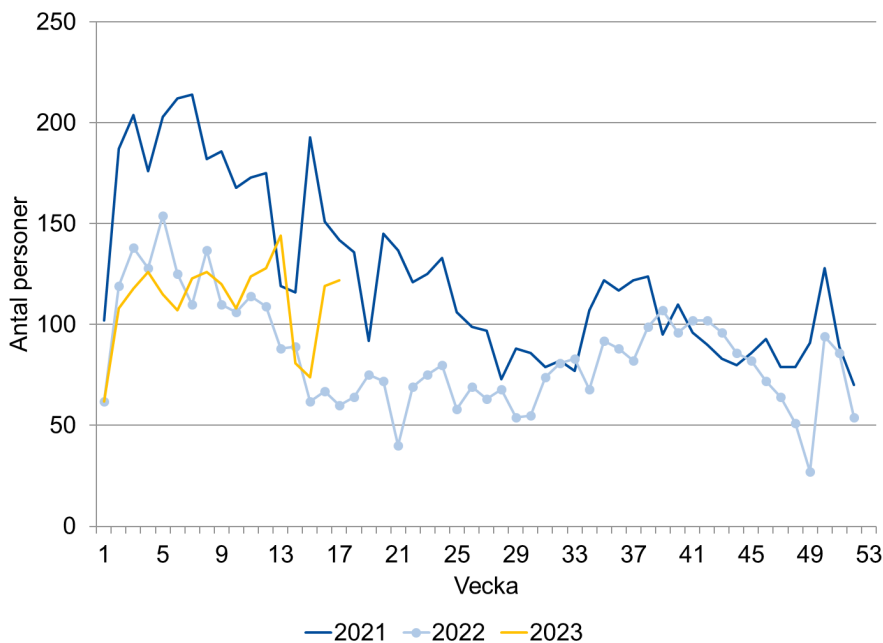
## Arbetslöshet bland företagare

Antalet beslut om vilande företag är nu högre än föregående år

En företagare kan söka arbetslöshetsersättning och behålla sitt företag under den tid hen får ersättning. Ersättning ges då under förutsättning att företaget lagts vilande. Att företaget lagts vilande innebär att det inte längre vidtas några åtgärder i företaget, men företaget finns fortfarande kvar i företagarens ägo.

Figur 4 visar att antalet personer som fick ett beslut om vilande företag var högst under första kvartalet 2021. De senaste veckorna har antalet beslut varit högre än år 2022 med undantag för vecka 14. Under vecka 17 2023 fick 122 personer ett beslut om vilande företag. Samma vecka 2021 och 2022 fick 142 respektive 60 personer ett sådant beslut. Den tillfälliga och tydliga minskningen under vecka 49 2022 beror på it-incidenten hos arbetslöshetskassorna.

Figur 4. Personer som fått ett beslut om vilande företag.



## Nästa veckorapport

Nästa veckorapport publiceras den 15 maj.

Frågor kring statistikinnehållet kan skickas till [statistik@iaf.se](mailto:statistik@iaf.se).