

Veckostatistik vecka 2 2023

På grund av en IT-incident var arbetslöshetskassornas IT-system stängda mellan 2 och 7 december 2022. Med anledning av IT-incidenten var det färre personer som fick ersättning vecka 49 2022 och fler personer som fick ersättning vecka 50 2022. På liknande sätt har utbetalningarna av arbetslöshetsersättning och antalet beslut om vilande företag påverkats och även arbetslöshetskassornas väntetider som har blivit något längre.

Sammanfattning

- Hälften av de som fick sin första utbetalning under vecka 1 har väntat upp till fem veckor.
- I genomsnitt fick cirka 31 000 personer ersättning per vecka under vecka 49 2022 – 1 2023.
- Vecka 49 2022 till vecka 1 2023 betalades det i genomsnitt ut 236 miljoner kronor i ersättning varje vecka.

Hur många söker, och hur många får, ersättning?

Den här veckans statistik beskriver väntetiderna hos arbetslöshetskassorna under vecka 1 och hur många som fått ersättning utbetald under de senaste veckorna. Avslutningsvis tittar vi närmare på hur många personer som fått ett beslut om vilande företag.

Hur många ansökningar om ersättning kommer in?

Den statistik som redovisar antalet ansökningar om ersättning kommer att pausas under en tid.

Hur lång tid tar det innan ersättning betalas ut?

I det här avsnittet redovisar vi väntetiden hos arbetslöshetskassorna. Det ger en bild av hur lång tid det tar för en ny ersättningstagare att få sin första utbetalning.

Väntetid: är medianvärdet av det antal veckor det tar mellan den vecka en person skickar in sin första tidrapport och den vecka då personen får den första utbetalningen.

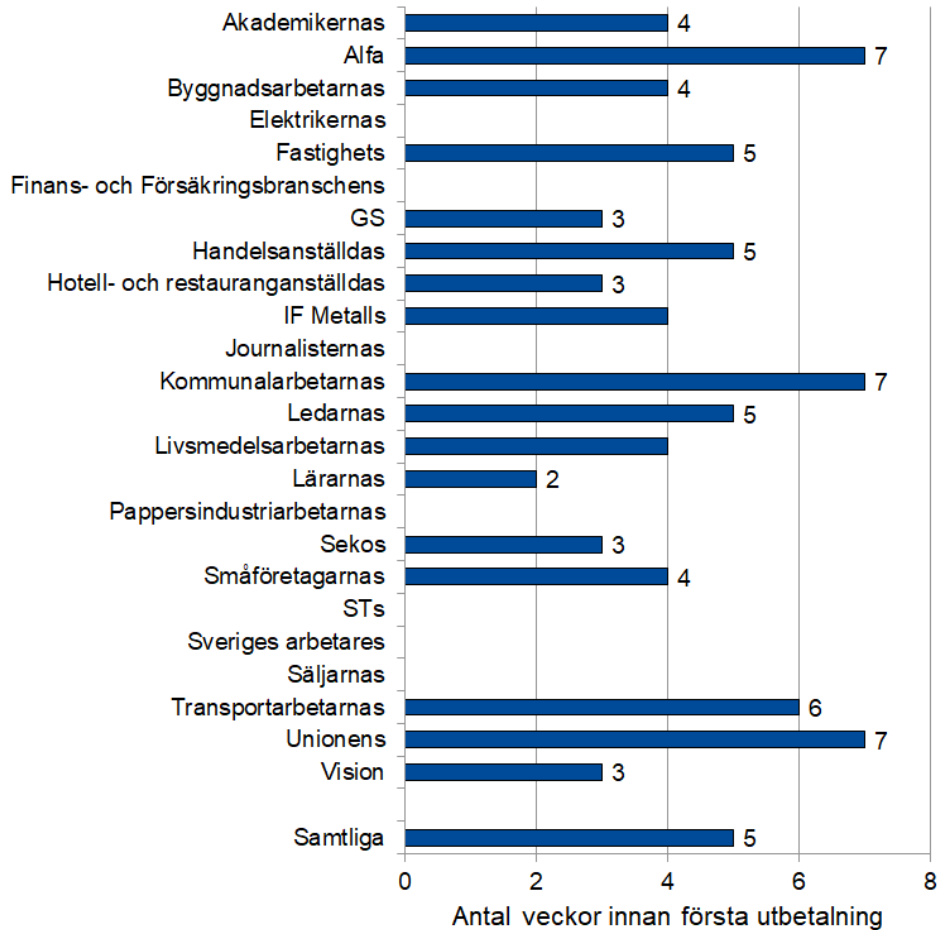
Fem veckors väntetid hos arbetslöshetskassorna

Figur 1 visar att hälften av de som fick sin första utbetalning under vecka 1 har väntat upp till fem veckor. Övriga som fick sin första utbetalning väntade mer än fem veckor.

Hälften av de som fick sin första utbetalning hos Arbetslöshetskassan Alfa, Kommunalarbetarnas och Unionens arbetslöshetskassor väntade upp till sju

veckor. De övriga arbetslöshetskassorna hade en väntetid på mellan två och sex veckor.

Figur 1. Väntetid hos arbetslöshetskassorna under vecka 1.



Not: Om en arbetslöshetskassa har 10 eller färre beslutade ärenden eller om systemuppdatering pågår under den aktuella perioden redovisas inga uppgifter

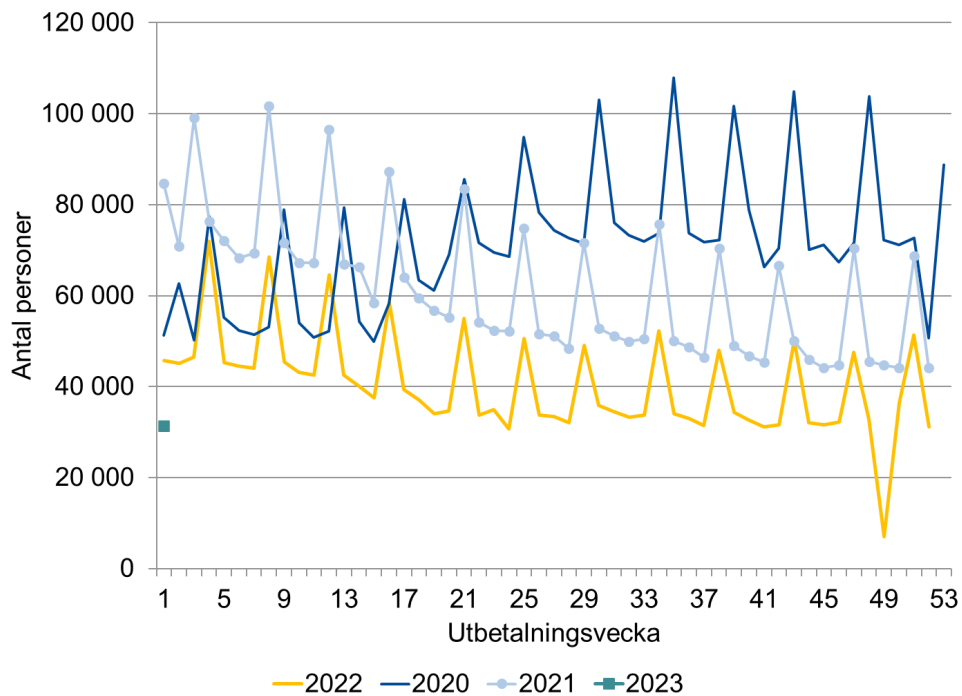
Hur många får ersättning?

I det här avsnittet redovisar vi hur många som får ersättning varje vecka och hur mycket ersättning som betalas ut.

31 000 ersättningstagare i veckan

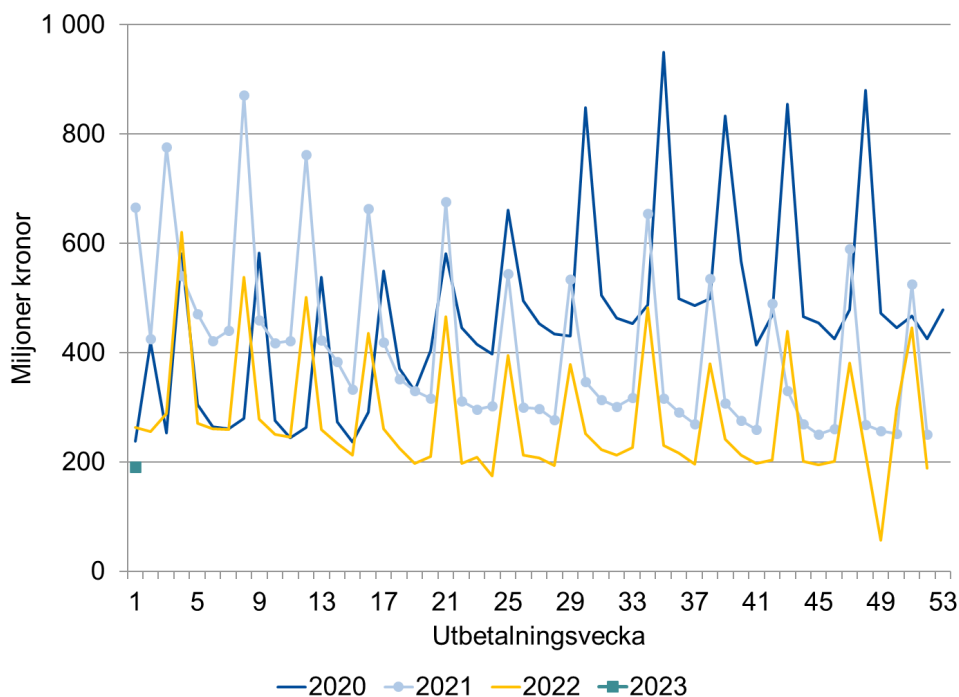
Figur 3 visar att antalet ersättningstagare har minskat sedan början av 2021, men minskningen har sedan sommaren 2022 avstannat. Under vecka 49 2022 till vecka 1 2023 fick i genomsnitt 31 000 personer ersättning varje vecka. Antalet är lägre än under motsvarande period 2020 och 2021, då i genomsnitt 71 000 respektive 49 000 personer fick ersättning. De upp- och nedgångar som kan ses i figuren beror på att utbetalningar ofta grupperas kring den 25:e varje månad. Den tillfälliga minskningen i antalet ersättningstagare under vecka 49 2022 beror på IT-incidenten hos arbetslöshetskassorna.

Figur 2. Antal ersättningstagare.



Figur 3 visar utvecklingen för utbetald ersättning. Under vecka 49 2022 till vecka 1 2023, betalades det i genomsnitt ut 236 miljoner kronor i ersättning varje vecka. Under motsvarande period 2020 och 2021 betalades det i genomsnitt ut 458 respektive 310 miljoner kronor. Den tillfälliga minskningen i utbetald ersättning under vecka 49 2022 beror på IT-incidenten hos arbetslöshetskassorna.

Figur 3. Utbetald ersättning.



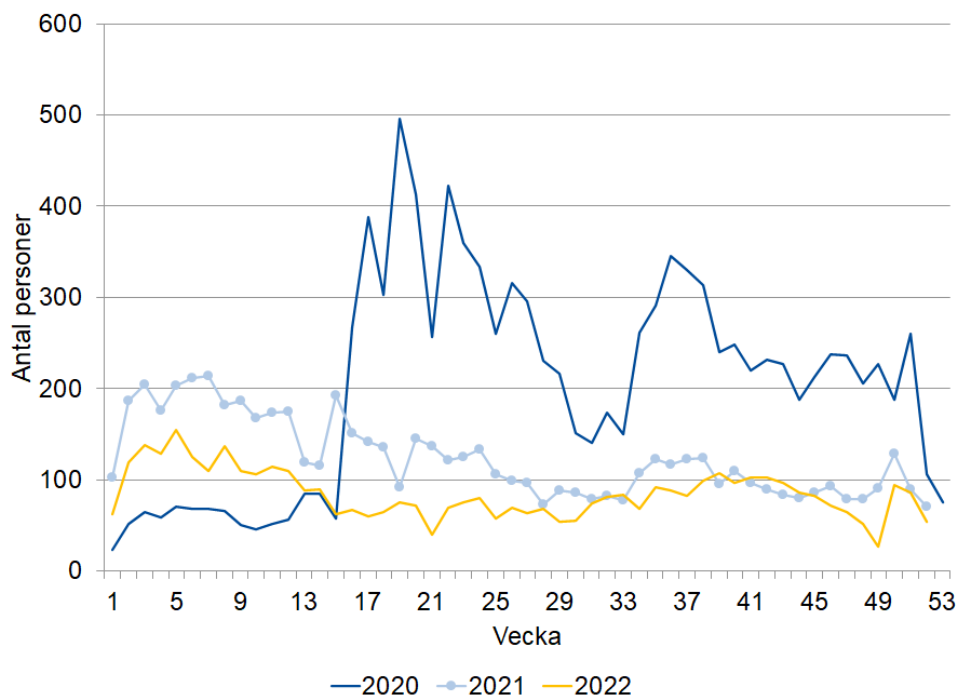
Arbetslöshet bland företagare

Antalet beslut om vilande företag har minskat

En företagare kan söka arbetslöshetsersättning och behålla sitt företag under den tid hen får ersättning. Ersättning ges då under förutsättning att företaget lagts vilande. Att företaget lagts vilande innebär att det inte längre vidtas några åtgärder i företaget, men företaget finns fortfarande kvar i företagarens ägo.

Figur 4 visar att antalet personer som fick ett beslut om vilande företag 2022 var lägre än 2021 fram till sommaren 2022, men var under hösten 2022 på ungefär samma nivå som 2021. Från och med vecka 45 har antalet beslut åter minskat något. Den tillfälliga och tydliga minskningen under vecka 49 beror på IT-incidenten hos arbetslöshetskassorna. Under vecka 52, 2022, fick 54 personer ett beslut om vilande företag. Samma vecka 2020 och 2021 fick 106 respektive 70 personer ett sådant beslut.

Figur 4. Personer som fått ett beslut om vilande företag.



Nästa veckorapport

Nästa veckorapport publiceras den 16 januari.

Frågor kring statistikinhållet kan skickas till statistik@iaf.se.