

Veckostatistik vecka 36 2023

Sammanfattning

- Hälften av de som fick sin första utbetalning under vecka 35 har väntat upp till sju veckor.
- Hälften av de som fick sin första utbetalning under augusti har väntat upp till sex veckor.
- Under vecka 31 till vecka 35 2023 fick i genomsnitt cirka 38 000 personer ersättning per vecka.
- Under vecka 31 till vecka 35 2023 betalades det i genomsnitt ut 297 miljoner kronor i ersättning per vecka.

Hur många får ersättning och efter hur lång tid?

Den här veckans statistik beskriver väntetiderna hos arbetslöshetskassorna under vecka 35 och under månaderna juli och augusti, hur många som fått ersättning utbetald under de senaste veckorna och hur mycket ersättning som betalats ut. Avslutningsvis tittar vi närmare på hur många personer som har fått ett beslut om vilande företag.

Hur lång tid tar det innan ersättning betalas ut?

I det här avsnittet redovisar vi väntetiden hos arbetslöshetskassorna. Det ger en bild av hur lång tid det tar för en ny ersättningstagare att få sin första utbetalning.

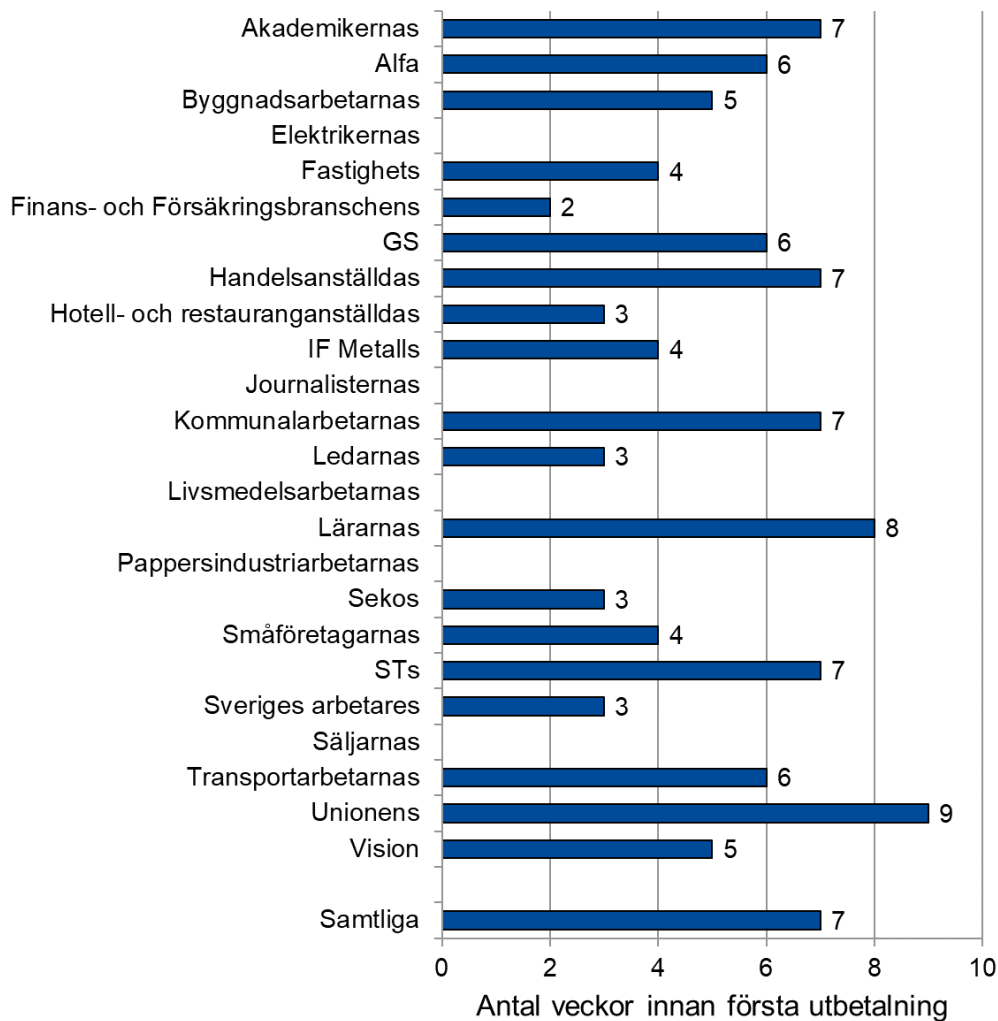
Sju veckors väntetid vecka 35

Figur 1 visar att hälften av de som fick sin första utbetalning under vecka 35 har väntat upp till sju veckor. Övriga som fick sin första utbetalning väntade mer än sju veckor.

Unionens arbetslöshetskassa hade en väntetid på nio veckor. Lärarnas arbetslöshetskassa hade en väntetid på åtta veckor. De övriga arbetslöshetskassorna hade en väntetid på mellan två och sju veckor.

Väntetid är medianvärdet av det antal veckor det tar mellan den vecka en person skickar in sin första tidrapport och den vecka då personen får den första utbetalningen.

Figur 1. Väntetid hos arbetslöshetskassorna under vecka 35.

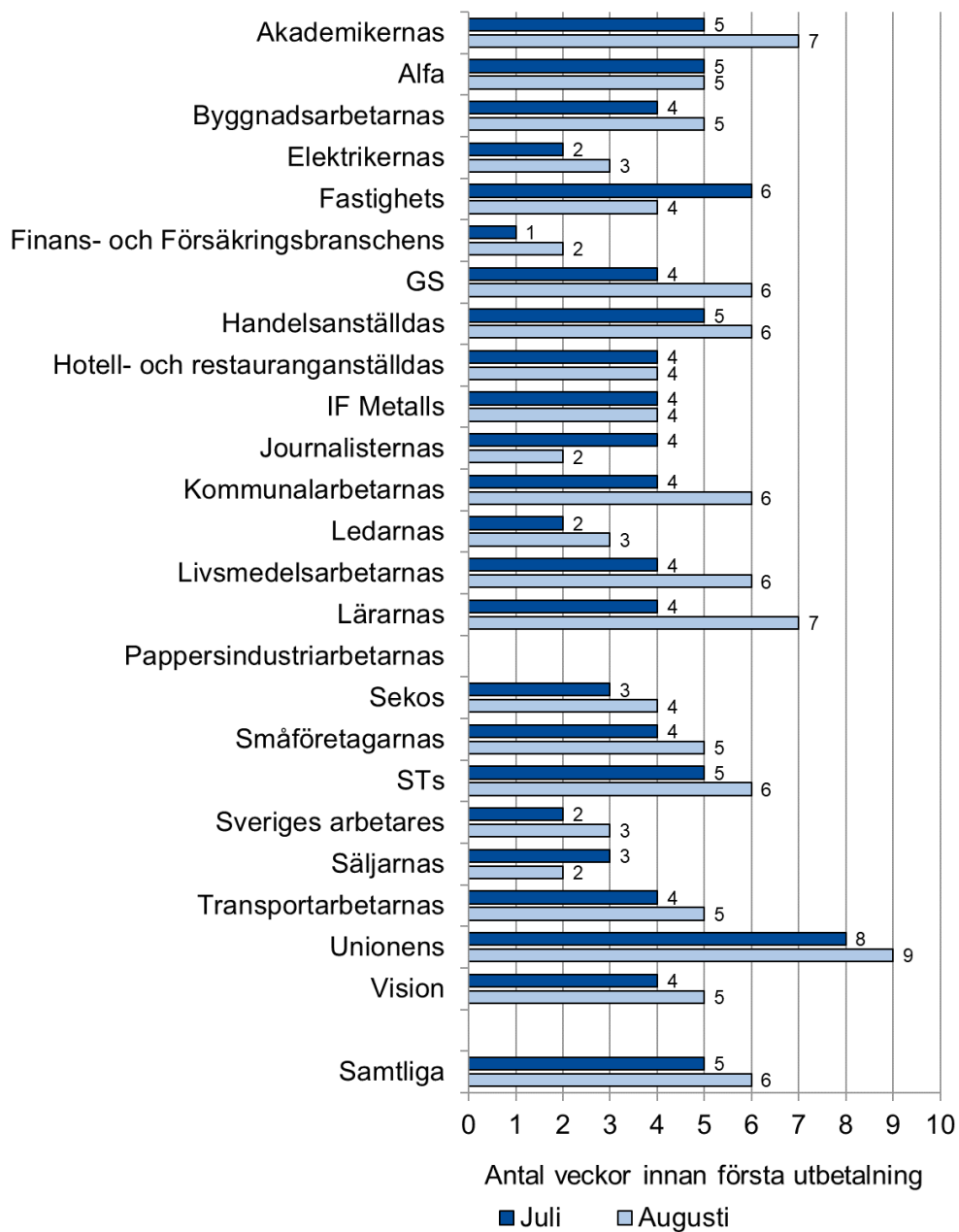


Not: Om en arbetslöshetskassa har 10 beslutade ärenden eller färre redovisas inga uppgifter.

Sex veckors väntetid i augusti

I samband med månadsskiftet redovisar vi även arbetslöshetskassornas väntetid under den senaste månaden samt månaden dessförinnan. Eftersom väntetiden då beräknas över fler veckor kan väntetiden för de mindre arbetslöshetskassorna, som ofta har tio beslutade ärenden eller färre under en vecka, också redovisas. Figur 2 visar arbetslöshetskassornas väntetid under juli och augusti 2023. Hälften av de som fick sin första utbetalning under augusti har väntat upp till sex veckor. Unionens arbetslöshetskassa hade en väntetid på nio veckor i augusti vilket är en vecka längre än deras väntetid i juli. Akademikernas och Lärarnas arbetslöshetskassor hade en väntetid på sju veckor i augusti vilket är två respektive tre veckor längre än i juli. Resterande arbetslöshetskassor hade en väntetid på två till sex veckor i augusti.

Figur 2. Väntetid hos arbetslöshetskassorna under juli och augusti.



Not: Om en arbetslöshetskassa har 10 beslutade ärenden eller färre redovisas inga uppgifter.

Hur många får ersättning?

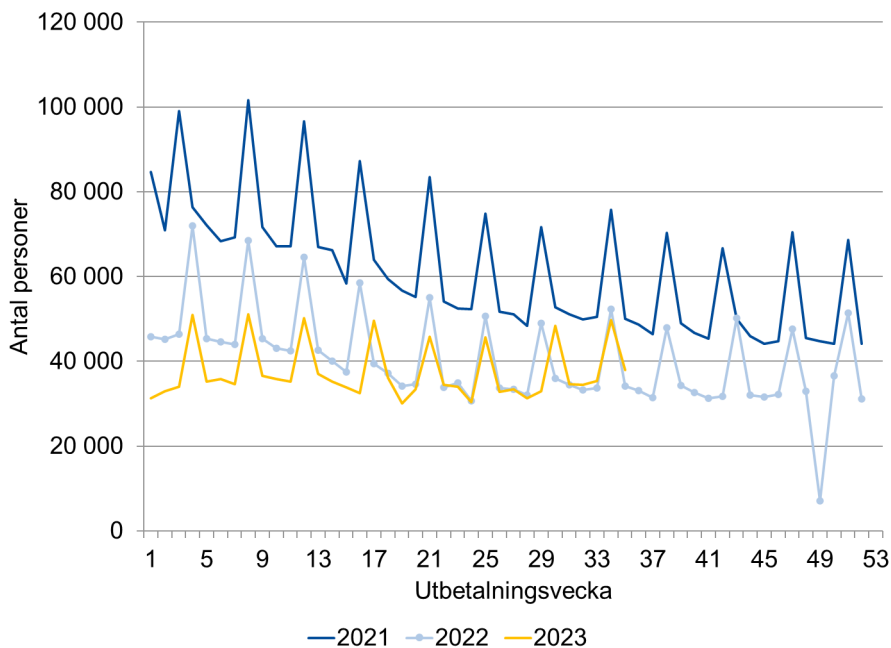
I det här avsnittet redovisar vi hur många som får ersättning varje vecka och hur mycket ersättning som betalas ut.

38 000 ersättningstagare i veckan

Figur 3 visar att antalet ersättningstagare har minskat sedan början av 2021. Under vecka 31 till vecka 35 2023 fick i genomsnitt 38 000 personer ersättning varje vecka. Antalet är ungefär detsamma som under 2022, men lägre än under motsvarande period 2021, då i genomsnitt 55 000 personer

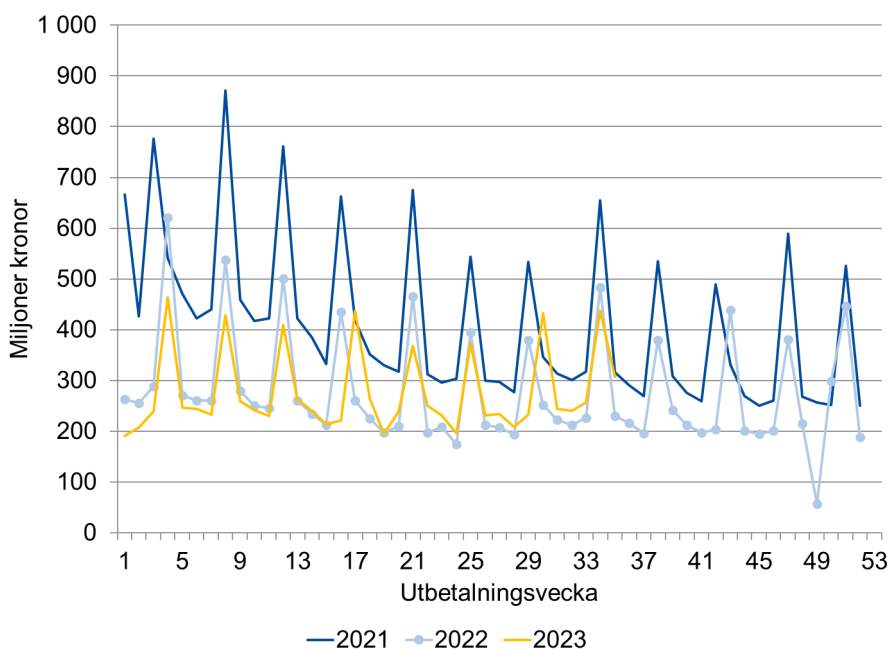
fick ersättning. De upp- och nedgångar som kan ses i figuren beror på att utbetalningar ofta grupperas kring den 25:e varje månad.

Figur 3. Antal ersättningstagare.



Figur 4 visar utvecklingen för utbetald ersättning. Under vecka 31 till vecka 35 2023, betalades det i genomsnitt ut 297 miljoner kronor i ersättning varje vecka. Under motsvarande period 2021 och 2022 betalades det i genomsnitt ut 381 respektive 275 miljoner kronor per vecka. Den tillfälliga minskningen i utbetald ersättning under vecka 49 2022 beror på it-incidenten hos arbetslöshetskassorna.

Figur 4. Utbetald ersättning.



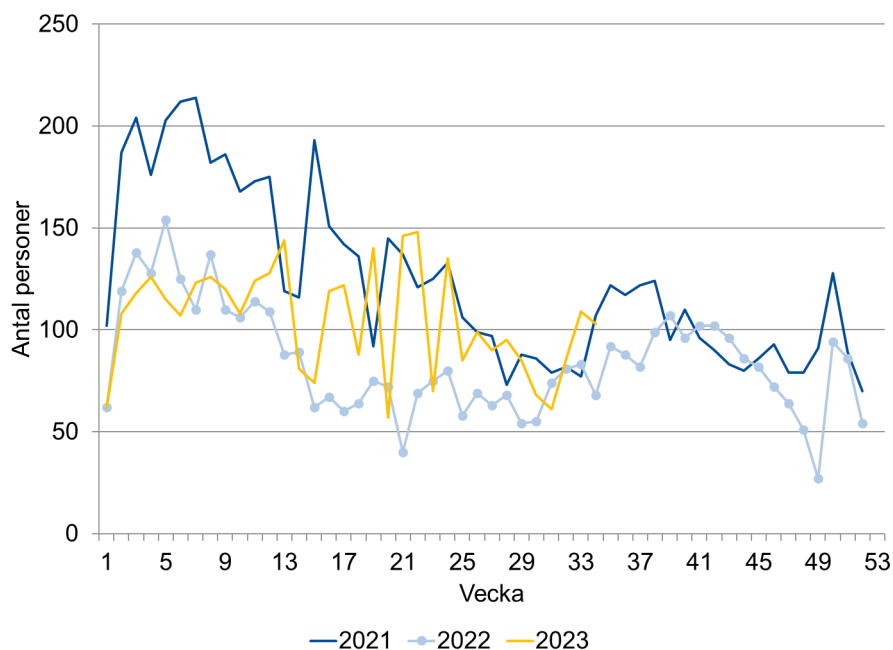
Arbetslöshet bland företagare

Antalet beslut om vilande företag är högre än föregående år

En företagare kan söka arbetslöshetsersättning och behålla sitt företag under den tid hen får ersättning. Ersättning ges då under förutsättning att företaget lagts vilande. Att företaget lagts vilande innebär att det inte längre vidtas några åtgärder i företaget, men företaget finns fortfarande kvar i företagarens ägo.

Figur 5 visar att antalet personer som fick ett beslut om vilande företag var högst under första kvartalet 2021. Under vecka 34 2023 fick 103 personer ett beslut om vilande företag. Samma vecka 2021 och 2022 fick 107 respektive 68 personer ett sådant beslut. Den tillfälliga och tydliga minskningen under vecka 49 2022 beror på it-incidenten hos arbetslöshetskassorna.

Figur 5. Personer som fått beslut om vilande företag.



Nästa veckorapport

Nästa veckorapport publiceras den 11 september.

Frågor kring statistikinhållet kan skickas till statistik@iaf.se.