

Veckostatistik vecka 16 2024

Sammanfattning

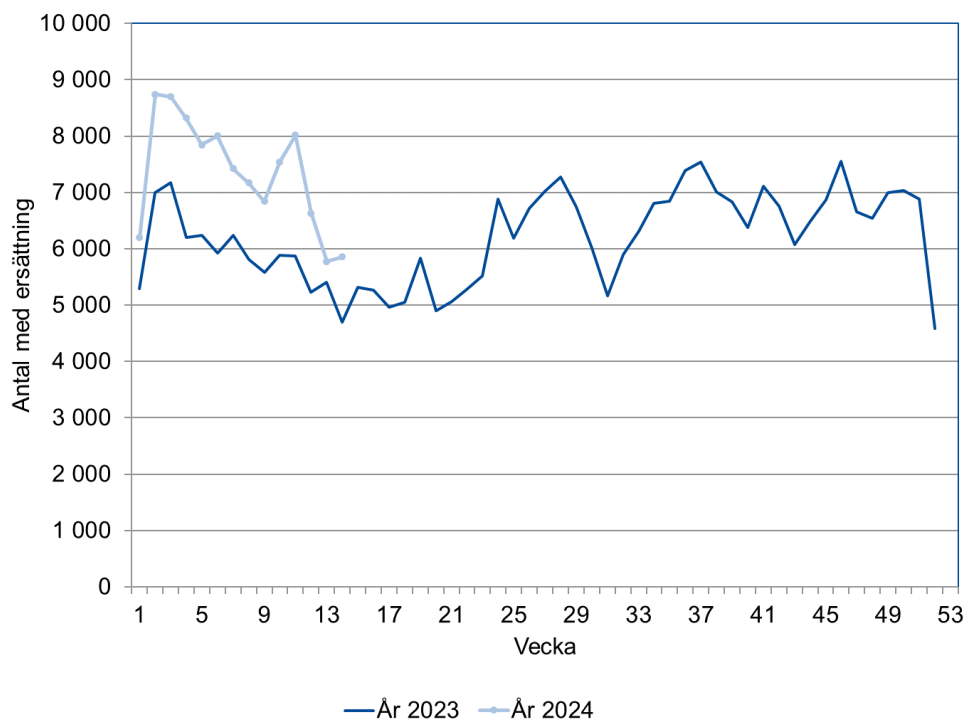
- Under de fem senaste veckorna har i genomsnitt cirka 6 800 personer per vecka ansökt om en ny ersättningsperiod.
- Hälften av de som fick sin första utbetalning under vecka 15 2024 har väntat upp till fem veckor.
- Under de fem senaste veckorna har i genomsnitt cirka 57 000 personer per vecka fått en utbetalning av arbetslöshetsersättning. Detta är fler än under motsvarande period 2023.

Hur många personer ansöker om en ny ersättningsperiod?

I det här avsnittet redovisar vi hur många ansökningar om en ny ersättningsperiod som inkommer till arbetslöshetskassorna.

Figur 1 visar antalet ansökningar om en ny ersättningsperiod per vecka. Uppgifter finns från och med januari 2023. Den utveckling vi ser under år 2023 och början av 2024 är att antalet ansökningar har ökat. Under de fem senaste veckorna har i genomsnitt cirka 6 800 personer per vecka ansökt om en ny ersättningsperiod. Det är fler än motsvarande period under 2023 då det inkom cirka 5 400 ansökningar per vecka.

Figur 1. Antal ansökningar om en ny ersättningsperiod



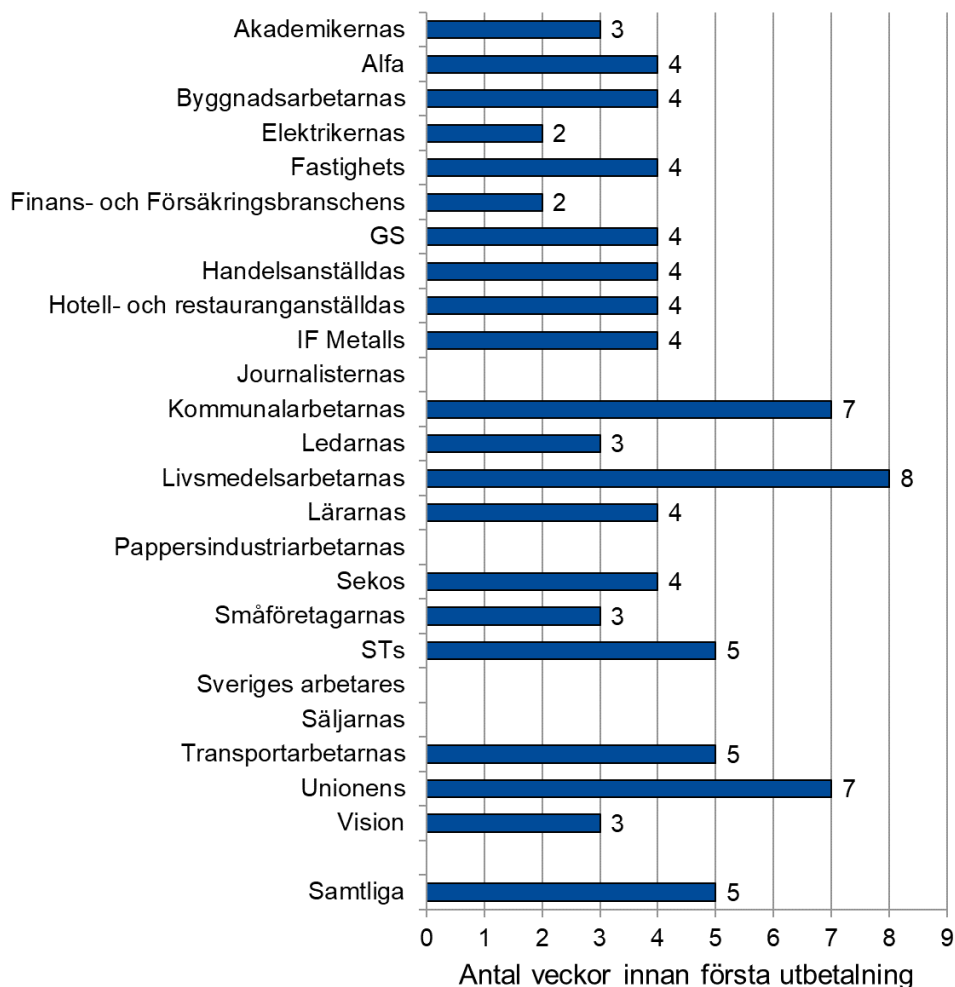
Hur lång tid tar det innan ersättning betalas ut?

I det här avsnittet redovisar vi väntetiden hos arbetslöshetskassorna.¹ Det ger en bild av hur lång tid det tar för en ny ersättningstagare att få sin första utbetalning.

Fem veckors väntetid vecka 15

Figur 2 visar att hälften av de som fick sin första utbetalning under vecka 15 har väntat upp till fem veckor. Övriga som fick sin första utbetalning väntade mer än fem veckor. Livsmedelsarbetarnas arbetslöshetskassa hade längst väntetid på åtta veckor. Unionens och Kommunalarbetarnas arbetslöshetskassor hade en väntetid på sju veckor. Övriga arbetslöshetskassor hade en väntetid på mellan två och fem veckor.

Figur 2. Väntetid hos arbetslöshetskassorna under vecka 15



Not: Om en arbetslöshetskassa har 10 beslutade ärenden eller färre redovisas inga uppgifter.

¹ Väntetiden inkluderar den tid det tar att få in nödvändiga uppgifter och kommunicera med den enskilde.

Hur många får ersättning?

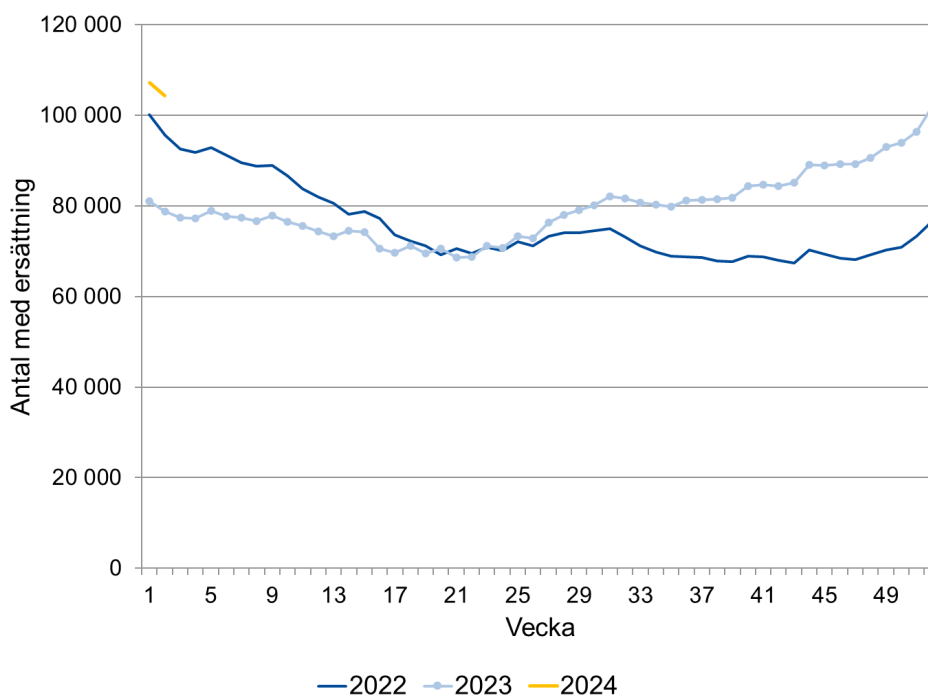
För att få arbetslöshetsersättning behöver den sökande skicka in tidrapporter till arbetslöshetskassan som visar vilka veckor hen söker ersättning för och hur omfattande arbetslösheten har varit under respektive vecka. Efter att ha kontrollerat uppgifterna kan arbetslöshetskassan sedan betala ut ersättningen till den sökande. Frågan om hur många som får ersättning kan besvaras på två sätt om vi begränsar oss till antalet personer per vecka:

1. som antalet personer som har fått arbetslöshetsersättning för en viss vecka
2. som antalet personer som fick arbetslöshetsersättning utbetalt en viss vecka.

Det första alternativet redovisas i figur 3 som antalet personer med arbetslöshetsersättning. De här uppgifterna behöver redovisas med en viss eftersläpning för att inte bli alltför preliminära. Statistiken i figur 3 publiceras med 13 veckors eftersläpning då arbetslöshetsersättningen ibland betalas ut först flera månader efter den arbetslöshetsperiod den avser.

Antalet personer med arbetslöshetsersättning minskade under 2022 och första halvan av 2023 men började sedan öka. Det genomsnittliga antalet per vecka för 2023 översteg antalet under 2022 från och med vecka 27. I genomsnitt per vecka var det 79 700 under 2023 och 75 900 under 2022 som uppbar arbetslöshetsersättning.

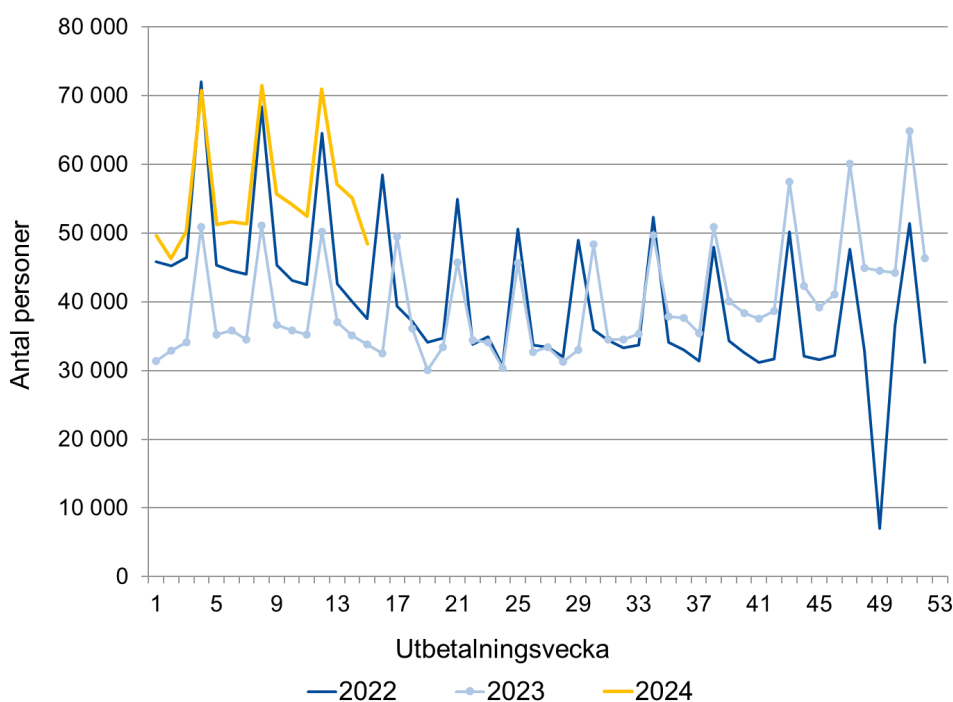
Figur 3. Antal personer med arbetslöshetsersättning.



Det andra alternativet redovisas i figur 4 som antalet ersättningstagare. Fördelen med de här uppgifterna är att de kan redovisas utan eftersläpning. En nackdel med statistiken är dock att den påverkas av arbetslöshetskassornas utbetalningstillfällen, deras väntetider och hur lång tid det tar för de arbetslösa att söka ersättning. Antalet ersättningstagare i figur 4 blir lägre än antalet personer med arbetslöshetsersättning i figur 3. Det beror på att en del ersättningstagare får utbetalningar för flera veckors arbetslöshet vid ett och samma utbetalningstillfälle.

Figur 4 visar att antalet ersättningstagare minskade under 2022 och första halvåret 2023. Från och med vecka 30 har antalet ersättningstagare varit fler år 2023 än år 2022, med undantag för någon enstaka vecka. De första veckorna under 2024 har ungefär samma nivå som motsvarande veckor 2022. Under vecka 11 till vecka 15 2024 fick i genomsnitt 57 000 personer per vecka ersättning utbetald. Antalet är högre än för motsvarande period året innan, då i genomsnitt 38 000 personer fick ersättning. De upp- och nedgångar som kan ses i figuren beror på att utbetalningar ofta grupperas kring den 25:e varje månad.

Figur 4. Antal ersättningstagare



Nästa veckorapport

Nästa veckorapport publiceras den 22 april 2024.

Frågor kring statistikinnehållet kan skickas till statistik@iaf.se.