

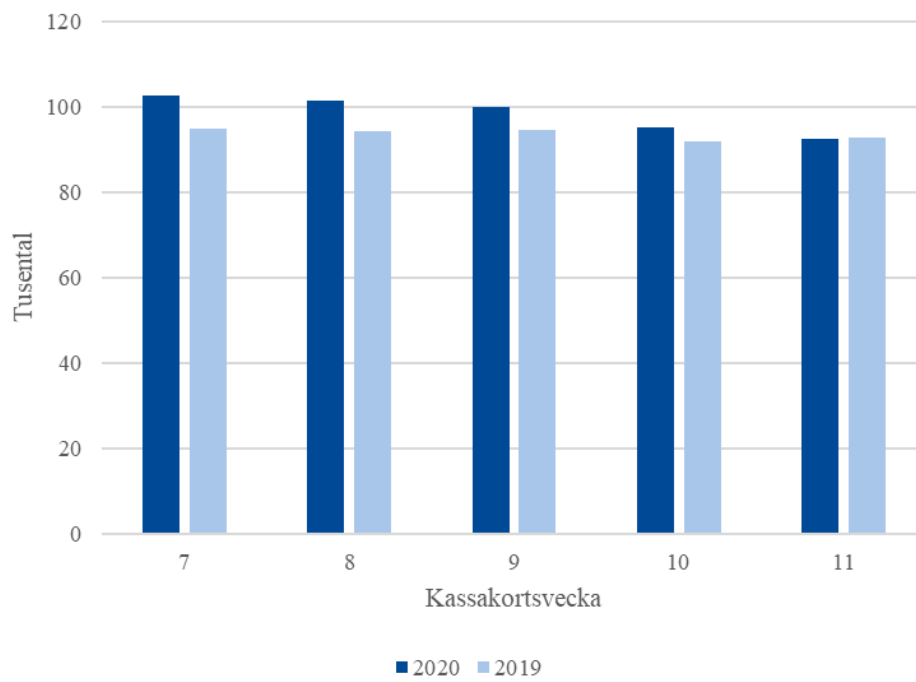
## Veckostatistik vecka 17

### 1 Sammanfattning

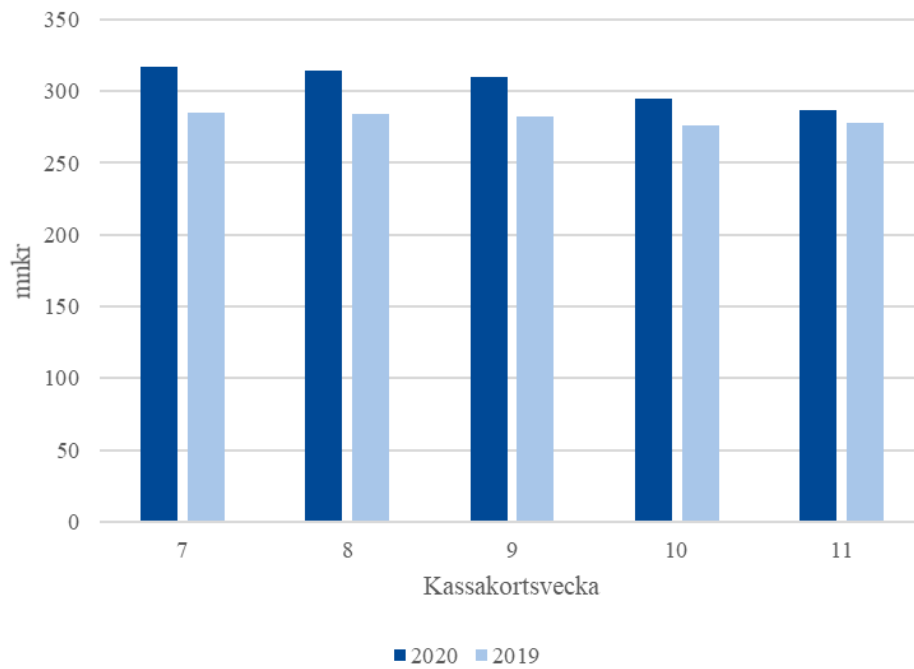
- Ersättnings- och medlemsärenden har ökat hos arbetslöshetskassorna.
- Det finns ännu inga förändringar vad gäller handläggningstider.
- Flera arbetslöshetskassor har ändrat sina telefontider och börjat rekrytera mer personal.
- Arbetslöshetskassorna har fortfarande en stabil ekonomi.
- Arbetsförmedlingen har rapporterat om att antal varsel och antalet nyinskrivna har ökat kraftigt.

### 2 Antalet ersättningstagare och utbetalt ersättningsbelopp

Figur 1 visar att antalet ersättningstagare under kassakortsvecka 7 till 11 2020 varit något högre än samma veckor 2019. Figur 2 visar hur mycket ersättning som betalats ut under dessa veckor. Vi kan se en mindre ökning även här.

**Figur 1: Antal ersättningstagare**

*Not: Figuren visar antalet ersättningstagare i tusental för vecka 7 till 11 2020 och 2019.*

**Figur 2: Utbetald ersättning**

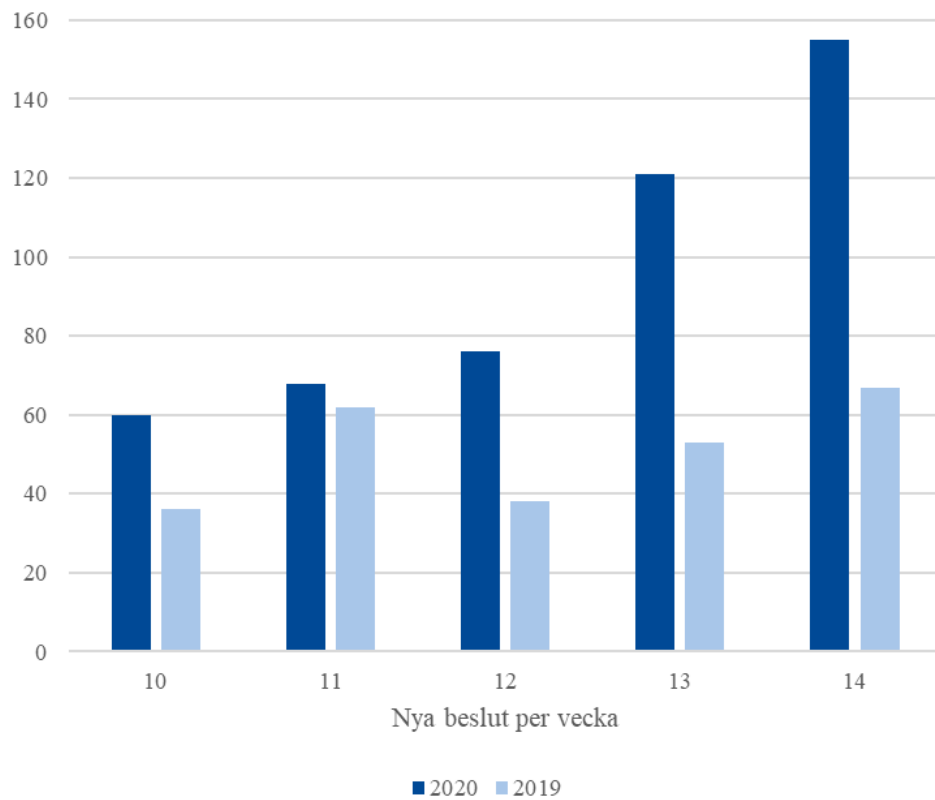
*Not: Figuren visar utbetald ersättning i miljoner kronor för vecka 7 till 11 2020 respektive 2019.*

### 3 Vilande företag

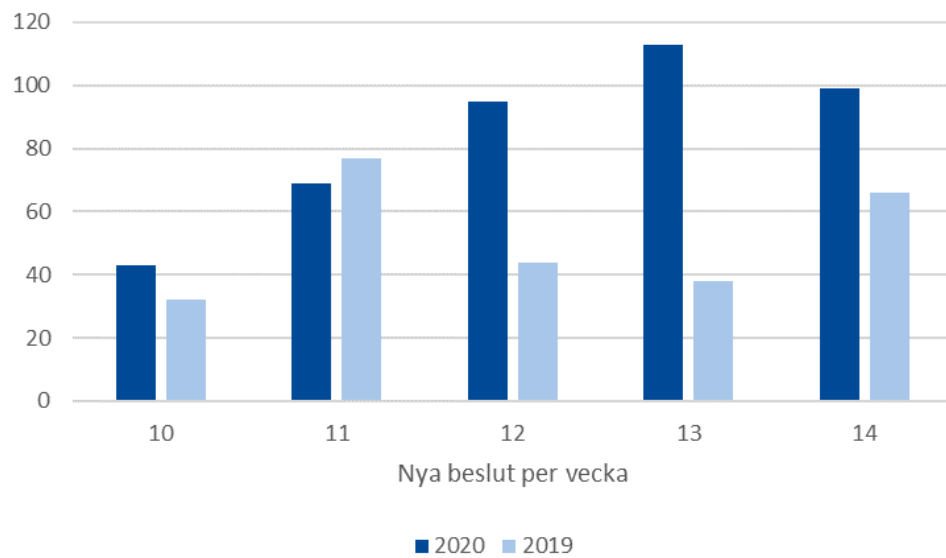
En företagare kan söka och under tid med ersättning behålla sitt företag. Ersättning ges då under förutsättning att företaget lagts vilande. Att företaget lagts vilande innebär att det inte längre vidtas några åtgärder i företaget, men företaget finns fortfarande kvar i den sökandes ägo. Företaget kan ha bedrivits exempelvis som ett aktiebolag eller som en enskild näringsverksamhet med eller utan inregistrerad firma.

Figur 3 visar att antalet beslut om vilande företag uppgick till 155 beslut under vecka 14. Samma vecka 2019 togs det 67 beslut om vilande företag. Nivån har varit något högre under hela 2020.

I figur 4 kan vi se att det under vecka 10 till 14 2020 tagits fler beslut angående arbetssökande som tidigare varit företagare jämfört med samma veckor 2019. Detta kan indikera en ökning i arbetslöshet bland företagare. I de tillfälliga reglerna finns ökad möjlighet till arbetslöshetsersättning till sökande som har varit företagare.

**Figur 3: Antal nya beslut om vilande företag**

*Not: Figuren visar antalet tagna beslut om vilande företag under vecka 10 till 14 2020 respektive 2019. Figuren visar en tydlig ökning i antalet tagna beslut.*

**Figur 4: Antal beslut för arbetssökande som tidigare varit företagare**

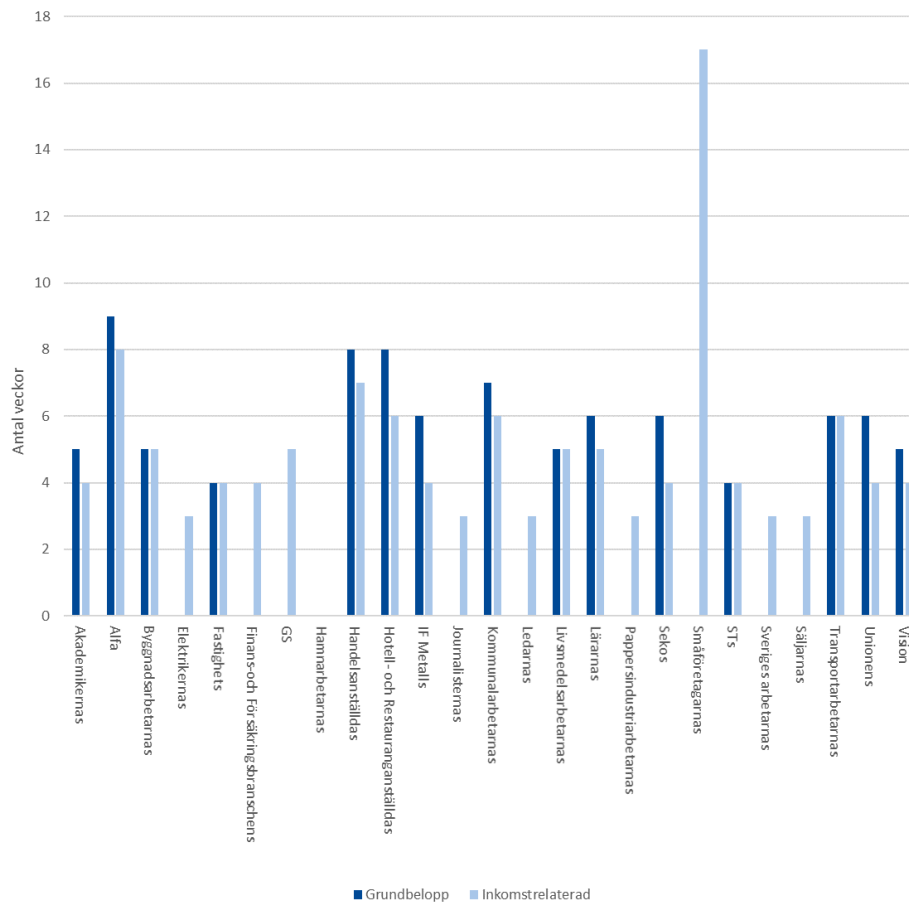
*Not: Figuren visar antalet tagna beslut för arbetssökande som tidigare varit företagare under vecka 10 till 14 2020 respektive 2019. Figuren visar en ökning i antalet tagna beslut under 2020 jämfört med samma period 2019.*

#### 4 Genomströmningstider

Genomströmningstiden är medianvärdet av det antal veckor det tar för den som begärt ersättning att få den. Tiden räknas från den första veckan då en person markerat arbetslös sin tidrapport till den vecka då personen fick den första utbetalningen. Genomströmningstiden redovisas endast för nya ärenden. Det finns ingen regel som säger hur lång tid det får ta för att få sin första arbetslöshetsersättning.

Figur 5 visar genomströmningstiden under mars månad 2020 för de arbetslöshetskassorna med tider på 7 veckor eller längre. Under mars månad var den genomsnittliga genomströmningstiden för alla arbetslöshetskassor ungefär 7 veckor för grundbelopp och 5 veckor för inkomstrelaterad ersättning. De flesta av de redovisade arbetslöshetskassorna har genomströmningstider under 10 veckor.

Figur 5: Genomströmningstider för mars månad



*Not: Figuren visar genomströmningstiden för grundbelopp och inkomstrelaterad ersättning under mars 2020. Om en arbetslöshetskassa har 10 ärenden eller färre under den aktuella perioden redovisas inga uppgifter. Under mars månad var den genomsnittliga genomströmningstiden för alla arbetslöshetskassor ungefär 7 veckor för grundbelopp och 5 veckor för inkomstrelaterad ersättning. På grund av hur försäkringsreglerna är utformade kan man som snabbast få utbetalning den tredje arbetslösa veckan vilket motsvarar en genomströmningstid på två veckor.*



## 5 Medlemsutvecklingen

Arbetslöshetskassorna rapporterar varje månad in medlemsutvecklingen till IAF. Medlemsökningen har procentuellt sett varit särskilt stark hos Hotell- och Restauranganställdas, Sveriges arbetares och Säljarnas. Unionens, Akademikernas och Hotell- och Restauranganställdas har sett störst tillströmning av nya medlemmar antalsmässigt. Mellan februari och mars ökade det totala medlemsantalet med nästan 114 000 medlemmar.

[Medlemsutvecklingen](#) har vi redovisat på [iaf.se](#) tidigare i april och finns i [statistikdatabasen](#) på [iaf.se](#).

## 6 Nästa veckorapport

Nästa veckorapport publiceras på [iaf.se/statistik](#) den 27 april. Frågor kring statistikinhållet kan skickas till [statistik@iaf.se](mailto:statistik@iaf.se)