

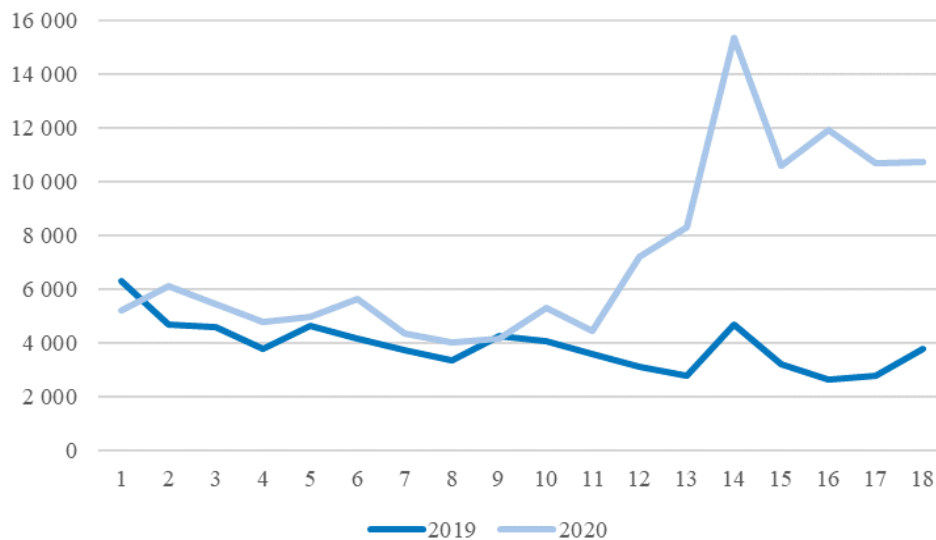
Veckostatistik vecka 20

1 Sammanfattning

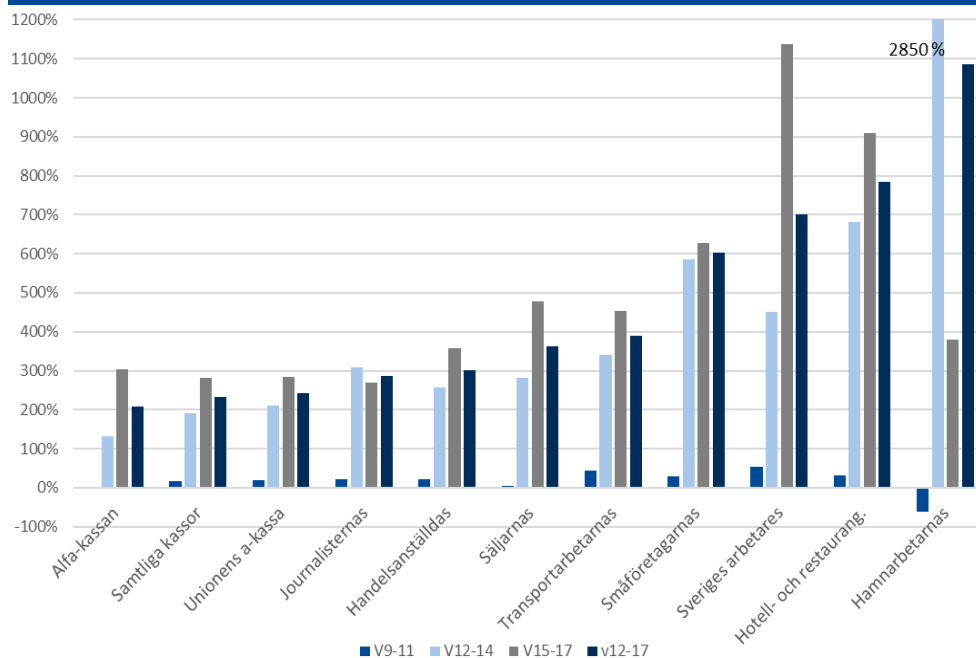
- Ersättningsärenden fortsätter att öka hos arbetslöshetskassorna.
- Antalet ansökningar hos arbetslöshetskassorna har varit högre de senaste veckorna, än samma veckor 2019.
- Antalet nya beslut om vilande företag minskade avsevärt mellan vecka 15 och 16. Mellan vecka 16 och 17 ökade antalet tagna beslut något. Antalet har hittills varit högre än under samma veckor 2019.
- Genomströmningstiderna under april månad var kortare jämfört med mars månad för ett flertal av arbetslöshetskassorna.

2 Ansökningar om ersättning

Totalt under veckorna 1 till och med 18 har det inkommit ungefär 59 000 fler ansökningar om ersättning jämfört med samma period 2019. Figur 1 nedan visar att antalet ansökningar generellt har legat något högre under hela 2020 jämfört med samma period 2019. En tydlig ökning kan dock ses från och med vecka 12. Under vecka 14 ökade ansökningarna markant. En möjlig förklaring till detta kan vara att ett månadsskifte inföll den veckan. I statistiken nedan redovisas antalet ansökningar och inte unika personer. Tabell 1 visar antal ansökningar om ersättning uppdelat på arbetslöshetskassorna. Figur 2 visar procentuell förändring i inflödet av ersättningsärenden jämfört med samma period 2019. Där kan vi se att flera arbetslöshetskassor haft en procentuell ökning i inflödet på över 200 procent under vecka 12 till 17.

Figur 1: Totalt antal ansökningar om ersättning 2019 och 2020

Källa: Sveriges a-kassor.

Figur 2: Procentuell förändring av inflödet av ersättningsärenden mellan 2019 och 2020

Not: Figuren visar procentuell förändring mellan 2019 och 2020 för vecko-intervallen 9-11, 12-14, 15-17 och 12-17. Hammarbetarnas har haft få ärenden i veckan under både 2020 och 2019 och därför får ökningen i inflödet stort genomslag. Källa: Sveriges a-kassor.

Tabell 1: Antal ansökningar om ersättning per arbetslöshetskassa.

Arbetslöshetskassa	201916	202016	201917	202017	201918	202018
Akademikernas	226	725	212	629	392	756
Alfa	500	2 541	549	2 192	572	1 985
Byggnadsarbetarnas	111	313	90	274	89	269
Elektrikernas	12	35	9	26	10	55
Fastighets	55	152	46	118	59	136
Finans- och Försäkringsbranschens	18	44	15	29	36	55
GS	36	96	39	94	43	101
Hamnarbetarnas	1	8	2	6	0	7
Handelsanställdas	147	824	176	756	203	642
Hotell- och restauranganställdas	126	1 408	136	1 380	190	1 191
IF Metalls	141	660	172	663	205	799
Journalisternas	4	48	12	20	12	36
Kommunalarbetarnas	460	1 276	477	1 180	580	1 161
Ledarnas	29	92	20	100	61	137
Livsmedelsarbetarnas	31	88	22	90	37	67
Lärarnas	33	114	42	94	57	86
Pappersindustriarbetarnas	2	4	5	7	6	7
Sekos	37	164	45	138	62	161
Småföretagarnas	47	499	60	367	104	313
STs	36	62	28	65	40	88
Sveriges arbetares	3	41	4	25	8	29
Säljarnas	6	30	5	42	6	39
Transportarbetarnas	83	539	76	418	101	403
Unionens	428	1 988	484	1 824	783	2 097
Vision	70	157	72	161	121	129
Total	2 642	11 908	2 798	10 698	3 777	10 749

Källa: Sveriges a-kassor.

3 Antalet ersättningstagare och utbetalt ersättningsbelopp

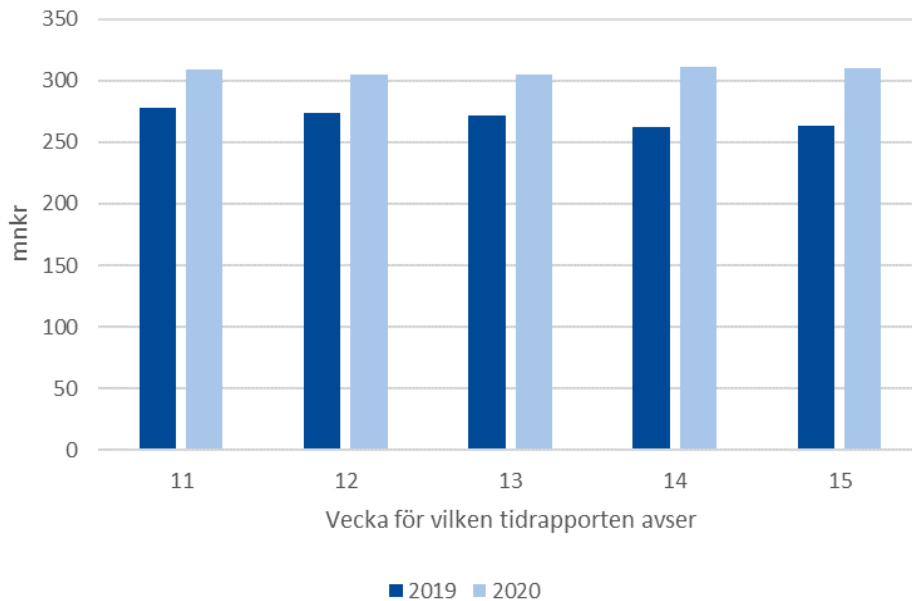
Figur 3 visar antalet ersättningstagare som lämnat in en tidrapport för vecka 11 till 15 och därmed fått ersättning utbetald. Figuren visar att antalet ersättningstagare varit högre under dessa veckor jämfört med samma period 2019. I figur 4 kan vi se samma utveckling avseende hur mycket ersättning som betalats ut för dessa veckor.

Vi har tidigare redovisat antalet ersättningstagare och utbetald ersättning för varje utbetalningsvecka, men kommer nu börja redovisa dessa för varje vecka för vilken sökande har lämnat in sin tidrapport. Detta innebär att det finns en fördröjning i vår statistik. Vi kommer över tid få en bättre bild över vilka veckor som arbetsökande har sökt ersättning för.

Figur 3: Antal ersättningstagare



Not: Figuren visar antalet ersättningstagare som fått ersättning för vecka 11 till 15 2019 respektive 2020. Källa: IAF:s statistik- och tillsynsdatabas.

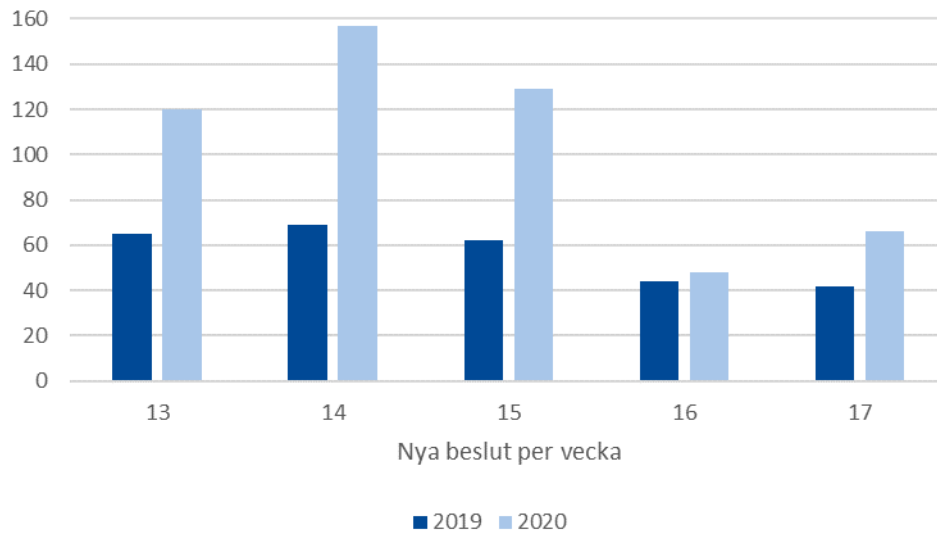
Figur 4: Utbetald ersättning

Not: Figuren visar hur mycket ersättning (i miljoner kronor) som betalats ut under vecka 11 till 15 2019 respektive 2020. IAF:s statistik- och tillsynsdatabas.

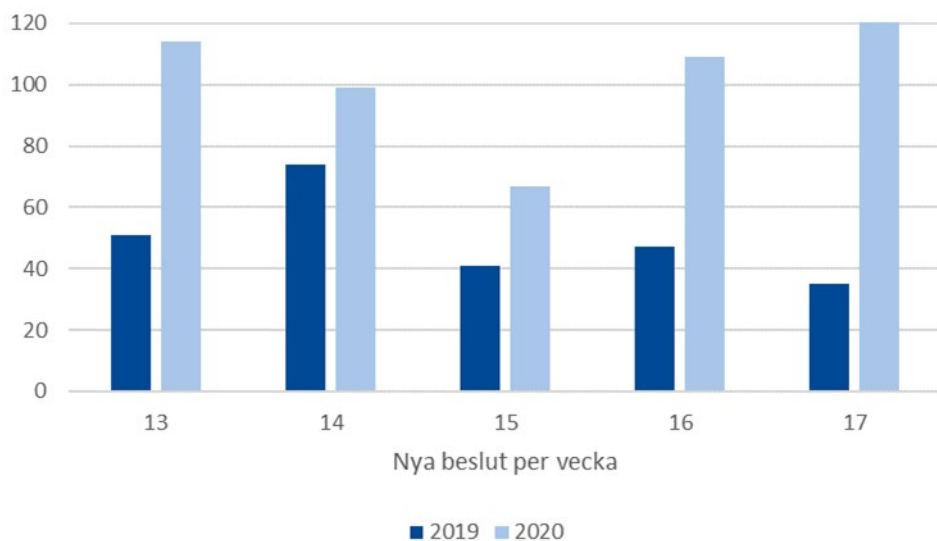
4 Vilande företag

En företagare kan söka och under tid med arbetslöshetsersättning behålla sitt företag. Ersättning ges då under förutsättning att företaget lagts vilande. Att företaget lagts vilande innebär att det inte längre vidtas några åtgärder i företaget, men företaget finns fortfarande kvar i den sökandes ägo. Företaget kan ha bedrivits exempelvis som ett aktiebolag eller som en enskild näringsverksamhet med eller utan inregistrerad firma.

Figur 5 visar att antalet beslut om vilande företag minskade avsevärt mellan vecka 15 och 16. Mellan vecka 16 och 17 ökade antalet tagna beslut något. Antalet har hittills varit högre under 2020 jämfört med 2019. Enligt figur 6 fortsätter arbetslöshetskassorna att ta fler beslut för arbetssökande som tidigare varit företagare. Besluten kan avse en annan vecka än den då besluten fattades.

Figur 5: Antal nya beslut om vilande företag

Not: Figuren visar antalet tagna beslut om vilande företag under vecka 13 till 17 2020 respektive 2019. Beslutet kan avse en annan vecka än den beslutet fattades. Källa: IAF:s statistik- och tillsynsdatabas.

Figur 6: Antal beslut för arbetssökande som tidigare varit företagare

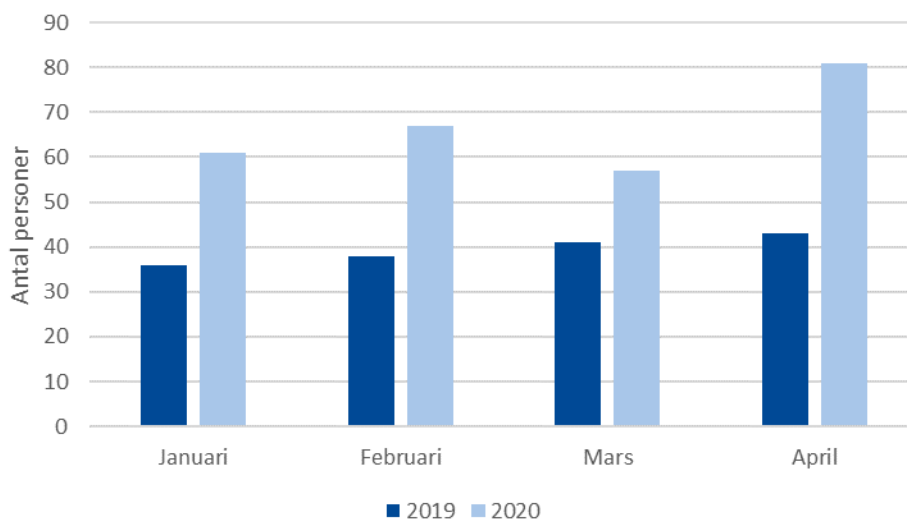
Not: Figuren visar antalet tagna beslut för arbetssökande som tidigare varit företagare under vecka 13 till 17 2020 respektive 2019. Beslutet kan avse en annan vecka än den beslutet fattades. Källa: IAF:s statistik- och tillsynsdatabas.

5 Beslut om fränkännande och uteslutning

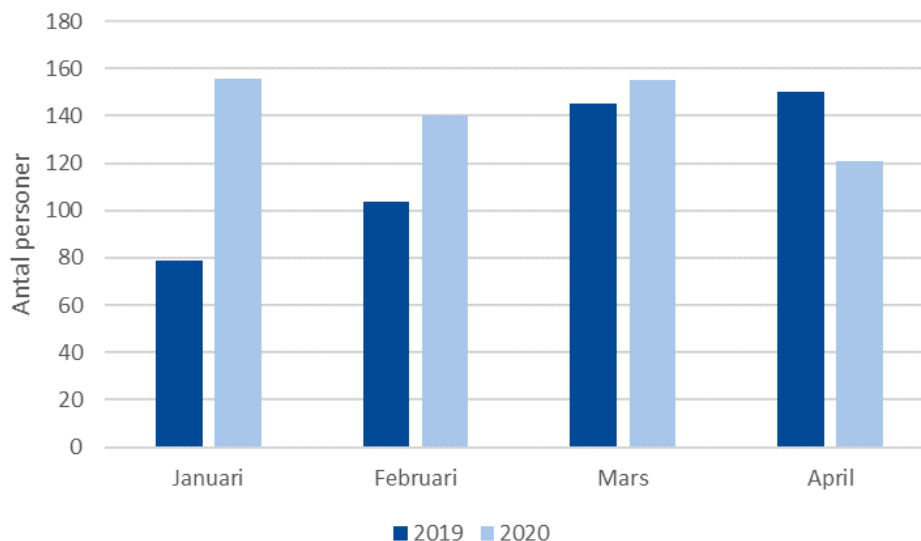
I lagen om arbetslöshetsförsäkring finns regler om varning och avstängning från rätt till ersättning som gäller när en person missköter sitt arbetssökande. Om en person medvetet eller av grov vårdslöshet lämnat oriktiga eller vilseledande uppgifter eller låtit bli att anmäla ändrade uppgifter till en arbetslöshetskassa om förhållanden som är av betydelse för hans rätt till ersättning kan ett beslut om fränkännande bli aktuellt. Ett beslut om fränkännande innebär att personen förlorar rätten till ersättning under den tid som arbetslöshetskassan beslutar om – minst 45 och högst 195 ersättningsdagar. Utöver detta måste man även uppfylla särskilda villkor för att åter igen kunna ha rätt till arbetslöshetsersättning.

Den som är medlem i en arbetslöshetskassa kan uteslutas som medlem om denne medvetet eller av grov vårdslöshet har lämnat oriktiga eller vilseledande uppgifter om förhållanden av betydelse för hans rätt till medlemskap eller ersättning. Detsamma gäller en medlem som medvetet eller av grov vårdslöshet har låtit bli att anmäla ändrade uppgifter till arbetslöshetskassan om förhållanden av betydelse för hans rätt till ersättning. Ett beslut om uteslutning innebär att personen förlorar sitt medlemskap i arbetslöshetskassan. Hans rätt till arbetslöshetsersättning upphör under 12 månader.

Figur 7 visar att arbetslöshetskassorna tagit fler beslut om fränkännande under 2020 jämfört med 2019. Figur 8 visar vidare att arbetslöshetskassorna tagit fler beslut om uteslutning under januari till och med mars. I april tog arbetslöshetskassorna något färre beslut jämfört med 2019. Besluten om fränkännande och uteslutning kan gälla andra perioder än den då beslutet tagits.

Figur 7: Beslut om fränkännande

Not: Figuren visar antalet tagna beslut om fränkännande under januari till april 2019 och 2020. Fränkännandet kan gälla andra perioder än den då beslutet tagits. Källa: IAF:s statistik- och tillsynsdatabas.

Figur 8: Beslut om uteslutning

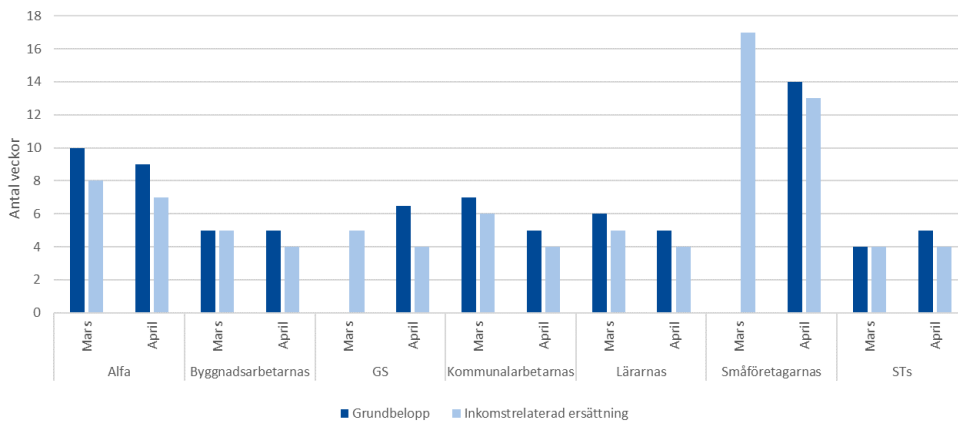
Not: Figuren visar antalet beslut som tagits om att utesluta en person från en arbetslöshetskassa under januari till april 2019 och 2020. Uteslutningen kan gälla andra perioder än den då beslutet tagits. Källa: IAF:s statistik- och tillsynsdatabas.

6 Genomströmningstider under april

Genomströmningstiden är medianvärdet av det antal veckor det tar för den som begärt ersättning att få den. Tiden räknas från den första veckan då en person markerat arbetslös på sin tidrapport till den vecka då personen fick den första utbetalningen. Genomströmningstiden redovisas endast för nya ärenden. Det finns ingen regel som säger hur lång tid det får ta för arbetslöshetskassorna att betala ut den första arbetslöshetsersättningen.

Figur 9 visar genomströmningstider för mars och april månad för de arbetslöshetskassor som hade genomströmningstider över 4 veckor under april månad. Vår statistik visar att genomströmningstiderna varit kortare under april, jämfört med mars, för flera av arbetslöshetskassorna.

Figur 9: Genomströmningstider mars och april



Not: Figuren visar genomströmningstiderna under mars och april i år för ett urval av arbetslöshetskassorna. Om en arbetslöshetskassa har 10 ärenden eller färre under den aktuella perioden redovisas inga uppgifter. Källa: IAF:s statistik- och tillsynsdatabas.

7 Nästa veckorapport

Nästa veckorapport publiceras på iaf.se/statistik den 18 maj.

Frågor kring statistikinhållet kan skickas till statistik@iaf.se