

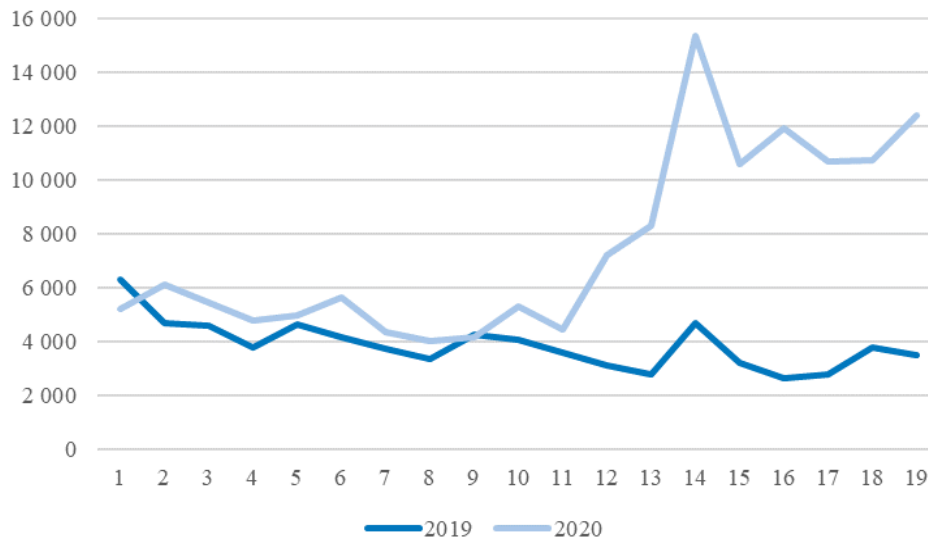
Veckostatistik vecka 21

1 Sammanfattning

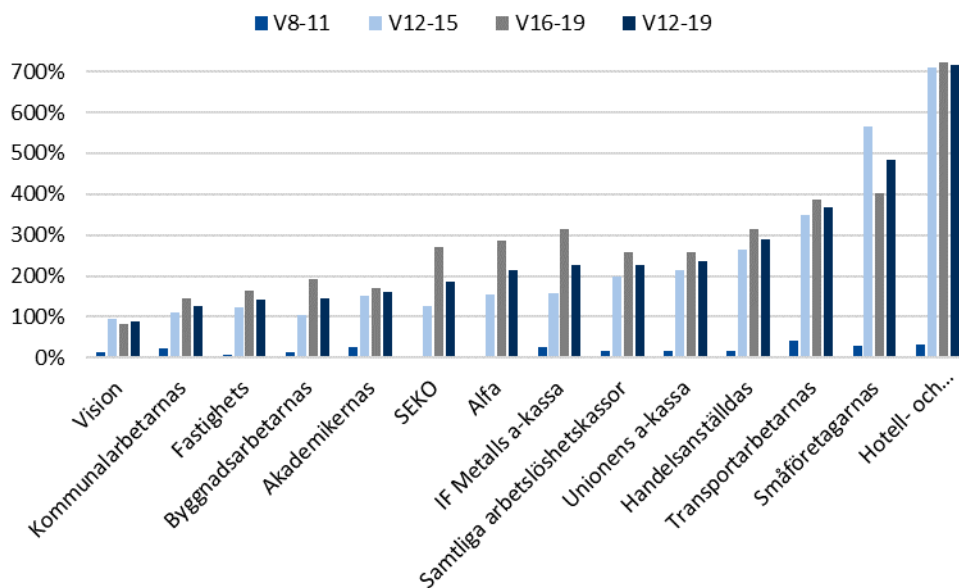
- Antalet ersättnings- och medlemsärenden hos arbetslöshetskassorna fortsätter att öka.
- Antalet ersättningstagare och utbetald ersättning fortsätter vara högre än samma period 2019.
- Antalet medlemmar i arbetslöshetskassorna har ökat med nästan 74 000 personer under april månad.

2 Ansökningar om ersättning

Totalt under årets första 19 veckor har det inkommit ungefär 68 000 fler ansökningar om ersättning jämfört med samma period 2019. I figur 1 nedan syns att antalet ansökningar generellt har legat något högre under hela 2020 jämfört med samma period 2019. En tydlig ökning kan dock ses från och med vecka 12. Under vecka 14 ökade ansökningarna markant. En möjlig förklaring till detta kan vara att ett månadsskifte inföll den veckan. I statistiken nedan redovisas antalet ansökningar och inte unika personer. Figur 2 visar procentuell förändring i inflödet av ersättningsärenden jämfört med samma period 2019. Där kan vi se att flera arbetslöshetskassor haft en procentuell ökning i inflödet på över 200 procent under vecka 12 till 19. De tre arbetslöshetskassor med färre än 1000 ärenden vecka 12 till 19 som har haft störst procentuell förändring av antalet ärenden under dessa veckor jämfört med år 2019 är Hamnarbetarnas (1 243 %), Sveriges arbetares (609 %) och Säljarnas (334 %). Tabell 1 visar antal ansökningar om ersättning uppdelat på arbetslöshetskassorna.

Figur 1: Totalt antal ansökningar om ersättning 2019 och 2020

Källa: Sveriges a-kassor.

Figur 2: Procentuell förändring av inflödet av ersättningsärenden mellan 2019 och 2020

Not: Figuren visar procentuell förändring mellan 2019 och 2020 för vecko-intervallen 8-11, 12-15, 16-19 och 12-19. Figuren presenterar de arbetslöshetskassor som haft ett inflöde om minst 1000 ärenden under vecka 12 till 19 2020. Källa: Sveriges a-kassor.

Tabell 1: Antal ansökningar om ersättning per arbetslöshetskassa.

Arbetslöshetskassa	201917	202017	201918	202018	201919	202019
Akademikernas	212	629	392	756	277	885
Alfa	549	2 192	572	1 985	685	2 200
Byggnadsarbetarnas	90	274	89	269	108	308
Elektrikernas	9	26	10	55	9	55
Fastighets	46	118	59	136	58	169
Finans- och Försäkringsbranschens	15	29	36	55	29	51
GS	39	94	43	101	50	109
Hamnarbetarnas	2	6	0	7	0	4
Handelsanställdas	176	756	203	642	196	769
Hotell- och restauranganställdas	136	1 380	190	1 191	203	1 409
IF Metalls	172	663	205	799	193	815
Journalisternas	12	20	12	36	9	38
Kommunalarbetarnas	477	1 180	580	1 161	584	1 508
Ledarnas	20	100	61	137	47	121
Livsmedelsarbetarnas	22	90	37	67	29	93
Lärarnas	42	94	57	86	44	109
Pappersindustriarbetarnas	5	7	6	7	2	9
Sekos	45	138	62	161	54	268
Småföretagarnas	60	367	104	313	93	348
STs	28	65	40	88	24	88
Sveriges arbetares	4	25	8	29	2	22
Säljarnas	5	42	6	39	17	49
Transportarbetarnas	76	418	101	403	114	464
Unionens	484	1 824	783	2 097	607	2 326
Vision	72	161	121	129	87	191
Total	2 798	10 698	3 777	10 749	3 521	12 408

Källa: Sveriges a-kassor.

3 Medlemsutveckling hos arbetslöshetskassorna

Arbetslöshetskassorna rapporterar medlemsutvecklingen till IAF varje månad. Från februari till mars 2020 ökade medlemsantalet med nästan 127 000 personer. I april fortsatte ökningen med nästan 74 000 medlemmar. Ökningen – procentuellt sett – har varit särskilt stark hos Hotell- och Restauranganställdas, Alfa, Sveriges arbetares och Säljarnas arbetslöshetskassor.

Uppgifterna nedan har tagits ut i maj 2020. Medlemsantalen kan dock korrigeras upp till ett år efter första inrapporteringen.

Tabell 2: Medlemsutveckling hos arbetslöshetskassorna

Arbetslöshetskassa	Mars	April	Antal förändring	Procentuell förändring
Akademikernas	732 131	739 858	7 727	1,1 %
Alfa	138 998	146 502	7 504	5,4 %
Byggnadsarbetarnas	123 342	127 122	3 780	3,1 %
Elektrikernas	29 419	29 992	573	1,9 %
Fastighets	45 411	46 142	731	1,6 %
Finans- och Försäkringsbranschens	49 697	50 211	514	1,0 %
GS	47 515	47 821	306	0,6 %
Hamnarbetarnas	1 244	1 267	23	1,8 %
Handelsanställdas	176 775	183 029	6 254	3,5 %
Hotell- och Restauranganställdas	86 484	91 523	5 039	5,8 %
IF Metalls	274 265	276 152	1 887	0,7 %
Journalisternas	10 655	10 720	65	0,6 %
Kommunalarbetarnas	585 187	591 564	6 377	1,1 %
Ledarnas	81 069	82 208	1 139	1,4 %
Livsmedelsarbetarnas	29 767	30 151	384	1,3 %
Lärarnas	154 535	155 590	1 055	0,7 %
Pappersindustriarbetarnas	13 384	13 436	52	0,4 %
Sekos	78 395	79 323	928	1,2 %
Småföretagarnas	111 167	114 215	3 048	2,7 %
STs	76 110	76 819	709	0,9 %
Sveriges arbetares	6 324	6 629	305	4,8 %
Säljarnas	7 590	8 002	412	5,4 %
Transportarbetarnas	92 739	95 176	2 437	2,6 %
Unionens	691 850	712 752	20 902	3,0 %
Vision	143 907	145 395	1 488	1,0 %
Total	3 787 960	3 861 599	73 639	1,9 %

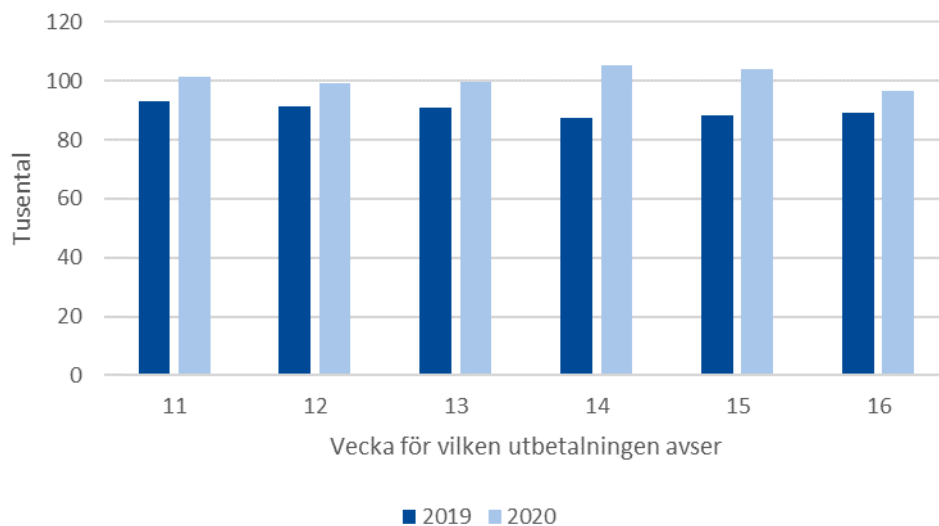
Källa: IAF:s statistik- och tillsynsdatabas.

4 Antalet ersättningstagare och utbetalt ersättningsbelopp

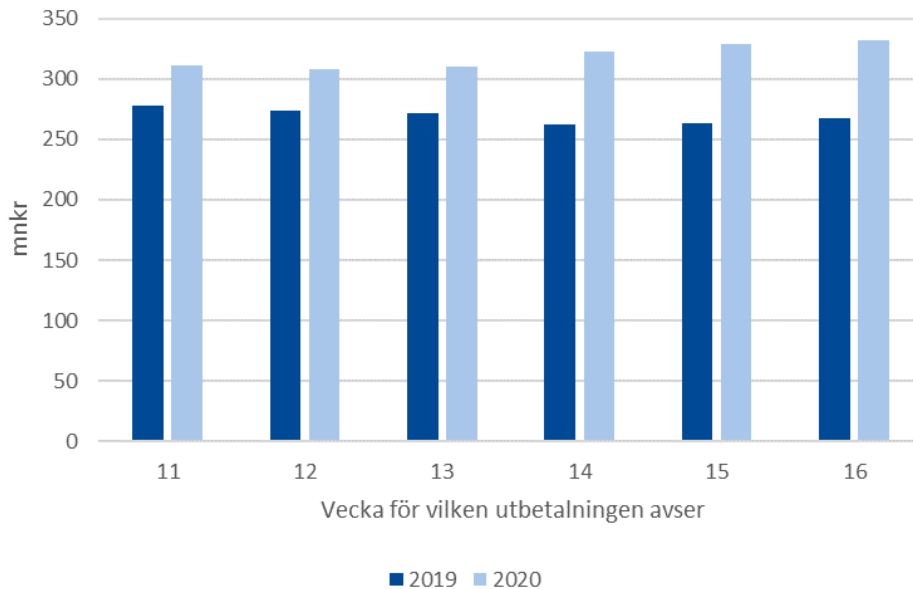
Det finns åtminstone tre till fyra veckors fördröjning innan vi kan se eventuella förändringar i den statistik som rör ersättningstagare och utbetald ersättning. Därför redovisas tid som ligger några veckor bakåt i tiden. Om genomströmningstiderna hos arbetslöshetskassorna blir längre som ett resultat av det ökade inflödet är det troligt att fördröjningen i statistiken blir längre.

Figur 3 visar antalet ersättningstagare som lämnat in en tidrapport för vecka 11 till 16 och därmed fått ersättning utbetald. Figuren visar att antalet ersättningstagare varit högre under dessa veckor jämfört med samma period 2019. I figur 4 kan vi se samma utveckling avseende hur mycket ersättning som betalats ut för dessa veckor.

Figur 3: Antal ersättningstagare



Not: Figuren visar antalet ersättningstagare som fått ersättning för vecka 11 till 16 2019 respektive 2020. Källa: IAF:s statistik- och tillsynsdatabas.

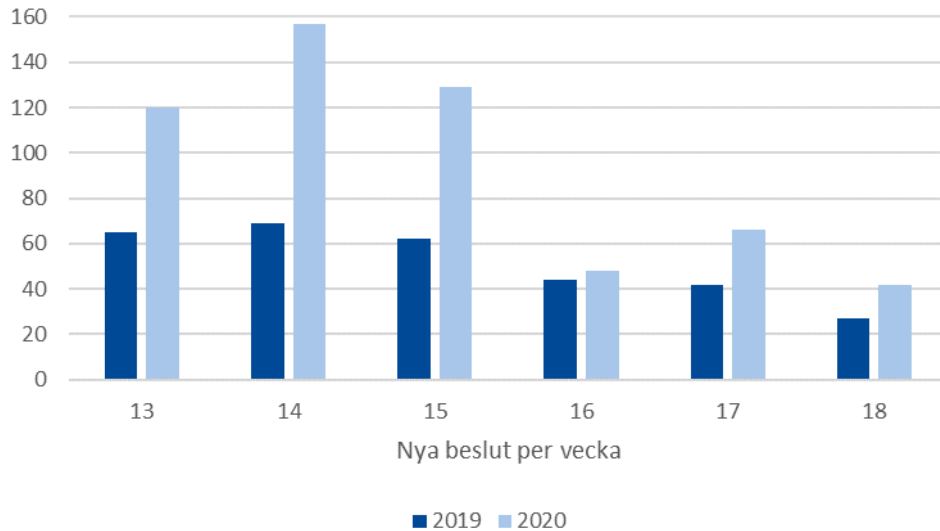
Figur 4: Utbetalad ersättning

Not: Figuren visar hur mycket ersättning (i miljoner kronor) som betalats ut under vecka 11 till 16 2019 respektive 2020. Källa: IAF:s statistik- och tillsynsdatabas

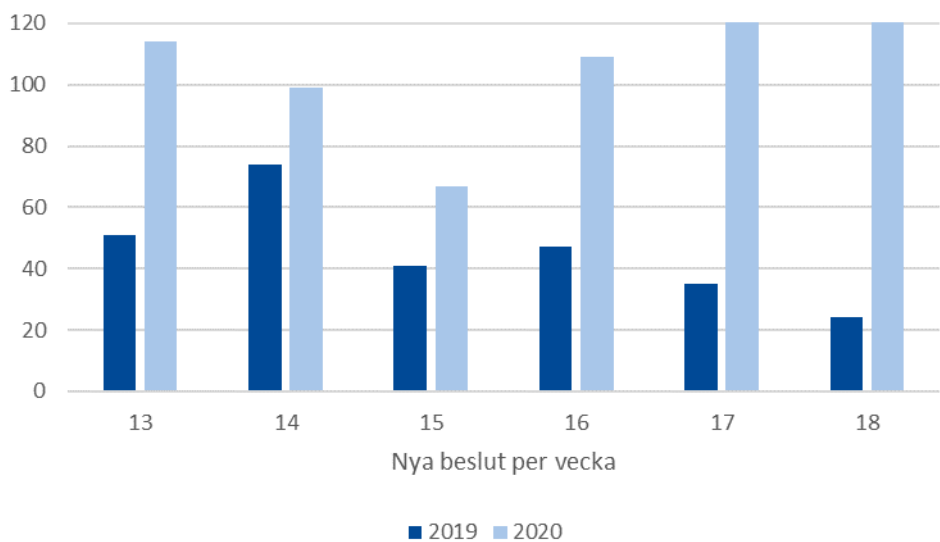
5 Tidigare företagare

En företagare kan söka och under tid med arbetslöshetsersättning behålla sitt företag. Ersättning ges då under förutsättning att företaget lagts vilande. Att företaget lagts vilande innebär att det inte längre vidtas några åtgärder i företaget, men företaget finns fortfarande kvar i den sökandes ägo. Företaget kan ha bedrivits exempelvis som ett aktiebolag eller som en enskild näringsverksamhet med eller utan inregistrerad firma.

Figur 5 visar att antalet beslut om vilande företag minskat sedan vecka 14 2020. Antalet har varit högre under 2020 jämfört med samma veckor 2019. Enligt figur 6 fortsätter arbetslöshetskassorna att ta fler beslut för arbetssökande som tidigare varit företagare. Besluten kan avse en annan vecka än den då besluten fattades. Figur 7 visar orsaken för arbetslösheten för tidigare företagare. Figuren visar att den vanligaste arbetslöshetsorsaken är lönsamhetsskäl. Det är även denna orsak som ökat mest mellan 2019 och 2020. Andra vanliga orsaker till tidigare företagares arbetslöshet är konkurs och hälsoskäl, samt att de lagt ned företaget. Övrigt innehåller orsaker såsom generationsskifte, upphört kompanjonskap och avyttring av företag.

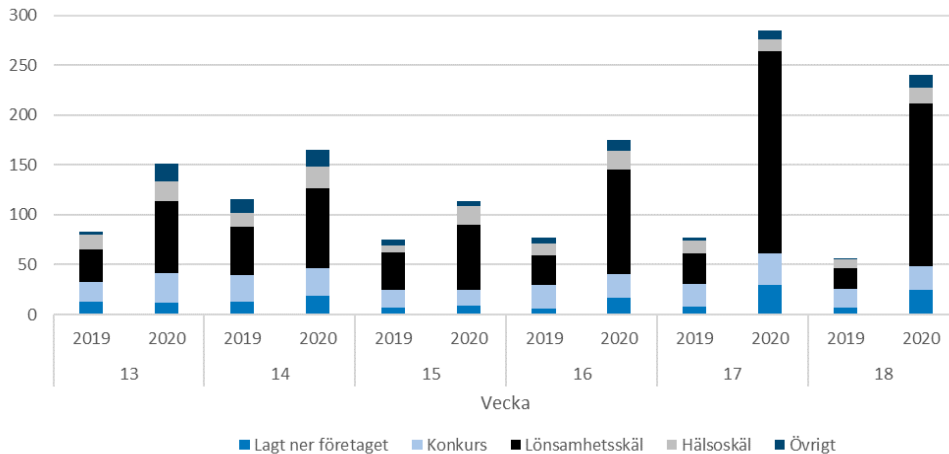
Figur 5: Antal nya beslut om vilande företag

Not: Figuren visar antalet tagna beslut om vilande företag under vecka 13 till 18 2019 respektive 2020. Beslutet kan avse en annan vecka än den beslutet fattades. Källa: IAF:s statistik- och tillsynsdatabas.

Figur 6: Antal beslut för arbetssökande som tidigare varit företagare

Not: Figuren visar antalet tagna beslut för arbetssökande som tidigare varit företagare under vecka 13 till 18 2019 och 2020. Beslutet kan avse en annan vecka än den beslutet fattades. Källa: IAF:s statistik- och tillsynsdatabas.

Figur 7: Arbetslöshetsorsak för arbetssökande som tidigare varit företagare

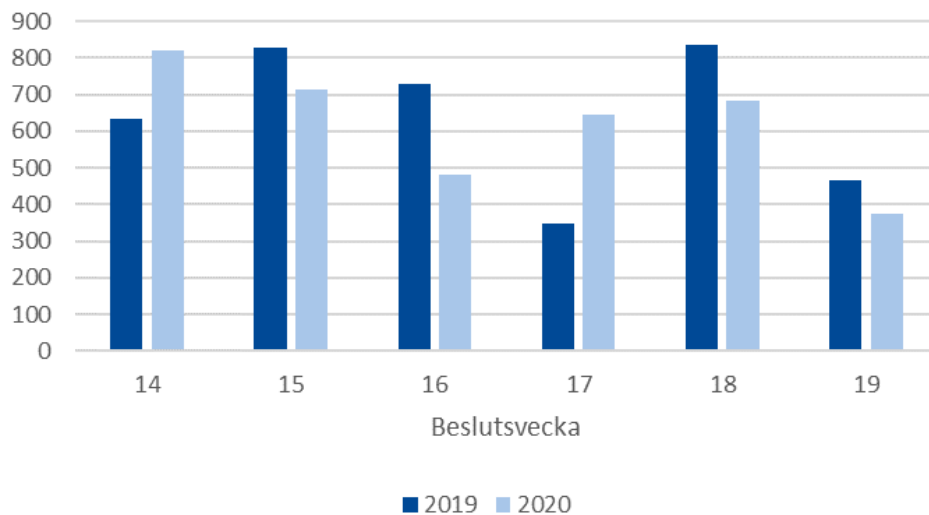


Not: Figuren visar arbetslöshetsorsak för tidigare företagare för beslut tagna under vecka 13 till 18 2019 och 2020. Beslutet kan avse en annan vecka än den fattades. Övrigt innehåller orsaker såsom generationsskifte, upphört kompanjonskap och avyttring av företag. Källa: IAF:s statistik- och tillsynsdatabas.

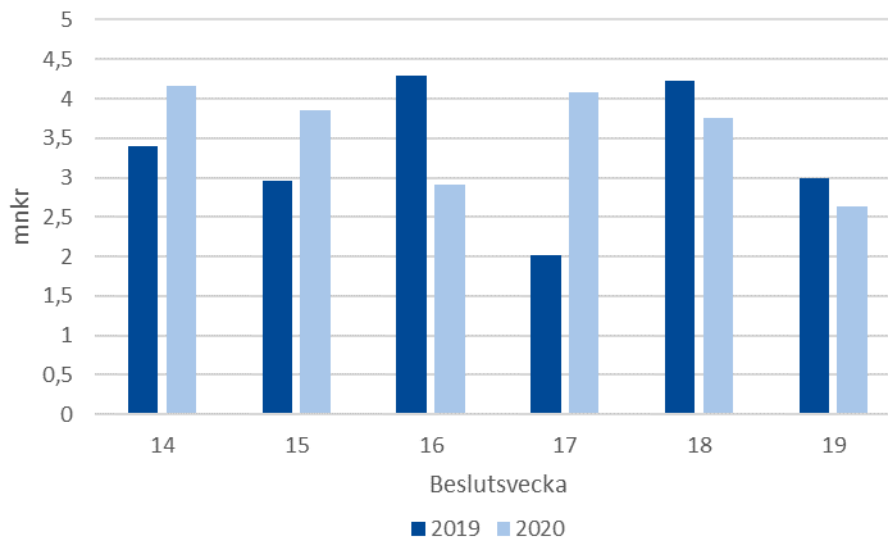
6 Återkrav av felaktigt utbetald ersättning

För att följa arbetslöshetskassornas förmåga att upprätthålla sin kontroll av utbetalningarna tittar vi på om de fortsatt beslutar om återkrav. När arbetslöshetsersättning har blivit felaktigt utbetald ska arbetslöshetskassorna kräva tillbaka den felaktiga ersättningen. Varje år beslutar kassorna om återkrav mellan 100-130 miljoner kronor.

Figur 8 visar att antalet tagna beslut om återkrav varit lägre under vecka 15, 16, 18 och 19 2020 än samma period 2019. Under vecka 14 och 17 var antalet tagna beslut istället fler än samma veckor 2019. Figur 8 visar att det återkrävda beloppet varit något lägre under vecka 16, 18 och 19 2020 jämfört med 2019. Tidigare under 2020 har antalet tagna beslut om återkrav samt det återkrävda beloppet varit högre än under samma period 2019, vilket troligen varit ett resultat av ett större antal ersättningstagare under 2020.

Figur 8: Antal återkrav

Not: Figuren visar antalet tagna beslut om återkrav vecka 14 till 19 2019 respektive 2020. Figuren visar antalet personer som fått ett beslut om återkrav. Återkravet kan gälla en annan eller flera andra veckor. Källa: IAF:s statistik- och tillsynsdataas.

Figur 9: Återkrävt belopp

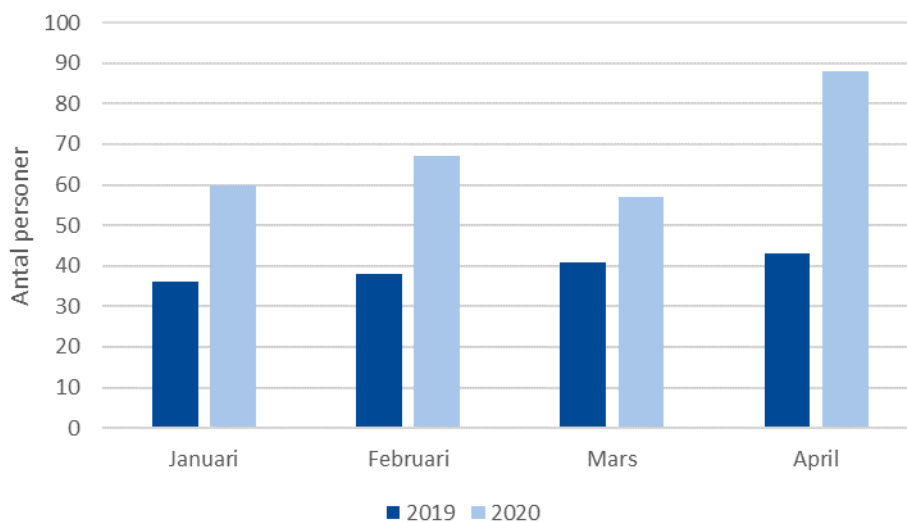
Not: Figuren visar hur mycket ersättning som återkrävts under vecka 14 till 19 2019 respektive 2020. Återkravet kan gälla en annan eller flera andra veckor. Källa: IAF:s statistik- och tillsynsdataas.

7 Beslut om fränkännande och uteslutning

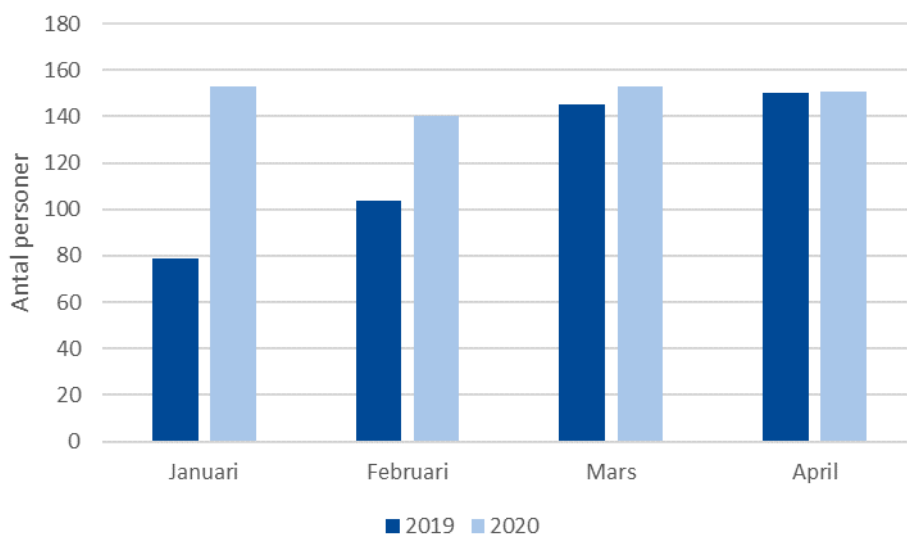
I lagen om arbetslöshetsförsäkring finns regler om varning och avstängning från rätt till ersättning som gäller när en person missköter sitt arbetssökande. Om en person medvetet eller av grov vårdslöshet lämnat oriktiga eller vilseledande uppgifter eller låtit bli att anmäla ändrade uppgifter till en arbetslöshetskassa om förhållanden som är av betydelse för hans rätt till ersättning kan ett beslut om fränkännande bli aktuellt. Ett beslut om fränkännande innebär att personen förlorar rätten till ersättning under den tid som arbetslöshetskassan beslutar om – minst 45 och högst 195 ersättningsdagar. Utöver detta måste man även uppfylla särskilda villkor för att åter igen kunna ha rätt till arbetslöshetsersättning.

Den som är medlem i en arbetslöshetskassa kan uteslutas som medlem om denne medvetet eller av grov vårdslöshet har lämnat oriktiga eller vilseledande uppgifter om förhållanden av betydelse för hans rätt till medlemskap eller ersättning. Detsamma gäller en medlem som medvetet eller av grov vårdslöshet har låtit bli att anmäla ändrade uppgifter till arbetslöshetskassan om förhållanden av betydelse för hans rätt till ersättning. Ett beslut om uteslutning innebär att personen förlorar sitt medlemskap i arbetslöshetskassan. Hans rätt till arbetslöshetsersättning upphör under 12 månader.

Figur 10 visar att arbetslöshetskassorna tagit fler beslut om fränkännande under 2020 jämfört med 2019. Figur 11 visar vidare att arbetslöshetskassorna även tagit fler beslut om uteslutning. Besluten om fränkännande och uteslutning kan gälla andra perioder än den då beslutet tagits.

Figur 10: Beslut om fränkännande

Not: Figuren visar antalet tagna beslut om fränkännande under januari till april 2019 och 2020. Fränkännandet kan gälla andra perioder än den då beslutet tagits. Källa: IAF:s statistik- och tillsynsdatabas.

Figur 11: Beslut om uteslutning

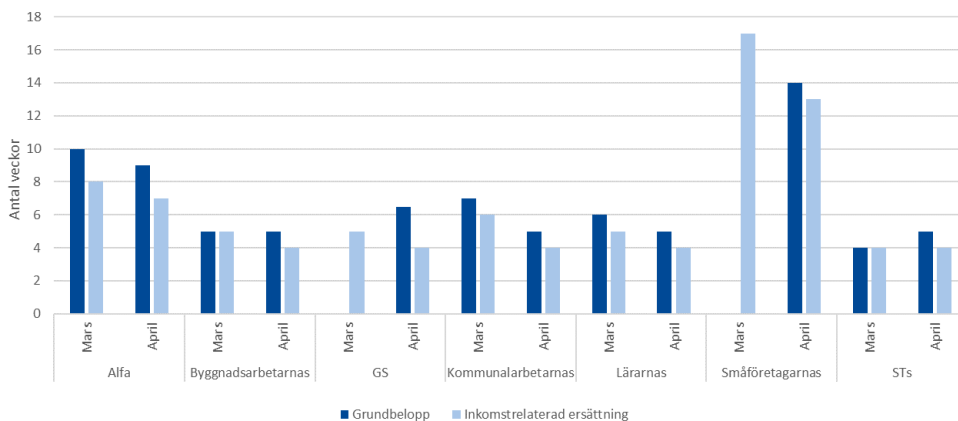
Not: Figuren visar antalet beslut som tagits om att utesluta en person från en arbetslöshetskassa under januari till april 2019 och 2020. Uteslutningen kan gälla andra perioder än den då beslutet tagits. Källa: IAF:s statistik- och tillsynsdatabas.

8 Genomströmningstider under april

Genomströmningstiden är medianvärdet av det antal veckor det tar för den som begärt ersättning att få den. Tiden räknas från den första veckan då en person markerat arbetslös på sin tidrapport till den vecka då personen fick den första utbetalningen. Genomströmningstiden redovisas endast för nya ärenden. Det finns ingen regel som säger hur lång tid det får ta för arbetslöshetskassorna att betala ut den första arbetslöshetsersättningen.

Figur 12 visar genomströmningstider för mars och april månad för de arbetslöshetskassor som hade genomströmningstider över 4 veckor under april månad. Vår statistik visar att genomströmningstiderna varit kortare under april, jämfört med mars, för flera av arbetslöshetskassorna.

Figur 12: Genomströmningstider mars och april



Not: Figuren visar genomströmningstiderna under mars och april i år för ett urval av arbetslöshetskassorna. Om en arbetslöshetskassa har 10 ärenden eller färre under den aktuella perioden redovisas inga uppgifter. Källa: IAF:s statistik- och tillsynsdatabas.

9 Nästa veckorapport

Nästa veckorapport publiceras på iaf.se/statistik den 25 maj.

Frågor kring statistikinhållet kan skickas till statistik@iaf.se