

## Veckostatistik vecka 26

### Sammanfattning

- Antalet medlemmar hos arbetslöshetskassorna har ökat med totalt 223 075 personer sedan januari. Mellan april och maj ökade medlemsantalet med 17 980 medlemmar.
- Hittills i år har det kommit in ungefär 132 000 fler ansökningar om ersättning jämfört med 2019. Efter en tid av nedgång har antalet ansökningar ökat under de senaste veckorna.
- Antalet ersättningstagare fortsätter vara högre än under 2019.
- De senaste veckorna har det betalats ut ungefär 144 till 164 miljoner kronor mer i ersättning per vecka, jämfört med samma veckor förra året.
- Arbetslöshetskassorna har beslutat om återkrav för något färre personer under de senaste veckorna, jämfört med första kvartalet i år.

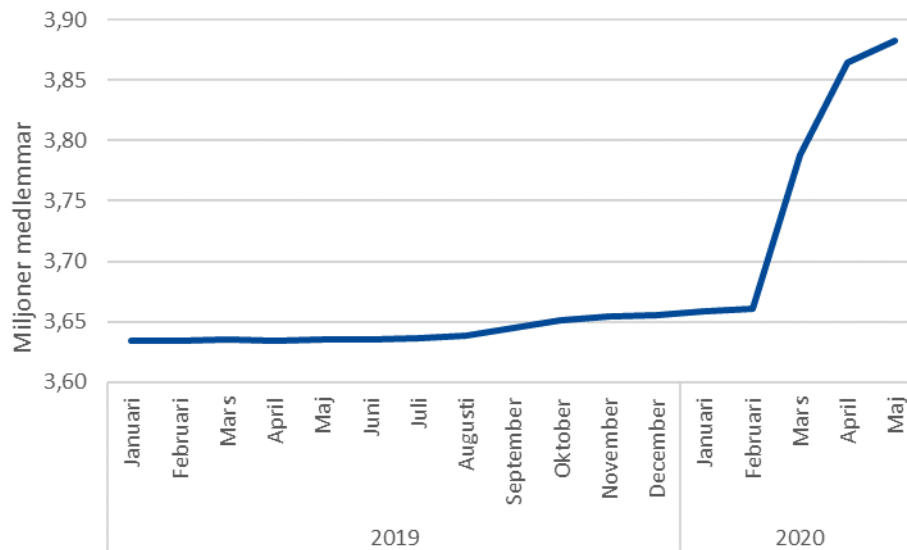
### Hur många blir medlemmar, hur många söker, samt hur många får, ersättning?

*Den här veckans statistik beskriver medlemsutvecklingen hos arbetslöshetskassorna, utvecklingen av ersättningsansökningar, samt hur många som får ersättning. Avslutningsvis redovisas hur många beslut om återkrav arbetslöshetskassorna tagit, samt hur många personer som blivit uteslutna eller frånkända från arbetslöshetskassa.*

### Hur många blir medlemmar?

*Arbetslöshetskassorna rapporterar varje månad in medlemsutvecklingen till IAF. Uppgifterna nedan har tagits ut i juni 2020, medlemsantalen kan dock korrigeras upp till ett år efter första inrapporteringen.*

Figur 1 visar medlemsutvecklingen hos arbetslöshetskassorna från januari 2019 till maj 2020. Antalet medlemmar har ökat med ungefär 223 000 personer sedan januari. Den största ökningen skedde under mars månad, då medlemsantalet ökade med ungefär 127 000. I maj redovisade arbetslöshetskassorna ungefär 3,88 miljoner medlemmar, vilket är en ökning med nästan 18 000 medlemmar sedan april.

**Figur 1: Medlemsutvecklingen hos arbetslöshetskassorna**

Not: Figuren visar medlemsutvecklingen hos arbetslöshetskassorna. Observera att skalan inte börjar på noll. Källa: IAF:s statistikdatabas

Tabell 1 visar förändringen i antalet medlemmar hos varje arbetslöshetskassa mellan april och maj. Alla arbetslöshetskassor har haft en lägre procentuell medlemsökning i maj jämfört med april. Alfa och Sveriges arbetares är de arbetslöshetskassor som haft högst procentuell förändring, 1,9 respektive 1,6 procent.

Tabell 1: Medlemsutveckling, per arbetslöshetskassa

Arbetslöshetskassa	April	Maj	Förändring i antal	Förändring i procent
Akademikernas	741 091	742 756	1 665	0,2 %
Alfa	146 551	149 371	2 820	1,9 %
Byggnadsarbetarnas	127 043	127 966	923	0,7 %
Elektrikernas	30 028	30 132	104	0,3 %
Fastighets	46 119	46 420	301	0,7 %
Finans- och Försäkringsbranschens	50 211	50 438	227	0,5 %
GS	47 826	47 837	11	0,02 %
Hamnarbetarnas	1 267	1 271	4	0,3 %
Handelsanställdas	183 674	184 617	943	0,5 %
Hotell- och Restauranganställdas	91 519	92 290	771	0,8 %
IF Metalls	276 199	276 141	-58	0,0 %
Journalisternas	10 721	10 710	-11	-0,1 %

Arbetslöshetskassa	April	Maj	Förändring i antal	Förändring i procent
Kommunalarbetarnas	591 898	593 326	1 428	0,2 %
Ledarnas	82 208	82 423	215	0,3 %
Livsmedelsarbetarnas	30 151	30 335	184	0,6 %
Lärarnas	155 607	155 789	182	0,1 %
Pappersindustriarbetarnas	13 436	13 467	31	0,2 %
Sekos	79 493	79 679	186	0,2 %
Småföretagarnas	114 216	114 788	572	0,5 %
STs	76 818	77 176	358	0,5 %
Sveriges arbetares	6 629	6 738	109	1,6 %
Säljarnas	8 004	8 086	82	1,0 %
Transportarbetarnas	95 172	96 003	831	0,9 %
Unionens	712 807	718 478	5 671	0,8 %
Vision	145 405	145 836	431	0,3 %
<b>Total</b>	<b>3 864 093</b>	<b>3 882 073</b>	<b>17 980</b>	<b>0,5 %</b>

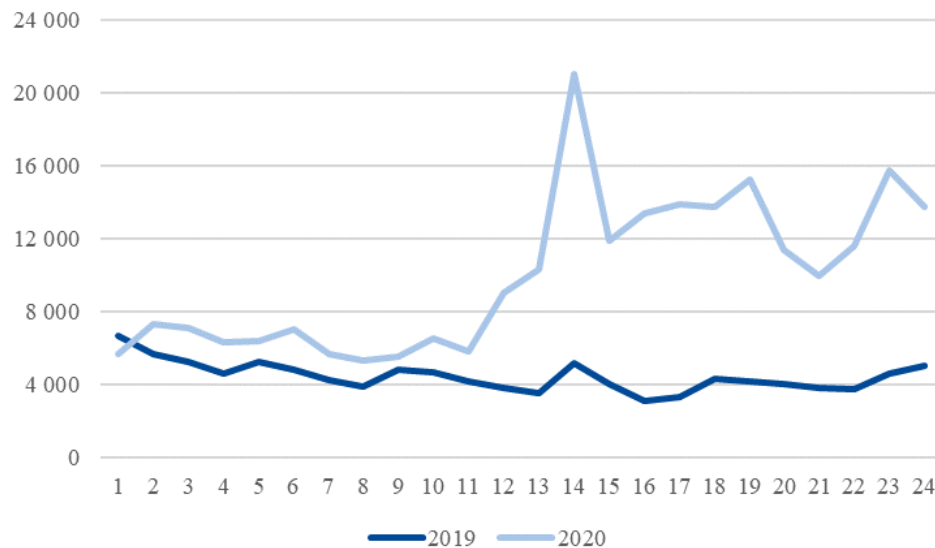
Not: Tabellen visar medlemsantalet per arbetslöshetskassa under april och maj.

Källa: IAF:s statistikdatabas

## Hur många ansökningar om ersättning kommer in?

Nedan redovisas antalet nya ansökningar om ersättning som kommit in till arbetslöshetskassorna. Tidigare har vi endast redovisat ansökningar som inkommit digitalt via arbetslöshetskassornas Mina Sidor, men från och med denna vecka inkluderas även manuellt inlämnade ärenden. Siffrorna för de sista veckorna är preliminära och kan därför komma att ändras. En ansökan innebär inte per automatik att ersättning kommer att betalas ut, utan kan leda till antingen ett bifall eller avslag av ansökan.

Totalt under veckorna 1 till och med 23 har det inkommit ungefär 132 000 fler ansökningar om ersättning jämfört med samma period 2019. I figur 2 nedan syns att antalet ansökningar generellt har legat något högre under hela 2020 jämfört med förra året. Från och med vecka 12 syns en tydlig uppgång med en topp vecka 14. De senaste veckorna har inflödet av ansökningar ökat, men under vecka 24 minskade inflödet något.

**Figur 2: Totalt antal ansökningar om ersättning**

Not: Figuren visar det totala antalet ansökningar om ersättning under vecka 1 till och med 24, 2019 och 2020. Källa: Sveriges a-kassor

Antal ansökningar om ersättning uppdelat per arbetslöshetskassa visas i tabell 2. Det syns tendenser till viss stabilisering, och i vissa fall en nedgång, av antalet ersättningsansökningar som kommer in till arbetslöshetskassorna. Hos flera arbetslöshetskassor är volymerna fortsatt stora.

Tabell 2: Antal ansökningar om ersättning per arbetslöshetskassa

Arbetslöshetskassa	201922	202022	201923	202023	201924	202024
Akademikernas	369	670	425	1 393	462	1 221
Alfa	829	2 474	943	2 706	1 102	2 530
Byggnadsarbetarnas	111	290	115	372	133	314
Elektrikernas	14	69	12	72	18	58
Fastighets	45	135	61	172	66	141
Finans- och Försäkringsbranschens	17	46	35	66	18	39
GS	32	81	61	109	66	109
Hamnarbetarnas	1	0	1	13	1	6
Handelsanställdas	202	835	264	1 087	321	834
Hotell- och restauranganställdas	159	1 141	200	1 395	188	1 008
IF Metalls	159	753	193	875	187	685
Journalisternas	7	21	24	48	12	54
Kommunalarbetarnas	590	1 582	753	2 139	897	2 388
Ledarnas	63	115	48	143	54	108
Livsmedelsarbetarnas	50	87	46	118	34	81
Lärarnas	63	108	81	206	150	324

Arbetslöshetskassa	201922	202022	201923	202023	201924	202024
Pappersindustriarbetarnas	4	9	10	14	6	6
Sekos	53	151	82	220	75	261
Småföretagarnas	98	252	130	363	138	307
STs	38	69	43	122	35	98
Sveriges arbetares	5	31	7	27	10	33
Säljarnas	6	45	11	64	11	30
Transportarbetarnas	91	364	96	559	113	427
Unionens	658	2 072	847	3 188	812	2 356
Vision	80	192	110	265	161	305
<b>Total</b>	<b>3 744</b>	<b>11 592</b>	<b>4 598</b>	<b>15 736</b>	<b>5 070</b>	<b>13 723</b>

*Not: Tabellen visar det totala antalet ansökningar om ersättning per arbetslöshetskassa under vecka 1 till och med 24, 2019 och 2020. Källa: Sveriges a-kassor*

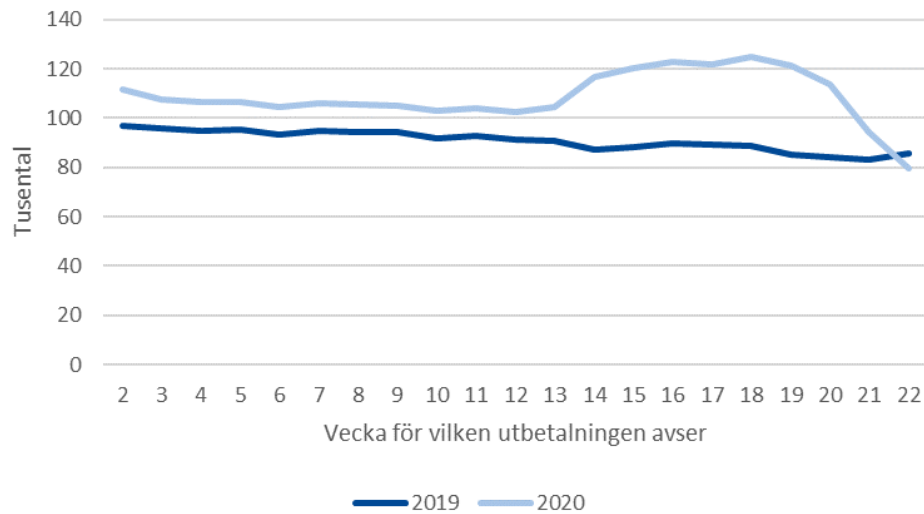
## Hur många får ersättning?

*Det är åtminstone tre till fyra veckors fördröjning innan vi kan se eventuella förändringar i den statistik som rör ersättningstagare och utbetald ersättning. Därför redovisas tid som ligger några veckor bakåt i tiden. Om genomströmningstiderna hos arbetslöshetskassorna blir längre, som ett resultat av det ökade inflödet, är det troligt att fördröjningen i statistiken blir längre.*

## Fler får ersättning och mer betalas ut

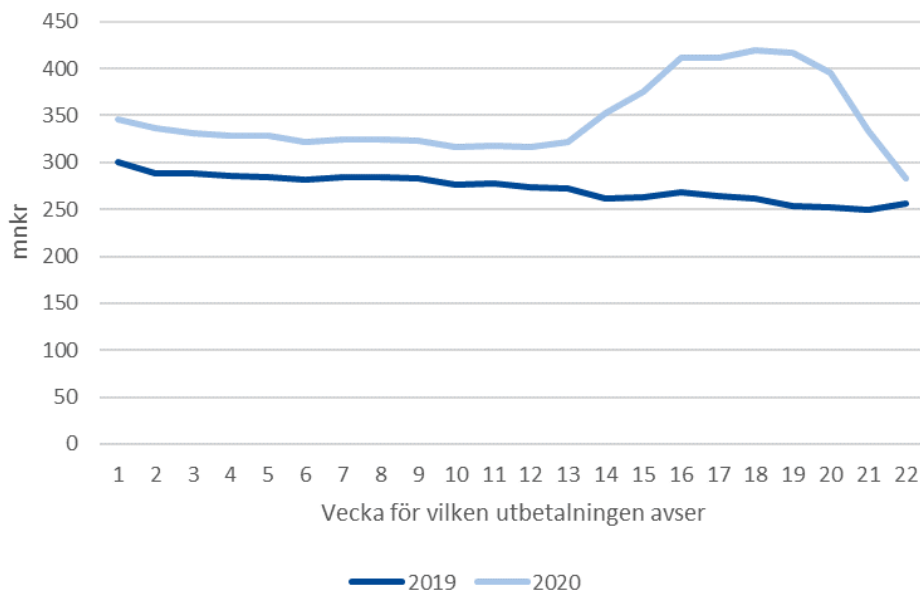
Figur 3 visar att antalet ersättningstagare varit högre under 2020 jämfört med antalet ersättningstagare under 2019. Det syns dessutom en tydlig ökning i antalet från och med vecka 14. Vecka 14 till 20 fick mellan 113 000 till 125 000 personer i veckan ersättning. Samma veckor förra året var det mellan 84 000 till 90 000 personer som fick ersättning per vecka. Den minskning i antalet ersättningstagare som kan ses efter vecka 20 är troligen ett resultat av genomströmningstiderna<sup>1</sup> hos arbetslöshetskassorna, och alltså inte ett resultat av ett minskat antal ersättningstagare under dessa veckor.

<sup>1</sup> Genomströmningstiden är medianvärdet av det antal veckor det tar för den som ansökt om ersättning att få sin första utbetalning.

**Figur 3: Antal ersättningstagare**

Not: Figuren visar antalet ersättningstagare som fått ersättning för vecka 1 till 22 2019 och 2020. Eftersom ersättning kan betalas ut i efterhand kan statistiken komma att ändras. Källa: IAF:s statistik- och tillsynsdatabas.

Figur 4 visar en liknande utveckling i utbetald ersättning. Mellan vecka 16 och 20 betalades det ut ungefär 144 till 164 miljoner kronor mer i ersättning per vecka, jämfört med samma period förra året.

**Figur 4: Utbetald ersättning**

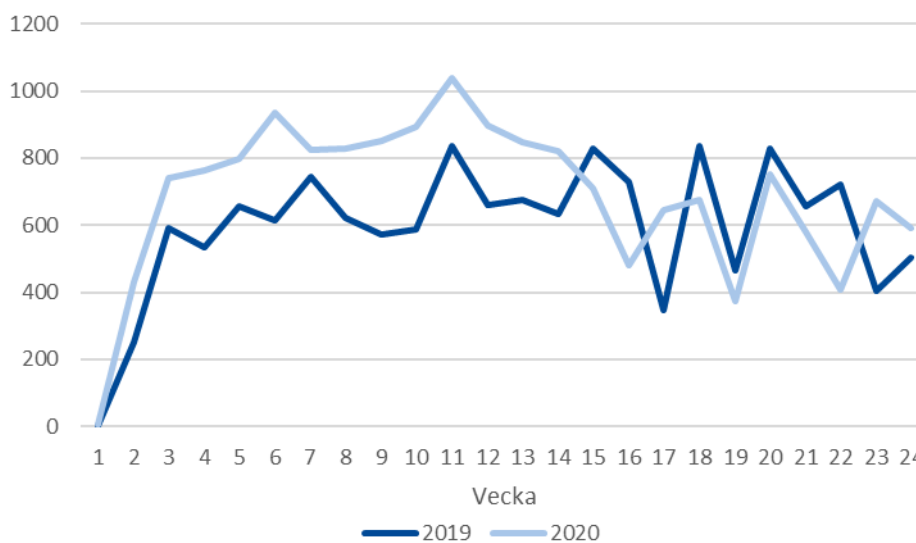
Not: Figuren visar hur mycket ersättning (i miljoner kronor) som betalats ut under vecka 1 till 22 2019 och 2020. Eftersom ersättning kan betalas ut i efterhand kan statistiken komma att ändras. Källa: IAF:s statistik- och tillsynsdatabas.

## Hur många får betala tillbaka ersättning?

*När arbetslöshetsersättning har blivit felaktigt utbetald ska arbetslöshetskassorna kräva tillbaka den felaktiga ersättningen. Då beslutas om ett återkrav. Arbetslöshetskassorna brukar varje år besluta om återkrav på ungefär 100 till 130 miljoner kronor.*

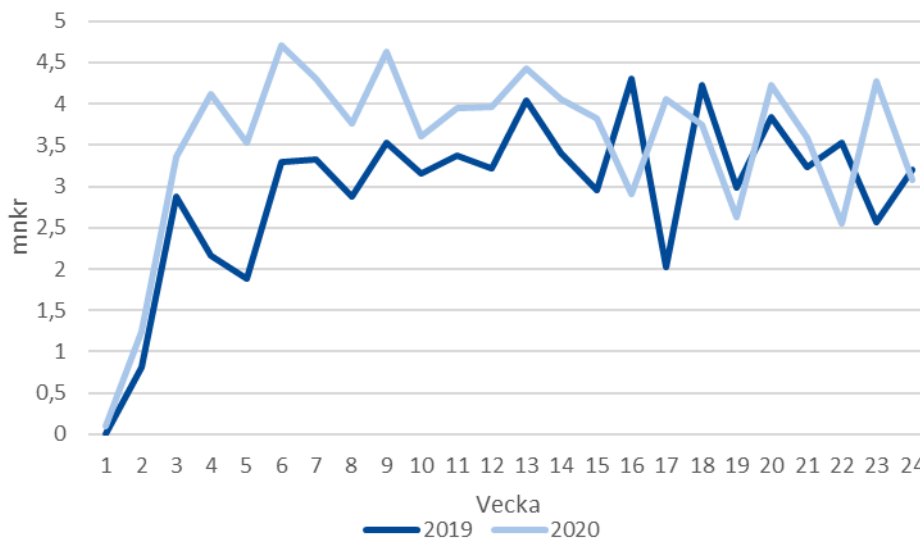
Figur 5 visar att antalet personer som fått ett beslut om återkrav var högre under det första kvartalet i år jämfört med samma period förra året. Det är troligen ett resultat av ett större antal ersättningstagare under 2020. Efter vecka 15 har antalet beslut varierat, och under flera veckor varit lägre än samma period förra året. Mellan vecka 15 och 22 tog arbetslöshetskassorna mellan 79 och 312 färre beslut i veckan jämfört med samma veckor förra året. Vecka 17, 23 och 24 beslutades det istället om 88 till 295 fler återkrav. Under vecka 1 togs få beslut om återkrav, troligen på grund av ledigheter.

**Figur 5: Antal återkrav**



*Not: Figuren visar antalet personer som fått ett beslut om återkrav vecka 1 till 24 2019 och 2020. Återkravet kan gälla en annan eller flera andra veckor. Vecka 1 togs få beslut om återkrav, troligen på grund av ledigheter. Källa: IAF:s statistik- och tillsynsdatabas.*

Figur 6 visar ungefär samma utveckling i det belopp som återkrävts. Under första kvartalet i år återkrävdes i genomsnitt 0,8 miljoner mer per vecka, jämfört med förra året. Efter vecka 16 har arbetslöshetskassorna istället återkrävt i genomsnitt 0,1 miljoner mer i veckan.

**Figur 6: Återkrävt belopp**

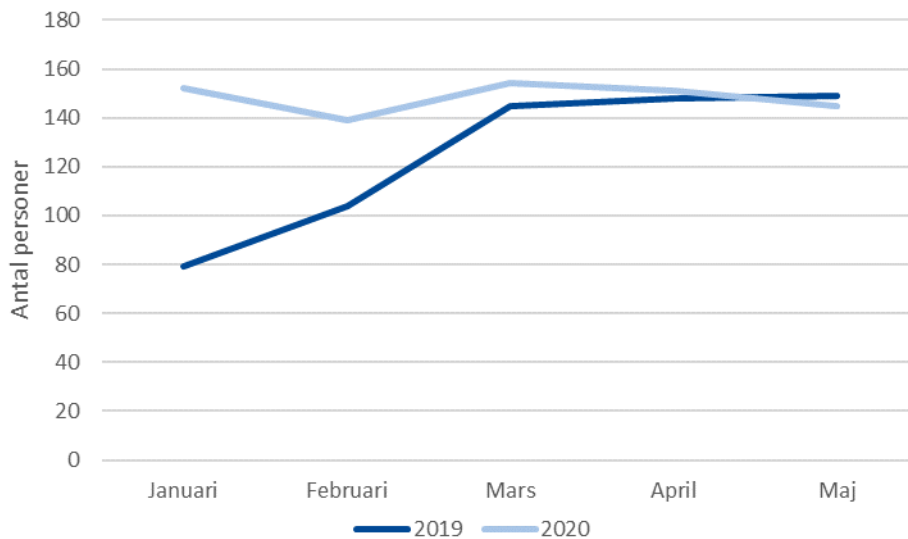
Not: Figuren visar hur mycket ersättning som återkrävs under vecka 1 till 24 2019 och 2020. Återkravet kan gälla en annan eller flera andra veckor. Källa: IAF:s statistik- och tillsynsdatabas.

## Hur många blir uteslutna?

Den som är medlem i en arbetslöshetskassa kan uteslutas som medlem om hen medvetet eller av grov vårdslöshet har lämnat oriktiga eller vilseledande uppgifter om förhållanden som är av betydelse för hens rätt till medlemskap eller ersättning. Detsamma gäller en medlem som medvetet eller av grov vårdslöshet har låtit bli att anmäla ändrade uppgifter till arbetslöshetskassan om förhållanden av betydelse för hens rätt till ersättning. Ett beslut om uteslutning innebär att personen förlorar sitt medlemskap i arbetslöshetskassan, och hens rätt till arbetslöshetsersättning upphör under 12 månader.

Figur 7 visar att arbetslöshetskassorna tagit fler beslut om att utesluta en medlem under januari till och med april, jämfört med förra året. I maj var antalet uteslutna personer istället något lägre än året innan.



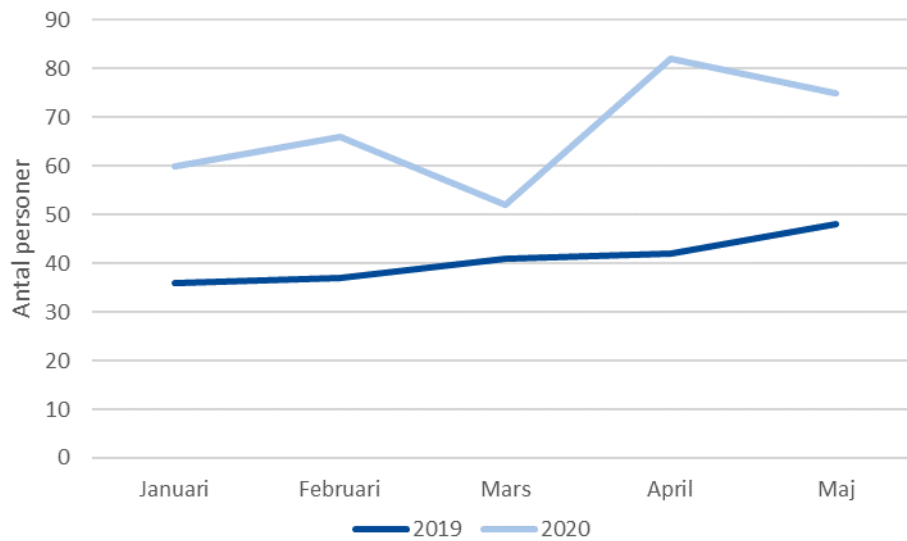
**Figur 7: Beslut om uteslutning**

*Not: Figuren visar antalet beslut som tagits om att utesluta en person från en arbetslöshetskassa under januari till maj 2019 och 2020. Uteslutningen kan gälla andra perioder än den då beslutet tagits. Källa: IAF:s statistik- och tillsynsdatabas.*

## Hur många blir fränkända?

*Om en person medvetet eller av grov vårdslöshet lämnat oriktiga eller vilseledande uppgifter, eller låtit bli att anmäla ändrade uppgifter, till en arbetslöshetskassa om förhållanden som är av betydelse för hans rätt till ersättning kan ett beslut om fränkännande bli aktuellt. Ett beslut om fränkännande innebär att personen förlorar rätten till ersättning under den tid som arbetslöshetskassan beslutar om – minst 45 och högst 195 ersättningsdagar. Utöver detta måste personen även uppfylla särskilda villkor för att återigen ha rätt till arbetslöshetsersättning.*

Figur 8 visar att arbetslöshetskassorna tagit fler beslut om fränkännande i år jämfört med förra året. I maj beslutade arbetslöshetskassorna om fränkännande för 27 fler personer än maj förra året.

**Figur 8: Beslut om fränkännande**

*Not: Figuren visar antalet tagna beslut om fränkännande under januari till maj 2019 och 2020. Fränkännandet kan gälla andra perioder än den då beslutet tagits.  
Källa: IAF:s statistik- och tillsynsdatas.*

## Nästa veckorapport

Nästa veckorapport publiceras på [iaf.se/statistik](http://iaf.se/statistik) den 29 juni.

Frågor kring statistikinhållet kan skickas till [statistik@iaf.se](mailto:statistik@iaf.se).