

## Veckostatistik vecka 34

### Sammanfattning

- Antalet ersättningstagare fortsätter vara högre än under 2019.
- De senaste veckorna betalades det ut i genomsnitt 212 miljoner kronor mer i ersättning per vecka, jämfört med samma period 2019.
- De senaste veckorna har återkraven varit något lägre än under samma period 2019.

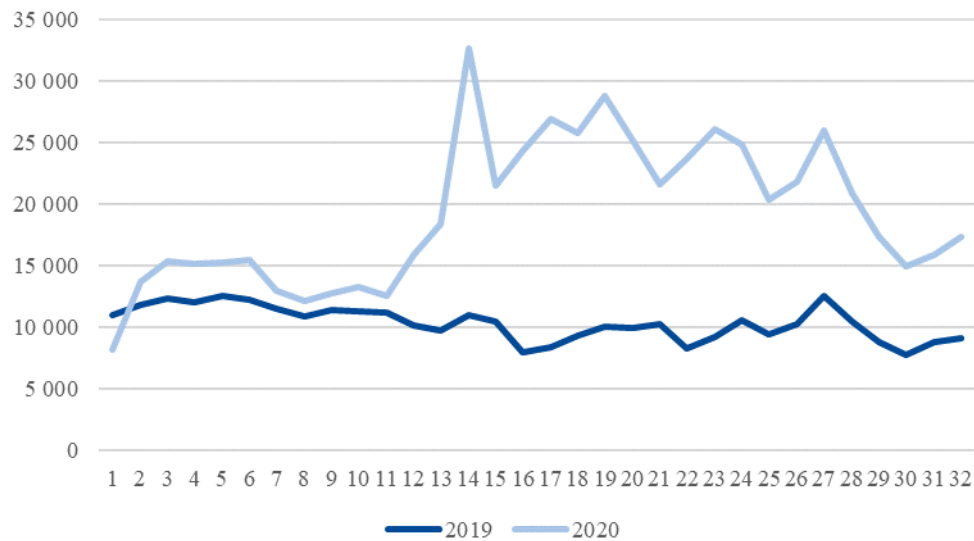
### Hur många söker, samt hur många får, ersättning?

*Den här veckans statistik beskriver utvecklingen av ersättningsansökningar, samt hur många som får ersättning. Avslutningsvis redovisas hur många beslut om återkrav arbetslöshetskassorna tagit, samt hur många personer som blivit utslutna eller fränkända från arbetslöshetskassa.*

### Hur många ansökningar om ersättning kommer in?

*Nedan redovisas det totala antalet nya ansökningar om ersättning som inkommit till arbetslöshetskassorna per vecka. Statistiken kommer från Sveriges a-kassor. Siffrorna för de sista veckorna är preliminära och kan därför komma att ändras. En ansökan innebär inte per automatik att ersättning kommer att betalas ut, utan kan leda till antingen bifall eller avslag.*

I figur 1 nedan syns att antalet ansökningar generellt har legat något högre under hela 2020. En tydlig ökning kan dock ses från och med vecka 12 med en topp vecka 14. Därefter har antalet ansökningar varierat från vecka till vecka, men förefaller trendmässigt ha minskat något. Det finns viss osäkerhet i siffrorna för de senare veckorna som redovisas, eftersom dessa kan innehålla dubletter och ärenden som kan komma att avskrivas. Antalet kommer därför sannolikt över tid att revideras ned. Denna osäkerhet blir mindre ju längre tid som passerat.

**Figur 1: Totalt antal ansökningar om ersättning**

Not: Figuren visar det totala antalet ansökningar om ersättning under vecka 1 till 32, 2019 och 2020. Källa: Sveriges a-kassor

I tabell 1 nedan redovisas inflödet av ärenden uppdelat per arbetslöshetskassa. Den senaste veckan har inflödet ökat till nästan samtliga arbetslöshetskassor. Mellan vecka 30 och 32 kan större ökningars ses hos Alfa och Unionen.

Tabell 1: Antal ansökningar om ersättning per arbetslöshetskassa

Arbetslöshetskassa	201930	202030	201931	202031	201932	202032
Akademikernas	797	1 121	1 004	1 308	917	1 367
Alfa	1 430	2 497	1 517	3 032	1 739	3 230
Byggnadsarbetarnas	237	511	272	456	284	526
Elektrikernas	26	98	27	66	26	92
Fastighets	106	233	150	218	154	230
Finans- och Försäkringsbranschens	47	89	58	85	50	87
GS	89	173	103	164	104	199
Hamnarbetarnas	5	6	5	8	3	7
Handelsanställdas	302	807	347	811	379	850
Hotell- och restauranganställdas	290	772	334	881	353	810
IF Metalls	493	973	463	841	504	1 017
Journalisternas	27	85	29	66	36	77
Kommunalarbetarnas	927	1 959	1 154	1 941	1 228	2 159
Ledarnas	100	175	124	150	129	213
Livsmedelsarbetarnas	80	92	84	86	87	121

Arbetslöshetskassa	201930	202030	201931	202031	201932	202032
Lärarnas	243	389	254	320	285	414
Pappersindustriarbetarnas	4	11	8	12	4	15
Sekos	101	233	95	232	98	241
Småföretagarnas	156	386	146	353	136	415
STs	66	118	83	124	63	116
Sveriges arbetares	15	41	17	48	17	54
Säljarnas	25	58	41	62	43	69
Transportarbetarnas	219	587	207	633	239	687
Unionens	1 762	3 227	2 033	3 726	2 027	4 087
Vision	232	272	231	270	237	288
<b>Total</b>	<b>7 779</b>	<b>14 913</b>	<b>8 786</b>	<b>15 893</b>	<b>9 142</b>	<b>17 371</b>

Källa: Sveriges a-kassor

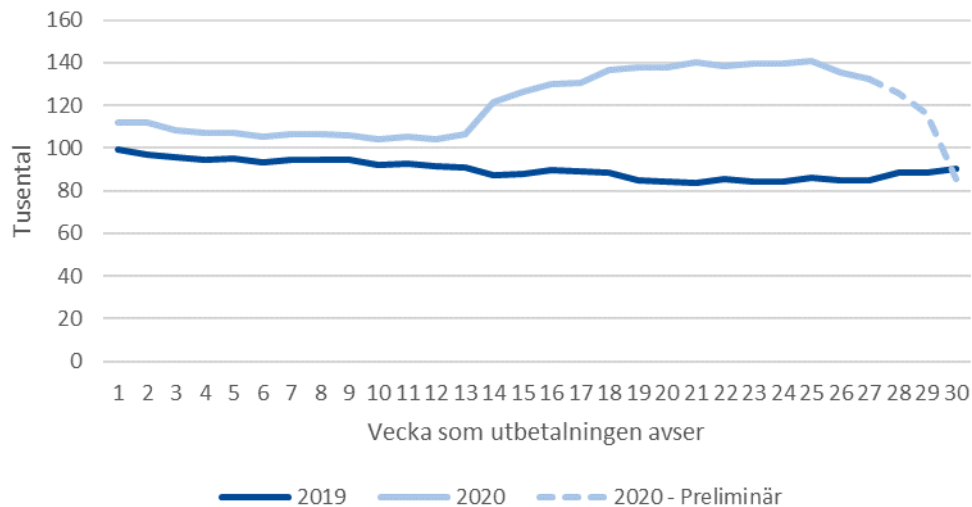
## Hur många får ersättning?

*Det är åtminstone tre till fyra veckors fördröjning innan vi kan se eventuella förändringar i den statistik som rör ersättningstagare och utbetald ersättning. Därför redovisas tid som ligger några veckor bakåt i tiden. Eftersom genomströmningstiderna hos arbetslöshetskassorna blivit något längre, som ett resultat av det ökade inflödet, är det troligt att fördröjningen i statistiken blivit längre.*

## Fler får ersättning och mer betalas ut

Figur 2 visar att antalet ersättningstagare varit högre under 2020 jämfört med antalet under förra året. Det syns dessutom en tydlig ökning i antalet från och med vecka 14. Under vecka 22 till 28 fick mellan 126 000 till 141 000 personer i veckan ersättning. Samma period förra året var det mellan 84 000 till 88 000 personer som fick ersättning per vecka. Den nedgång som syns efter vecka 27 är troligen ett resultat av att genomströmningstiderna<sup>1</sup> hos arbetslöshetskassorna blivit längre, och alltså inte ett resultat av ett minskat antal ersättningstagare under dessa veckor.

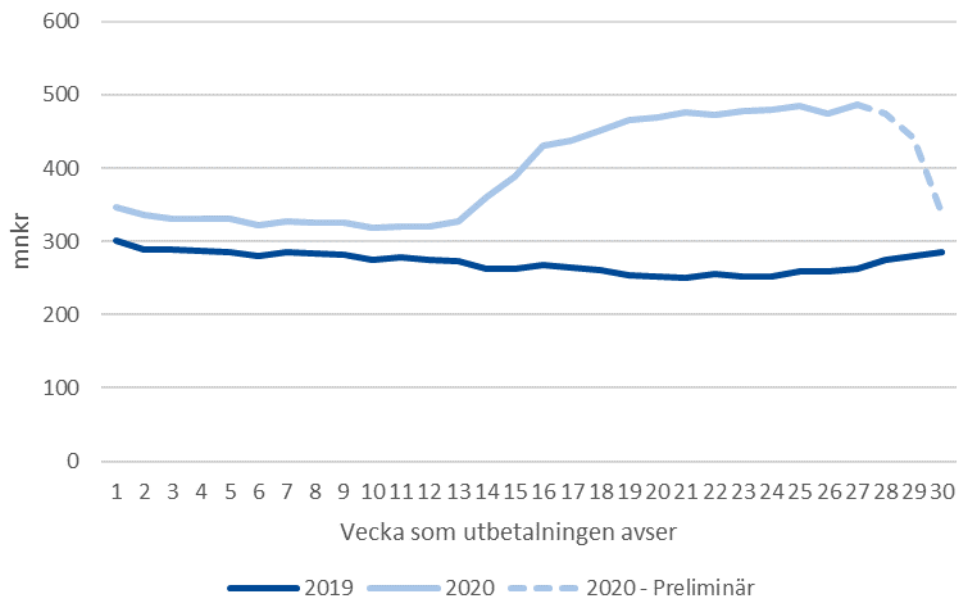
<sup>1</sup> Genomströmningstiden är medianvärdet av det antal veckor det tar för den som ansökt om ersättning att få sin första utbetalning.

**Figur 2: Antal ersättningstagare**

Not: Figuren visar antalet ersättningstagare som fått ersättning för vecka 1 till 30 2019 och 2020. Den minskning som syns efter vecka 27 är troligen ett resultat av att genomströmningstiderna hos arbetslöshetskassorna blivit längre.

Källa: IAF:s statistik- och tillsynsdatabas.

Figur 3 visar en liknande utveckling i utbetald ersättning. Mellan vecka 22 och 29 betalades det ut i genomsnitt 212 miljoner kronor mer i ersättning per vecka, jämfört med samma period förra året. Nedgången som syns i utbetald ersättning efter vecka 27 är troligen ett resultat av att genomströmningstiderna hos arbetslöshetskassorna blivit längre, och alltså inte ett resultat av en minskning i utbetald ersättning. Det är troligt att vi över tid kommer att se att antalet ersättningstagare och utbetald ersättning ökar till nivåer som liknar de vi kan se innan vecka 27.

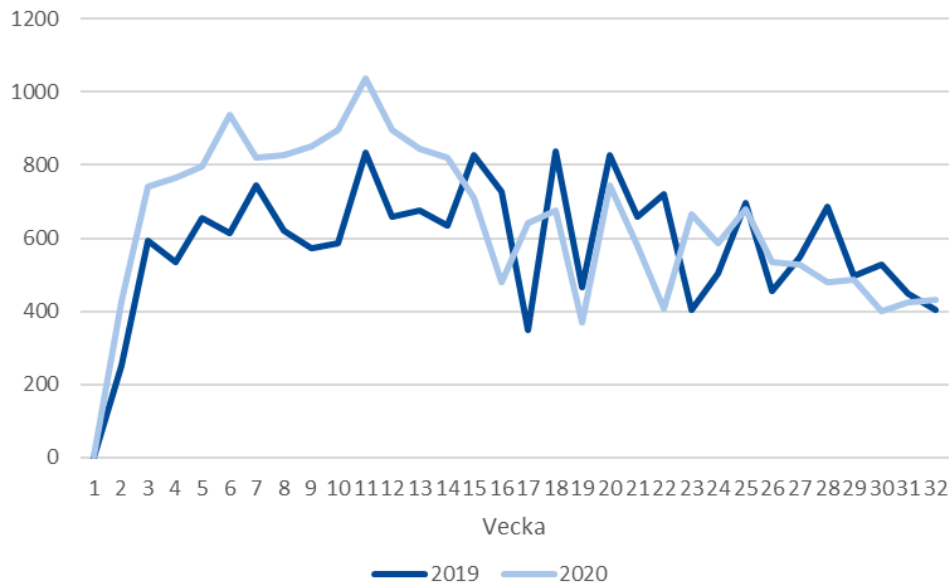
**Figur 3: Utbetalad ersättning**

Not: Figuren visar hur mycket ersättning (i miljoner kronor) som betalats ut under vecka 1 till 30 2019 och 2020. Källa: IAF:s statistik- och tillsynsdatabas.

## Hur många får betala tillbaka ersättning?

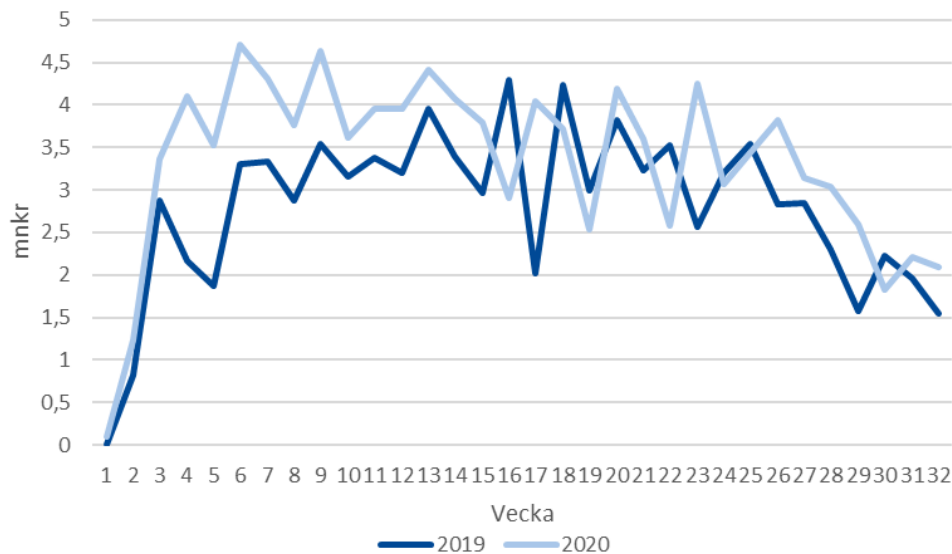
*När arbetslöshetsersättning har blivit felaktigt utbetald ska arbetslöshetskassorna kräva tillbaka den felaktiga ersättningen. Då beslutas om ett återkrav. Arbetslöshetskassorna brukar varje år besluta om återkrav på ungefär 100 till 130 miljoner kronor.*

Figur 4 visar att antalet personer som fått ett beslut om återkrav var högre under det första kvartalet i år jämfört med samma period förra året. Det är troligen ett resultat av ett större antal ersättningstagare under 2020. Efter vecka 15 har antalet beslut varierat, och under flera veckor varit lägre än samma period förra året. Mellan vecka 27 och 32 tog arbetslöshetskassorna i genomsnitt ungefär 60 färre beslut om återkrav i veckan, jämfört med förra året. Under vecka 1 togs få beslut om återkrav, troligen på grund av ledigheter.

**Figur 4: Antal återkrav**

*Not: Figuren visar antalet personer som fått ett beslut om återkrav vecka 1 till 32 2019 och 2020. Återkravet kan gälla en annan eller flera andra veckor. Vecka 1 togs få beslut om återkrav, troligen på grund av ledigheter. Källa: IAF:s statistik- och tillsynsdatabas.*

Figur 5 visar ungefär samma utveckling i det belopp som återkrävts. Under första kvartalet i år återkrävdes i genomsnitt 0,84 miljoner mer per vecka, jämfört med förra året. Efter vecka 20 har arbetslöshetskassorna istället återkrävt i genomsnitt ungefär 0,4 miljoner mer i veckan.

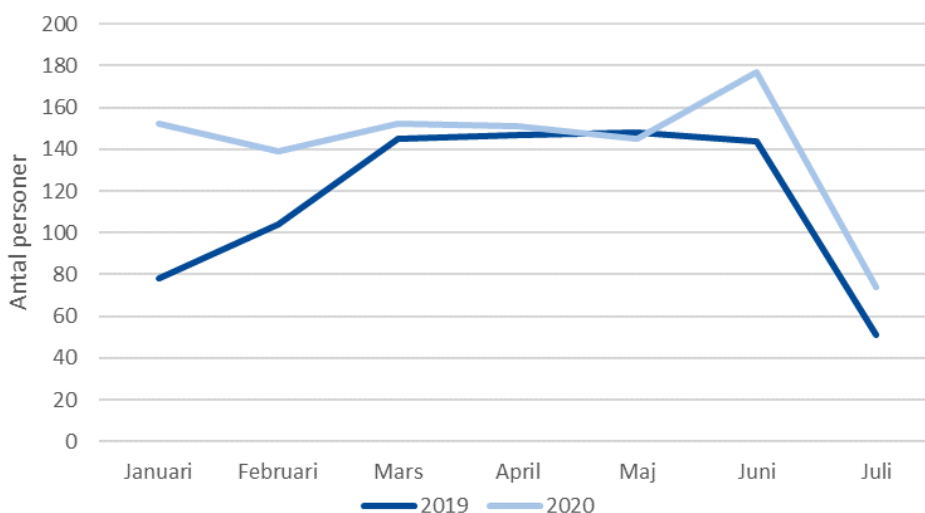
**Figur 5: Återkrävt belopp**

Not: Figuren visar hur mycket ersättning som återkrävs under vecka 1 till 32 2019 och 2020. Återkravet kan gälla en annan eller flera andra veckor. Källa: IAF:s statistik- och tillsynsdatabas.

## Hur många blir uteslutna?

*Den som är medlem i en arbetslöshetskassa kan uteslutas som medlem om denne medvetet eller av grov vårdslöshet har lämnat oriktiga eller vilseledande uppgifter om förhållanden som är av betydelse för hans rätt till medlemskap eller ersättning. Detsamma gäller en medlem som medvetet eller av grov vårdslöshet har låtit bli att anmäla ändrade uppgifter till arbetslöshetskassan om förhållanden av betydelse för dennes rätt till ersättning. Ett beslut om uteslutning innebär att personen förlorar sitt medlemskap i arbetslöshetskassan, och dennes rätt till arbetslöshetsersättning upphör under 12 månader.*

Figur 6 visar att arbetslöshetskassorna tagit fler beslut om att utesluta en medlem under januari till och med april, jämfört med förra året. Under juli månad tog arbetslöshetskassorna beslut som att utesluta 74 personer, vilket är 23 personer mer än under juli förra året. Uteslutningarna minskade jämfört med juni månad, men en motsvarande minskning syntes även mellan juni och juli 2019.

**Figur 6: Beslut om uteslutning**

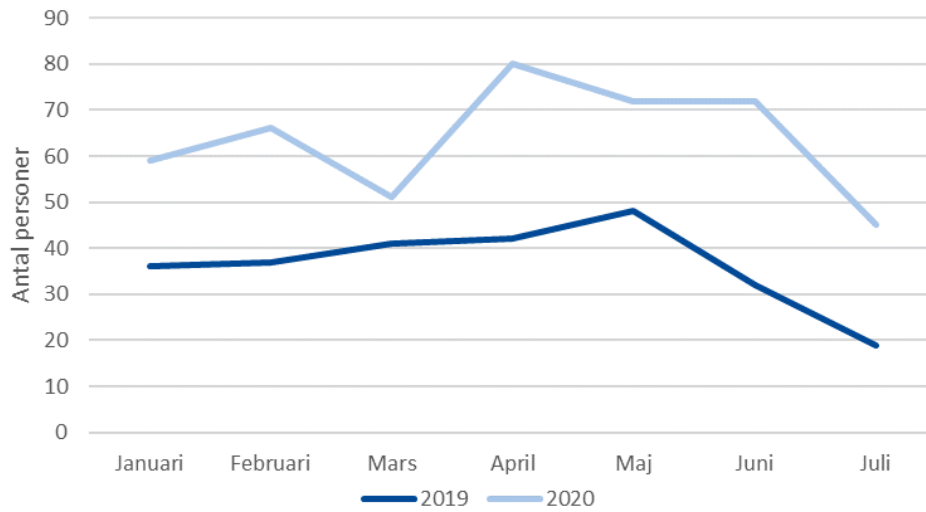
Not: Figuren visar antalet beslut som tagits om att utesluta en person från en arbetslöshetskassa under januari till juli 2019 och 2020. Uteslutningen kan gälla andra perioder än den då beslutet tagits. Källa: IAF:s statistik- och tillsynsdatasas.

## Hur många blir fränkända?

Om en person medvetet eller av grov vårdslöshet lämnat oriktiga eller vilseledande uppgifter, eller låtit bli att anmäla ändrade uppgifter, till en arbetslöshetskassa om förhållanden som är av betydelse för dennes rätt till ersättning kan ett beslut om fränkännande bli aktuellt. Ett beslut om fränkännande innebär att personen förlorar rätten till ersättning under den tid som arbetslöshetskassan beslutar om - minst 45 och högst 195 ersättningsdagar. Utöver detta måste personen även uppfylla särskilda villkor för att återigen ha rätt till arbetslöshetsersättning.

Figur 7 visar att arbetslöshetskassorna tagit fler beslut om fränkännande i år jämfört med förra året. I juli minskade antalet beslut om fränkännande jämfört med i juni. En liknande minskning förekom även mellan samma månader under 2019.



**Figur 7: Beslut om fränkännande**

*Not: Figuren visar antalet tagna beslut om fränkännande under januari till juli 2019 och 2020. Fränkännandet kan gälla andra perioder än den då beslutet tagits.  
Källa: IAF:s statistik- och tillsynsdatas.*

## Nästa veckorapport

Nästa veckorapport publiceras på [iaf.se/statistik](http://iaf.se/statistik) den 24 augusti.  
Frågor kring statistikinhållet kan skickas till [statistik@iaf.se](mailto:statistik@iaf.se)