

Veckostatistik vecka 47

Sammanfattning

- Mellan 145 000 och 159 000 personer får arbetslöshetsersättning varje vecka.
- Vecka 26 till 36 fick ersättningstagarna mellan 259 och 311 miljoner kronor mer i ersättning per vecka, jämfört med samma period förra året.
- Genomströmningstiden under vecka 45 visar att väntetiden på beslut om utbetalning är lång hos flera arbetslöshetskassor.
- Antalet nya ansökningar om ersättning fortsätter vara högre än under samma period förra året, men ligger fortsatt på något lägre nivåer än innan sommaren.

Hur många söker, och hur många får, ersättning?

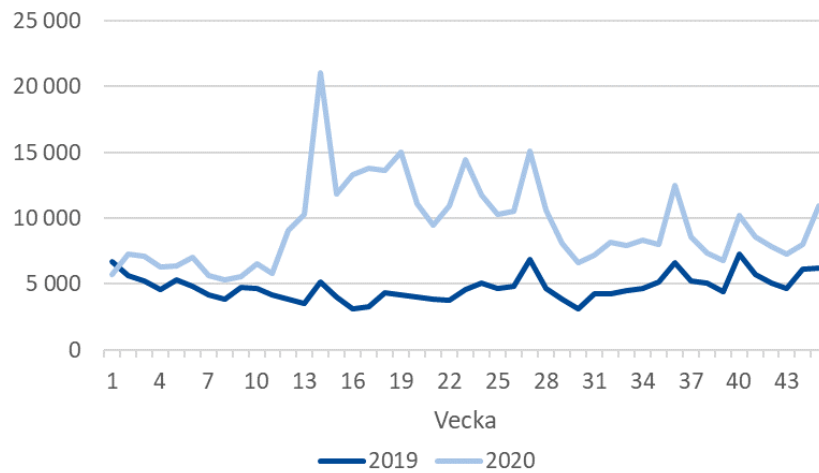
Den här veckans statistik beskriver utvecklingen av nya ersättningsansökningar, genomströmningstiderna hos arbetslöshetskassorna under vecka 45, och hur många som får ersättning.

Hur många ansökningar om ersättning kommer in?

För att skapa en bild av hur många personer som skickar in en ansökan om ersättning redovisar vi antalet nya ersättningsansökningar som kommit in till arbetslöshetskassorna varje vecka. Det finns en viss osäkerhet i siffrorna för de veckor som ligger i närtid. Till exempel kan statistiken innehålla dubletter av ansökningar från samma sökande.

Figur 1 visar att antalet ansökningar generellt har legat något högre i år, jämfört med förra året. Sedan början av oktober har antalet nya ansökningar varierat mellan 7 500 och 11 000 ansökningar per vecka. Det är överlag ett något lägre antal än under våren.

Figur 1: Antal ansökningar om ersättning



Källa: Sveriges a-kassor

I tabell 1 redovisas antalet ansökningar uppdelat per arbetslöshetskassa. Mellan vecka 44 och 45 ökade antalet något hos de flesta av arbetslöshetskassorna. Antalet ansökningar är fortsatt högre än under samma period förra året. Hotell- och restauranganställdas, Elektrikernas och Sveriges arbetares är de arbetslöshetskassor som haft störst procentuell ökning i antalet ansökningar under vecka 43 till 45, jämfört med samma veckor förra året.

Tabell 1: Antal ansökningar om ersättning per arbetslöshetskassa

Arbetslöshetskassa	201943	202043	201944	202044	201945	202045
Akademikernas	254	469	489	585	407	816
Alfa	1 222	1 618	1 380	1 546	1 502	1 975
Byggnadsarbetarnas	172	234	189	280	225	327
Elektrikernas	15	23	16	38	15	49
Fastighets	93	107	111	125	110	203
Finans- och Försäkringsbranschen	15	33	23	29	27	57
GS	64	72	73	82	75	156
Hamnarbetarnas	5	4	6	2	2	4
Handelsanställdas	247	438	302	525	342	666
Hotell- och restauranganställdas	180	464	221	512	234	771
IF Metalls	257	321	450	373	422	490
Journalisternas	7	15	8	15	10	16
Kommunalarbetarnas	802	1 435	1 036	1 559	1 061	2 115
Ledarnas	37	52	65	68	67	94
Livsmedelsarbetarnas	71	39	55	64	70	76
Lärarnas	64	63	76	67	74	88
Pappersindustri- arbetarnas	7	12	12	18	9	17
Sekos	101	142	99	161	126	201
Småföretagarnas	123	149	158	194	171	270
STs	31	44	57	53	79	60
Sveriges arbetares	3	11	9	21	9	32
Säljarnas	13	30	16	29	20	32
Transportarbetarnas	144	233	176	276	177	401
Unionens	610	1 154	947	1 273	880	1 812
Vision	110	123	128	152	116	216
Totalt	4 647	7 285	6 102	8 047	6 230	10 944

Källa: Sveriges a-kassor

Hur lång tid tar det innan ersättning att betalas ut?

I det här avsnittet redovisas genomströmningstiden för inkomstrelaterad ersättning, vilket ger en bild av hur lång tid det tar för en ny ersättningstagare att få sin första utbetalning. Tabell 2 visar genomströmningstiden under vecka 43. Tabellen visar att genomströmningstiden är lång hos flera arbetslöshetskassor. Till exempel har hälften av de som fick sin första utbetalning vecka 45 hos Alfa väntat upp till 22 veckor. Övriga som fick sin första utbetalning hos Småföretagarnas har väntat mer än 22 veckor. Mediantiden för samtliga kassor var 7 veckor, vilket är likvärdigt med tidigare veckor.

Tabell 2: Genomströmningstid för inkomstrelaterad ersättning

Arbetslöshetskassa	Vecka 45
Akademikernas	7
Alfa	22
Byggnadsarbetarnas	5
Elektrikernas	3
Fastighets	5
Finans- och Försäkringsbranschens	2
GS	5
Hamnarbetarnas	*
Handelsanställdas	11
Hotell- och restauranganställdas	9
IF Metalls	5
Journalisternas	6
Kommunalarbetarnas	8
Ledarnas	5
Livsmedelsarbetarnas	6
Lärarnas	7
Pappersindustriarbetarnas	*
Sekos	5
Småföretagarnas	12
STs	5
Sveriges arbetares	*
Säljarnas	5
Transportarbetarnas	5
Unionens	5
Vision	5
Samtliga	7

Genomströmningstid:

är medianvärdet av det antal veckor det tar för den som begärt ersättning att få den. Tiden räknas från den första veckan då en person markerat arbetslös på sin tidrapport till den vecka då personen fick den första utbetalningen, och redovisas endast för nya ärenden.

Not: Om en arbetslöshetskassa har 10 eller färre beslutade ärenden under den aktuella perioden redovisas inga uppgifter.

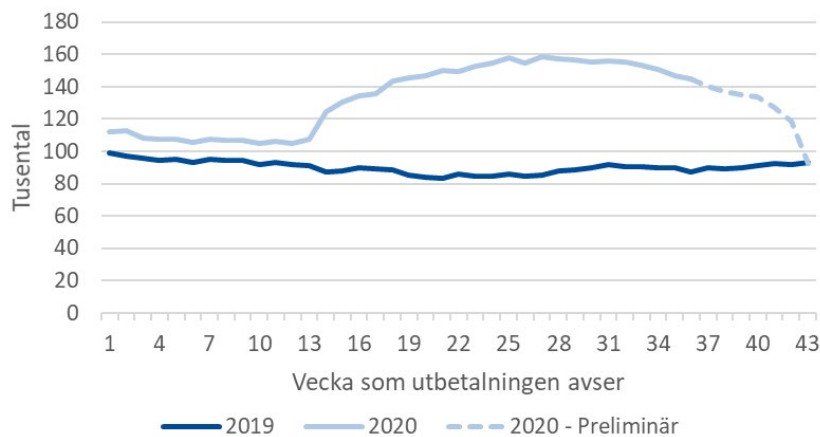
Hur många får ersättning?

I det här avsnittet redovisar vi hur många som fått ersättning och hur mycket dessa ersättningstagare fått utbetalt. Det är åtminstone tre till fyra veckors fördröjning i den statistik som rör ersättningstagare och utbetald ersättning. De längre genomströmningstiderna hos arbetslöshetskassorna innebär dessutom troligen att fördröjningen blivit längre. Därför redovisas tid som ligger några veckor bakåt i tiden och de sista veckorna som redovisas bör ses som preliminära.

Mellan 146 000 och 158 000 får arbetslöshetsersättning

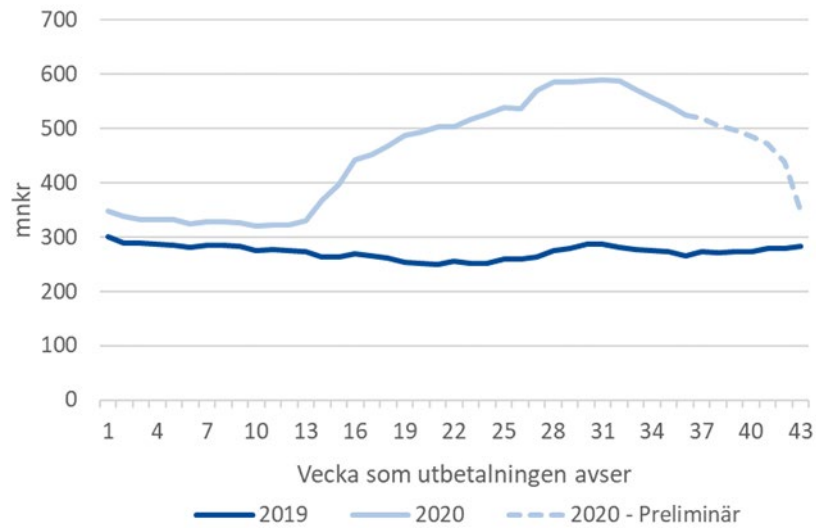
Figur 2 visar att antalet ersättningstagare fortsätter vara högre i år, jämfört med förra året. Under vecka 26 till 36 fick mellan 145 000 och 159 000 personer ersättning i veckan. Samma period förra året var det mellan 85 000 till 92 000 personer som fick ersättning per vecka. Den nedgång som syns efter vecka 34 är troligen ett resultat av att genomströmningstiderna hos arbetslöshetskassorna blivit längre och alltså inte ett resultat av ett minskat antal ersättningstagare.

Figur 2: Antal ersättningstagare



Figur 3 visar en liknande utveckling i utbetald ersättning. Mellan vecka 26 och 36 har ersättningstagarna tillsammans fått mellan 259 och 311 miljoner kronor mer i ersättning per vecka, jämfört med samma period förra året. Precis som hos antalet ersättningstagare syns en nedgång i utbetald ersättning efter vecka 34. Det är troligt att vi över tid kommer att se att antalet ersättningstagare och utbetald ersättning ökar till nivåer som liknar de vi kan se innan vecka 34.

Figur 3: Utbetalad ersättning



Nästa veckorapport

Nästa veckorapport publiceras på iaf.se/statistik den 23 november.

Frågor kring statistikinhållet kan skickas till statistik@iaf.se