

Veckostatistik vecka 49

Sammanfattning

- Mellan 147 000 och 160 000 personer får arbetslöshetsersättning varje vecka.
- Vecka 26 till 36 fick ersättningstagarna mellan 267 och 314 miljoner kronor mer i ersättning per vecka, jämfört med samma period förra året.
- Genomströmningstiden under vecka 47 visar att väntetiden på beslut om utbetalning är fortsatt lång hos flera arbetslöshetskassor. Mediantiden för samtliga arbetslöshetskassor fortsätter vara sju veckor för inkomstrelaterad ersättning.
- Antalet nya ansökningar om ersättning fortsätter vara högre än under samma period förra året. Antalet är dock fortsatt lägre än innan sommaren.
- Det är fortsatt fler män och personer 34 år eller yngre bland de som får ersättning i år, jämfört med samma period förra året.

Hur många söker, och hur många får, ersättning?

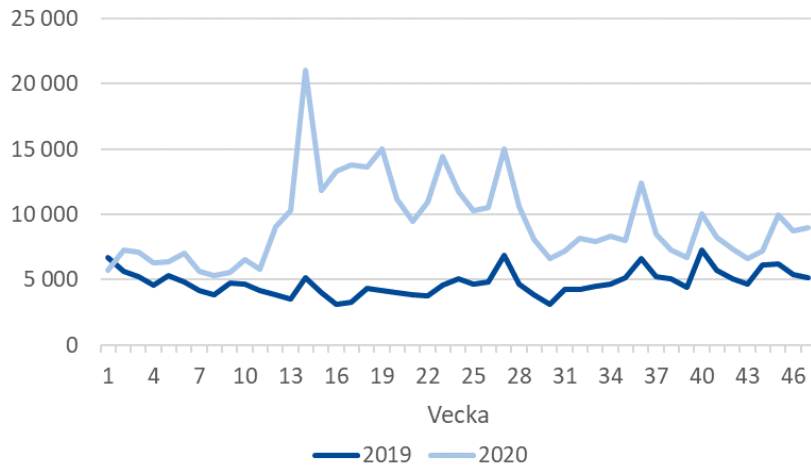
Den här veckans statistik beskriver utvecklingen av nya ersättningsansökningar, genomströmningstiderna hos arbetslöshetskassorna under vecka 47, och hur många som får ersättning. Avslutningsvis tittar vi närmare på vilka som får ersättning genom att redovisa fördelningen inom arbetslöshetsersättningen bland kvinnor och män, samt i olika åldersgrupper.

Hur många ansökningar om ersättning kommer in?

För att skapa en bild av hur många personer som skickar in en ansökan om ersättning redovisar vi antalet nya ersättningsansökningar som kommit in till arbetslöshetskassorna varje vecka. Det finns en viss osäkerhet i siffrorna för de veckor som ligger i närtid. Till exempel kan statistiken innehålla dubletter av ansökningar från samma sökande.

Figur 1 visar att antalet ansökningar generellt har legat något högre i år, jämfört med förra året. Sedan slutet av oktober har antalet nya ansökningar varierat mellan 7 000 och 10 000 ansökningar per vecka. Det är överlag ett lägre antal än under våren.

Figur 1: Antal nya ansökningar om ersättning



Källa: Sveriges a-kassor

I tabell 1 redovisas antalet nya ansökningar uppdelat per arbetslöshetskassa. Mellan vecka 46 och 47 var antalet likvärdigt tidigare veckors antal hos flera av arbetslöshetskassorna. För de flesta är antalet ansökningar dock fortsatt högre än under samma period förra året. Hotell- och restauranganställdas är den arbetslöshetskassa som haft störst procentuell ökning i antalet ansökningar under vecka 45 till 47, jämfört med samma veckor förra året.

Tabell 1: Antal nya ansökningar om ersättning per arbetslöshetskassa och vecka

Arbetslöshetskassa	2019			2020		
	45	46	47	45	46	47
Akademikernas	407	362	338	783	498	543
Alfa	1 502	1 339	1 269	1 866	1 887	1 706
Byggnadsarbetarnas	225	227	217	295	296	326
Elektrikernas	15	11	14	45	31	40
Fastighets	110	101	85	187	148	119
Finans- och Försäkringsbranschen	27	14	31	56	22	25
GS	75	76	49	147	84	105
Hamnarbetarnas	2	3	6	4	5	1
Handelsanställdas	342	279	268	593	556	571
Hotell- och restauranganställdas	234	205	181	701	753	959
IF Metalls	422	294	337	441	368	365
Journalisternas	10	7	14	16	18	20
Kommunalarbetarnas	1 061	1 008	912	1 833	1 757	1 703
Ledarnas	67	46	44	94	61	73
Livsmedelsarbetarnas	70	40	43	72	77	71
Lärarnas	74	49	49	77	82	104
Pappersindustri- arbetarnas	9	11	6	17	8	12
Sekos	126	117	120	153	158	183
Småföretagarnas	171	158	131	258	194	181
STs	79	78	51	51	48	59
Sveriges arbetares	9	10	10	32	16	19
Säljarnas	20	18	18	31	21	25
Transportarbetarnas	177	139	128	365	273	319
Unionens	880	736	711	1 652	1 294	1 305
Vision	116	100	94	171	121	141
Totalt	6 230	5 428	5 126	9 940	8 776	8 975

Källa: Sveriges a-kassor

Hur lång tid tar det innan ersättning att betalas ut?

I det här avsnittet redovisas genomströmningstiden för inkomstrelaterad ersättning, vilket ger en bild av hur lång tid det tar för en ny ersättningstagare att få sin första utbetalning. Tabell 2 visar genomströmningstiden under vecka 47. Tabellen visar att genomströmningstiden är lång hos flera arbetslöshetskassor. Till exempel har hälften av de som fick sin första utbetalning vecka 47 hos Alfa väntat upp till 22 veckor. Övriga som fick sin första utbetalning hos Alfa har väntat mer än 22 veckor. Mediantiden för samtliga kassor var sju veckor, vilket är likvärdigt med tidigare veckor.

Tabell 2: Genomströmningstid för inkomstrelaterad ersättning

Arbetslöshetskassa	Vecka 47
Akademikernas	7
Alfa	22
Byggnadsarbetarnas	4
Elektrikernas	3
Fastighets	4
Finans- och Försäkringsbranschens	2
GS	6
Hamnarbetarnas	*
Handelsanställdas	10
Hotell- och restauranganställdas	9
IF Metalls	5
Journalisternas	*
Kommunalarbetarnas	8
Ledarnas	3
Livsmedelsarbetarnas	7
Lärarnas	7
Pappersindustriarbetarnas	*
Sekos	4
Småföretagarnas	11
STs	6
Sveriges arbetares	3
Säljarnas	5
Transportarbetarnas	6
Unionens	6
Vision	5
Samtliga	7

Genomströmningstid:

är medianvärdet av det antal veckor det tar för den som begärt ersättning att få den. Tiden räknas från den första veckan då en person markerat arbetslös på sin tidrapport till den vecka då personen fick den första utbetalningen, och redovisas endast för nya ärenden.

Not: Om en arbetslöshetskassa har 10 eller färre beslutade ärenden under den aktuella perioden redovisas inga uppgifter.

Hur många får ersättning?

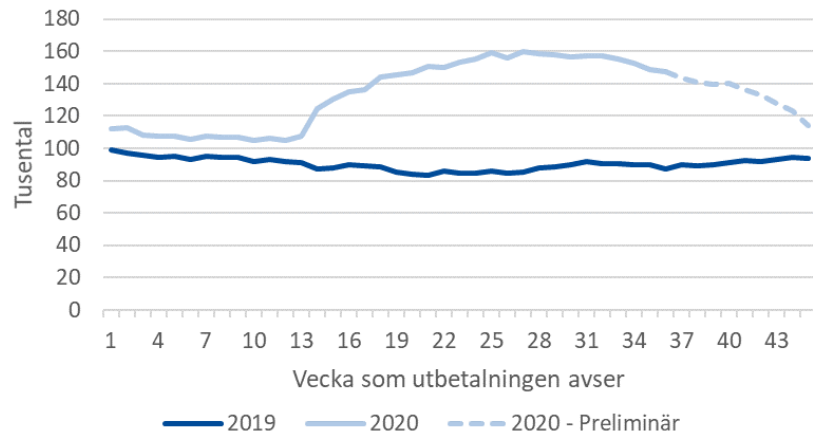
I det här avsnittet redovisar vi hur många som fått ersättning och hur mycket dessa ersättningstagare fått utbetalt. Det är åtminstone tre till fyra veckors fördröjning i den statistik som rör ersättningstagare och utbetald ersättning. De längre genomströmningstiderna hos arbetslöshetskassorna innebär dessutom troligen att fördröjningen blivit längre. Därför redovisas tid som ligger några veckor bakåt i tiden och de sista veckorna som redovisas bör ses som preliminära.

Mellan 147 000 och 160 000 får arbetslöshetsersättning

Figur 2 visar att antalet ersättningstagare fortsätter vara högre i år, jämfört med förra året. Under vecka 26 till 36 fick mellan 147 000 och 160 000 personer ersättning i veckan. Samma period förra året var det mellan 85 000 till 92 000 personer som fick ersättning per vecka. Den nedgång som syns efter vecka 35 är troligen ett resultat av att genomströmningstiderna hos

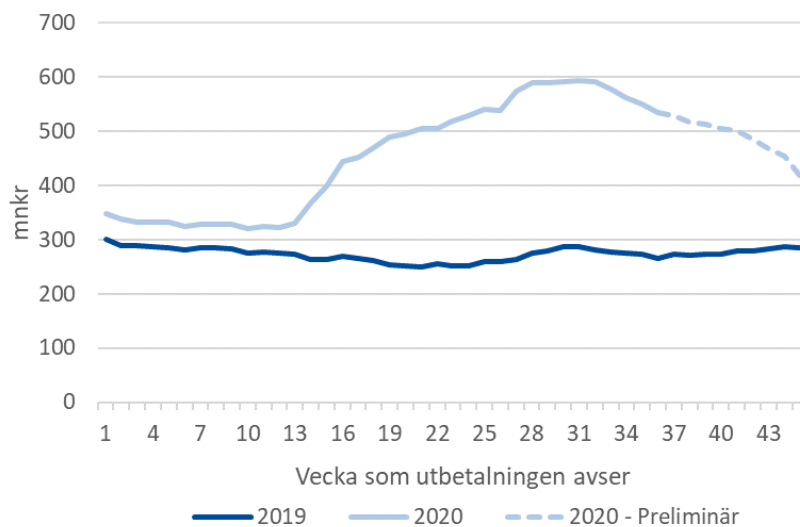
arbetslöshetskassorna blivit längre och alltså inte ett resultat av ett minskat antal ersättningstagare.

Figur 2: Antal ersättningstagare



Figur 3 visar en liknande utveckling i utbetald ersättning. Mellan vecka 26 och 36 har ersättningstagarna tillsammans fått mellan 267 och 314 miljoner kronor mer i ersättning per vecka, jämfört med samma period förra året. Precis som hos antalet ersättningstagare syns en nedgång i utbetald ersättning efter vecka 35. Det är troligt att vi över tid kommer att se att antalet ersättningstagare och utbetald ersättning ökar till nivåer som liknar de vi kan se innan vecka 35.

Figur 3: Utbetald ersättning

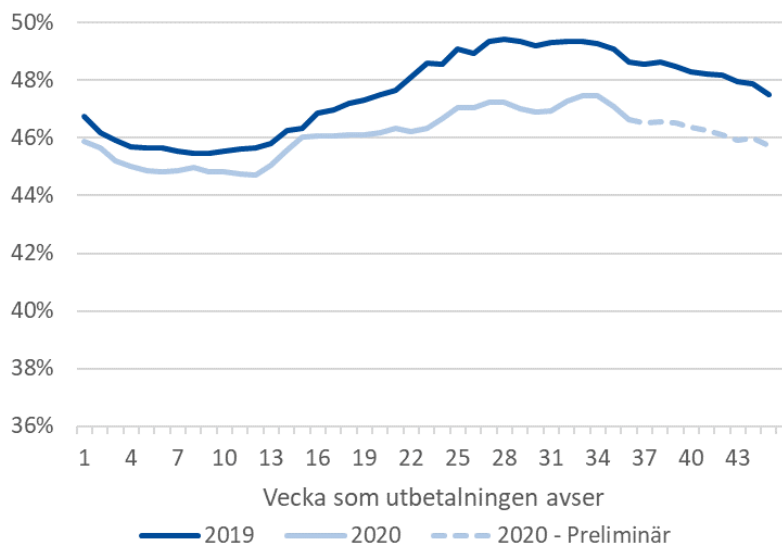


Vilka får ersättning?

Fortsatt fler män bland ersättningstagarna

Figur 4 visar att andelen kvinnliga ersättningstagare varit något lägre i år jämfört med förra året. Under första kvartalet var skillnaden ungefär en procentenhet, vilket innebär att en något större andel män än kvinnor fått arbetslöshetsersättning i år jämfört med förra året. Under förra året ökade andelen kvinnor till omkring 49 procent under vecka 30 till 40. I år har andelen kvinnor istället varit ungefär 47 procent. Precis som tidigare veckor kan vi se att andelen minskar under de sista veckorna som presenteras. Det är troligt att denna minskning kommer att förändras till nivåer som liknar tidigare veckors nivåer¹.

Figur 4: Andel kvinnliga ersättningstagare



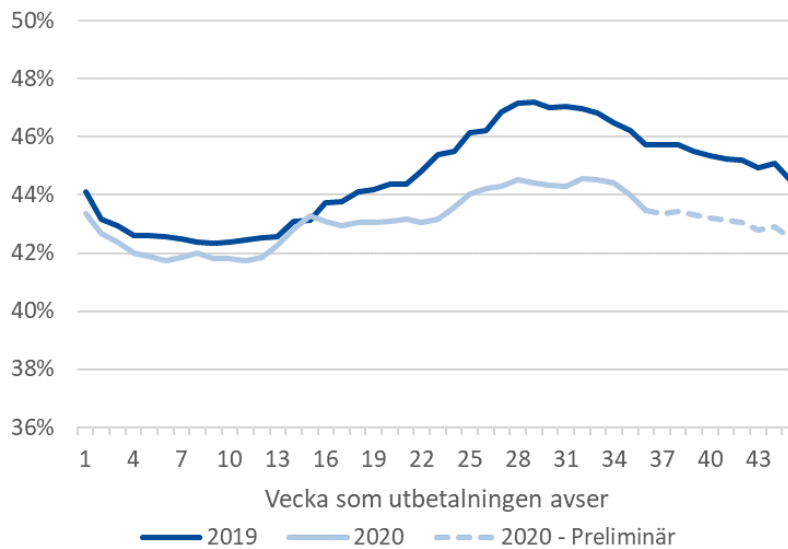
Not: Notera att skalan inte börjar på noll procent.

Figur 5 visar att den andel av utbetald ersättning som betalats ut till kvinnliga ersättningstagare är något lägre än den som betalats ut till män. Att kvinnor får en något mindre andel av den utbetalda ersättningen förklaras delvis av att kvinnors genomsnittliga dagpenning är lägre än mäns. Skillnaden mellan kvinnors och mäns genomsnittliga dagpenning har ökat mellan 2019 och 2020. I januari till och med mars i år fick kvinnor ungefär 31 kronor mindre per dag än män. Under hösten har skillnaden istället varit

¹ Veckostatistiken för vecka 40 redovisade att ungefär 41 procent av ersättningstagarna i vecka 36 var kvinnor. Denna andel har nu ökat till 47 procent.

ungefär 60 kronor om dagen. Under förra året var skillnaden istället ungefär 29 kronor om dagen under hela året.

Figur 5: Andel av utbetald ersättning som kvinnliga ersättningstagare får

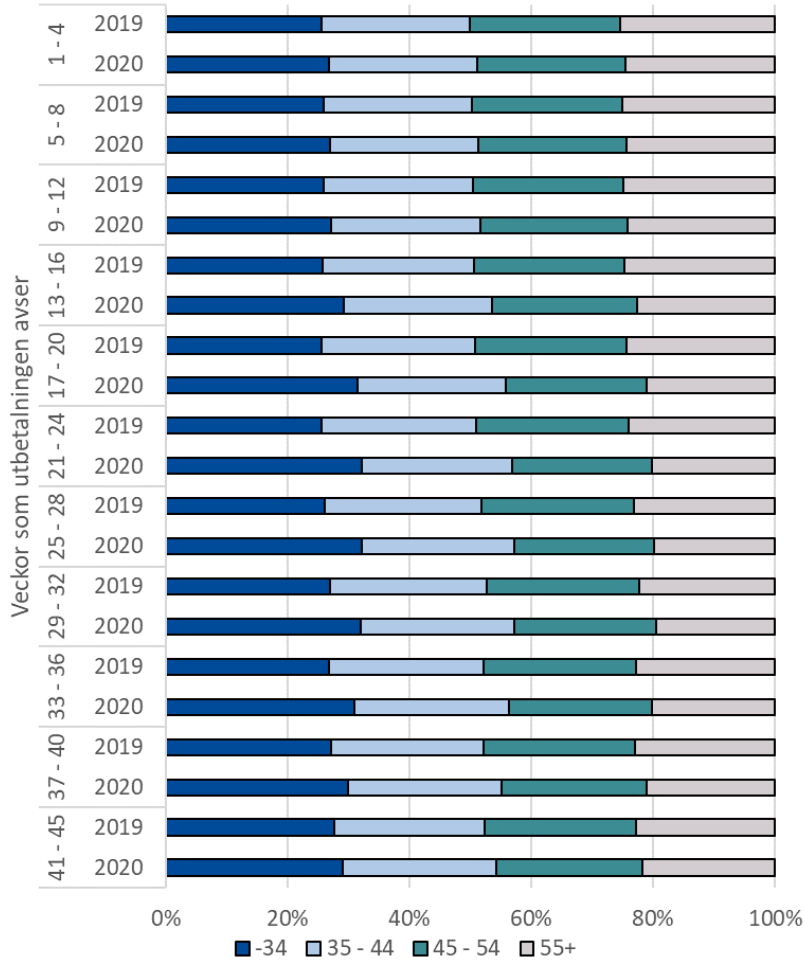


Not: Notera att skalan inte börjar på noll procent.

Fortsatt fler unga bland ersättningstagarna

Precis som tidigare veckor visar statistiken att antalet ersättningstagare har ökat som mest bland yngre. Figur 6 visar att antalet ersättningstagare 34 år eller yngre utgjort ungefär en tredjedel av ersättningstagarna sedan vecka 13. Under samma period förra året var drygt en fjärdedel av ersättningstagarna 34 år eller yngre.

Figur 6: Procentuell fördelning av antalet ersättningstagare, ålder



Nästa veckorapport

Nästa veckorapport publiceras på iaf.se/statistik den 7 december.

Frågor kring statistikinhållet kan skickas till statistik@iaf.se