

Veckostatistik vecka 50

Sammanfattning

- Mellan 145 000 och 160 000 personer får arbetslöshetsersättning varje vecka.
- Vecka 27 till 37 har ersättningstagarna fått mellan 532 och 596 miljoner kronor i ersättning per vecka.
- Genomströmningstiden under vecka 48 visar att väntetiden på beslut om utbetalning fortsätter vara lång hos flera arbetslöshetskassor. I likhet med tidigare veckor var mediantiden för samtliga arbetslöshetskassor sju veckor för inkomstrelaterad ersättning.
- Antalet nya ansökningar om ersättning fortsätter vara högre än under samma period förra året. Antalet är dock fortsatt lägre än innan sommaren.
- Antalet beslut för tidigare företagare fortsätter vara högre än under samma period förra året, vilket tyder på att fler företagare beviljas ersättning i år jämfört med förra året.

Hur många söker, och hur många får, ersättning?

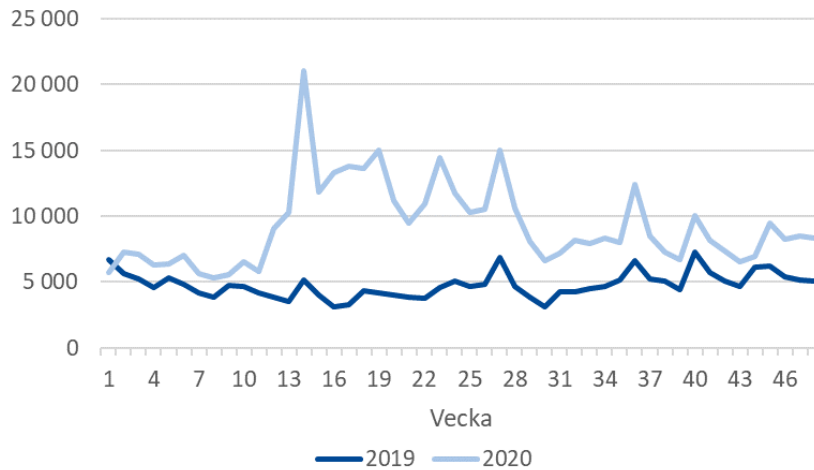
Den här veckans statistik beskriver utvecklingen av nya ersättningsansökningar, genomströmningstiderna hos arbetslöshetskassorna under vecka 48, och hur många som får ersättning. Avslutningsvis tittar vi närmare på hur många tidigare företagare som beviljas ersättning och vilken orsak de har till sin arbetslöshet.

Hur många ansökningar om ersättning kommer in?

För att skapa en bild av hur många personer som skickar in en ansökan om ersättning redovisar vi antalet nya ersättningsansökningar som kommit in till arbetslöshetskassorna varje vecka. Det finns en viss osäkerhet i siffrorna för de veckor som ligger i närtid. Till exempel kan statistiken innehålla dubletter av ansökningar från samma sökande.

Figur 1 visar att antalet ansökningar generellt har legat något högre i år, jämfört med förra året. Sedan början av november har antalet nya ansökningar varierat mellan 8 000 och 9 500 ansökningar per vecka. Det är överlag ett lägre antal än under våren.

Figur 1: Antal nya ansökningar om ersättning



Källa: Sveriges a-kassor

I tabell 1 redovisas antalet nya ansökningar uppdelat per arbetslöshetskassa. Mellan vecka 47 och 48 var antalet likvärdigt tidigare veckors antal hos flera av arbetslöshetskassorna. För de flesta är antalet ansökningar dock fortsatt högre än under samma period förra året. Precis som tidigare är Hotell- och restauranganställdas den arbetslöshetskassa som haft störst procentuell ökning i antalet ansökningar under de tre veckor som presenteras, jämfört med samma veckor förra året.

Tabell 1: Antal nya ansökningar om ersättning per arbetslöshetskassa och vecka

Arbetslöshetskassa	2019			2020		
	46	47	48	46	47	48
Akademikernas	362	338	345	484	522	464
Alfa	1 339	1 269	1 205	1 869	1 662	1 719
Byggnadsarbetarnas	227	217	204	290	299	381
Elektrikernas	11	14	8	30	36	48
Fastighets	101	85	75	145	113	103
Finans- och Försäkringsbranschen	14	31	16	21	24	19
GS	76	49	81	84	101	84
Hamnarbetarnas	3	6	6	5	1	7
Handelsanställdas	279	268	266	532	547	558
Hotell- och restauranganställdas	205	181	172	686	898	815
IF Metalls	294	337	351	359	331	339
Journalisternas	7	14	19	18	20	16
Kommunalarbetarnas	1 008	912	850	1 526	1 588	1 556
Ledarnas	46	44	59	61	69	58
Livsmedelsarbetarnas	40	43	44	71	58	62
Lärarnas	49	49	55	81	103	93
Pappersindustri- arbetarnas	11	6	11	8	11	8
Sekos	117	120	116	128	177	181
Småföretagarnas	158	131	110	191	169	170
STs	78	51	43	45	56	43
Sveriges arbetares	10	10	8	16	18	26
Säljarnas	18	18	11	21	26	27
Transportarbetarnas	139	128	123	259	301	261
Unionens	736	711	790	1 236	1 244	1 186
Vision	100	94	108	117	127	137
Totalt	5 428	5 126	5 076	8 283	8 501	8 361

Källa: Sveriges a-kassor

Hur lång tid tar det innan ersättning att betalas ut?

I det här avsnittet redovisas genomströmningstiden för inkomstrelaterad ersättning, vilket ger en bild av hur lång tid det tar för en ny ersättningstagare att få sin första utbetalning. Tabell 2 visar genomströmningstiden under vecka 48. Tabellen visar att genomströmningstiden är lång hos flera arbetslöshetskassor. Till exempel har hälften av de som fick sin första utbetalning vecka 48 hos Alfa väntat upp till 23 veckor. Övriga som fick sin första utbetalning hos Alfa har väntat mer än 23 veckor. Mediantiden för samtliga kassor var sju veckor, vilket är likvärdigt med tidigare veckor.

Tabell 2: Genomströmningstid för inkomstrelaterad ersättning

Arbetslöshetskassa	Vecka 48
Akademikernas	6
Alfa	23
Byggnadsarbetarnas	4
Elektrikernas	3
Fastighets	3
Finans- och Försäkringsbranschens	3
GS	7
Hamnarbetarnas	*
Handelsanställdas	11
Hotell- och restauranganställdas	8
IF Metalls	4
Journalisternas	3
Kommunalarbetarnas	7
Ledarnas	4
Livsmedelsarbetarnas	8
Lärarnas	3
Pappersindustriarbetarnas	*
Sekos	4
Småföretagarnas	10
STs	4
Sveriges arbetares	*
Säljarnas	4
Transportarbetarnas	6
Unionens	6
Vision	5
Samtliga	7

Genomströmningstid:

är medianvärdet av det antal veckor det tar för den som begärt ersättning att få den. Tiden räknas från den första veckan då en person markerat arbetslös på sin tidrapport till den vecka då personen fick den första utbetalningen, och redovisas endast för nya ärenden.

Not: Om en arbetslöshetskassa har 10 eller färre beslutade ärenden under den aktuella perioden redovisas inga uppgifter.

Hur många får ersättning?

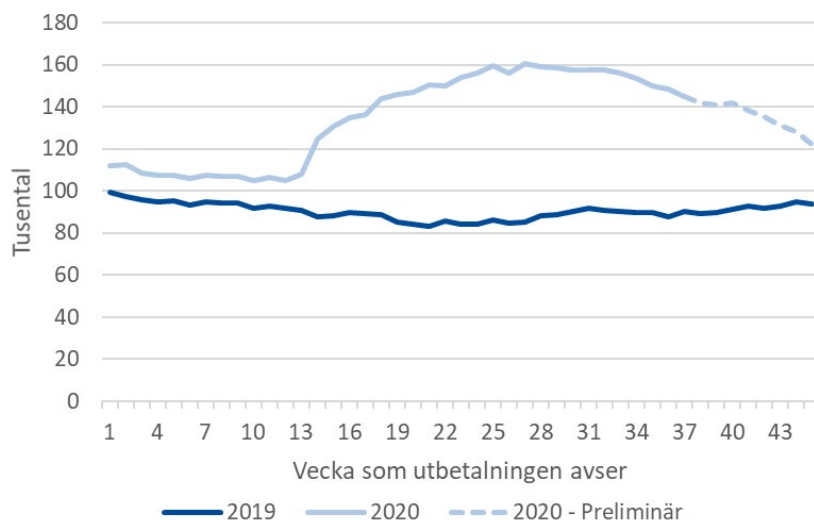
I det här avsnittet redovisar vi hur många som fått ersättning och hur mycket dessa ersättningstagare fått utbetalt. Det är åtminstone tre till fyra veckors fördröjning i den statistik som rör ersättningstagare och utbetald ersättning. De längre genomströmningstiderna hos arbetslöshetskassorna innebär dessutom troligen att fördröjningen blivit längre. Därför redovisas tid som ligger några veckor bakåt i tiden och de sista veckorna som redovisas bör ses som preliminära.

Mellan 145 000 och 160 000 får arbetslöshetsersättning

Figur 2 visar att antalet ersättningstagare fortsätter vara högre i år, jämfört med förra året. Under vecka 27 till 37 fick mellan 145 000 och 160 000 personer ersättning i veckan. Samma period förra året var det mellan 85 000 till 92 000 personer som fick ersättning per vecka. Den nedgång som syns efter vecka 35 är troligen ett resultat av att genomströmningstiderna hos

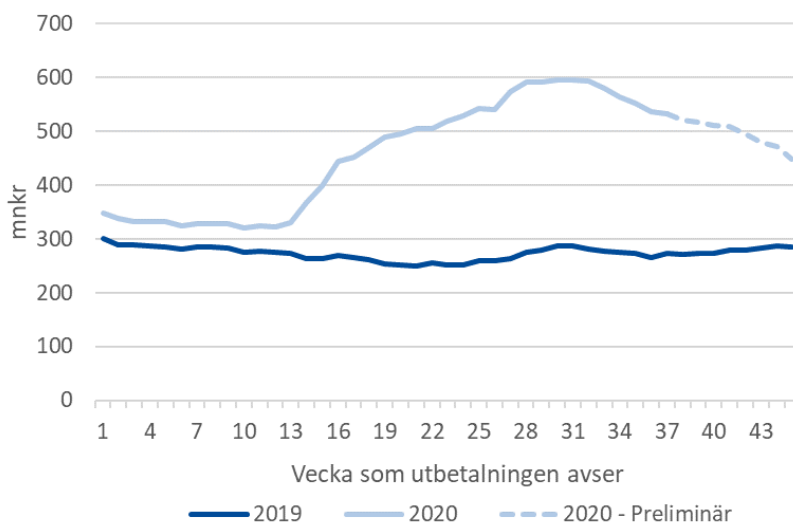
arbetslöshetskassorna blivit längre och alltså inte ett resultat av ett minskat antal ersättningstagare.

Figur 2: Antal ersättningstagare



Figur 3 visar en liknande utveckling i utbetald ersättning. Mellan vecka 27 och 37 har ersättningstagarna fått mellan 532 och 596 miljoner kronor i ersättning per vecka. Under samma period förra året fick ersättningstagarna istället mellan 263 och 288 miljoner kronor. Precis som hos antalet ersättningstagare syns en nedgång i utbetald ersättning efter vecka 35. Det är troligt att vi över tid kommer att se att antalet ersättningstagare och utbetald ersättning ökar till nivåer som liknar de vi kan se innan vecka 35.

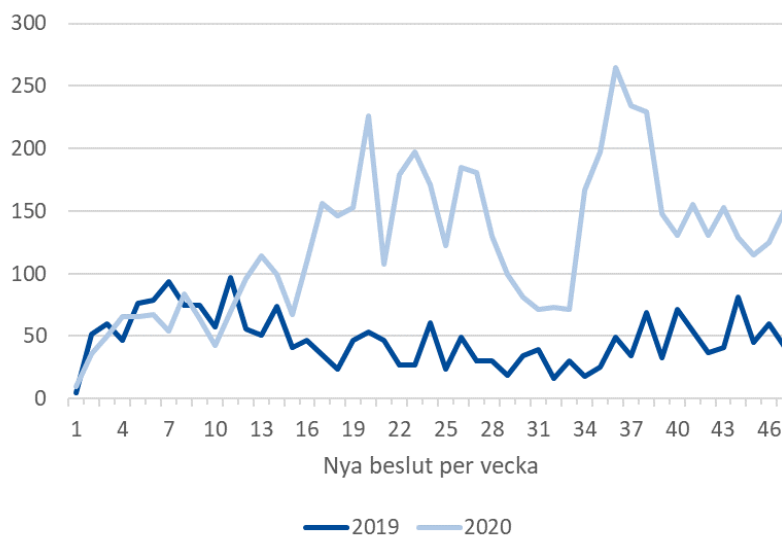
Figur 3: Utbetald ersättning



Arbetslöshet bland företagare

Figur 4 visar antalet beslut för arbetssökande som tidigare varit företagare, vilket ger en bild av hur många företagare som beviljas ersättning. Sedan vecka 12 har arbetslöshetskassor tagit fler beslut jämfört med samma period förra året. Det tyder på att fler företagare beviljas ersättning jämfört med förra året.

Figur 4: Antal beslut för arbetssökande som tidigare varit företagare

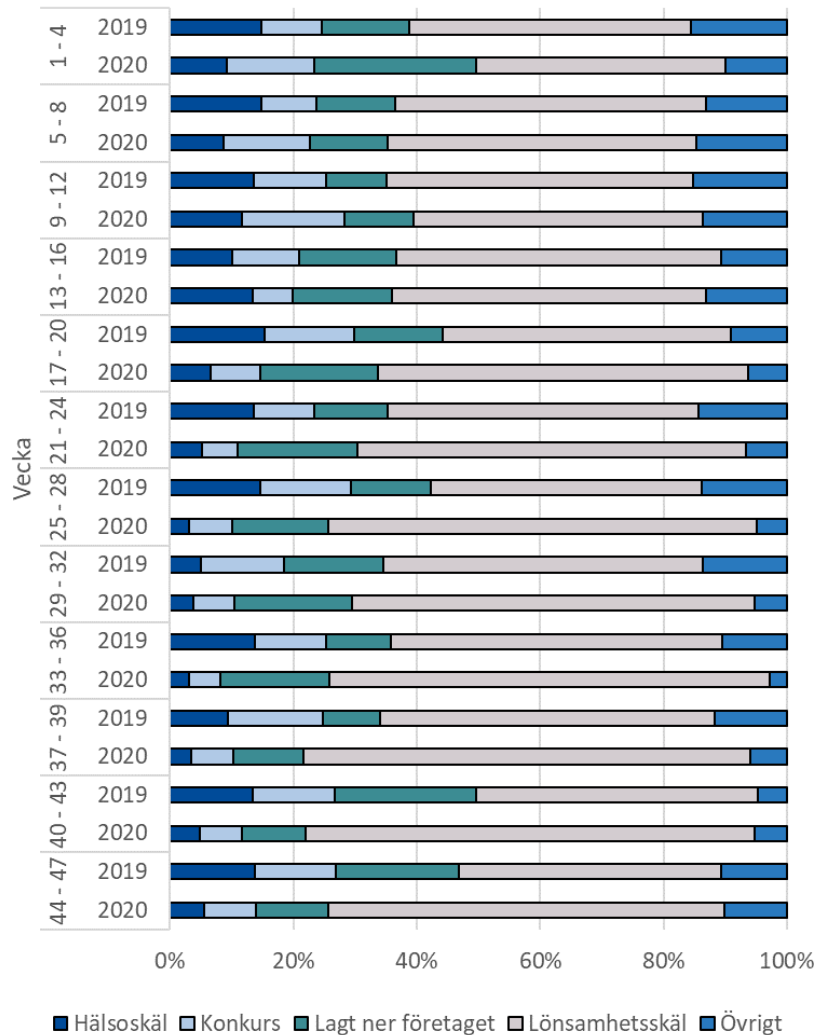


Not: Under vecka 1 togs väldigt få beslut, troligen eftersom det var nyårshelg under denna vecka. Beslutet kan avse en annan vecka än den beslutet fattades.

Bristande lönsamhet vanligaste orsaken till arbetslöshet

Figur 5 visar att den vanligaste anledningen till arbetslöshet hos en tidigare företagare är bristande lönsamhet. Det är också den anledning som procentuellt sett ökat mest sedan förra året. Andra vanliga orsaker till arbetslöshet är att de lagt ned företaget, konkurs samt hälsoskäl. Kategorin övrigt innehåller mindre vanliga orsaker som generationsskifte, upphört kompanjonskap och avyttring av företag.

Figur 5: Arbetslöshetsorsak för arbetssökande som tidigare varit företagare



Not: Övrigt innehåller orsaker såsom generationsskifte, upphört kompanjonskap och avyttring av företag.

Nästa veckorapport

Nästa veckorapport publiceras på iaf.se/statistik den 14 december.

Frågor kring statistikinhållet kan skickas till statistik@iaf.se