

Veckostatistik vecka 51

Sammanfattning

- Mellan 143 000 och 160 000 personer får arbetslöshetsersättning varje vecka.
- Vecka 27 till 37 har ersättningstagarna fått mellan 532 och 597 miljoner kronor i ersättning per vecka.
- Genomströmningstiden ökade med en vecka för grundbelopp under november. Tiden för inkomstrelaterad ersättning var istället densamma som under oktober.
- Antalet nya ansökningar om ersättning fortsätter vara högre än under samma period förra året. Antalet är dock fortsatt lägre än innan sommaren.

Hur många söker, och hur många får, ersättning?

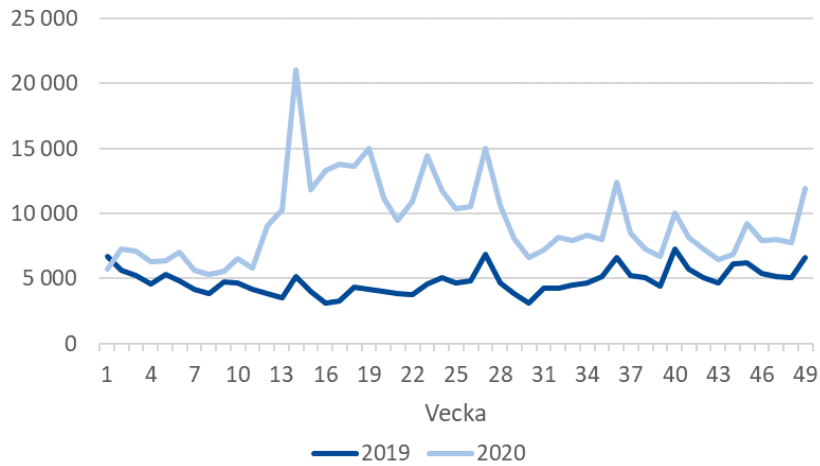
Den här veckans statistik beskriver utvecklingen av ersättningsansökningar, genomströmningstiderna hos arbetslöshetskassorna under november månad, och hur många som får ersättning.

Hur många ansökningar om ersättning kommer in?

För att skapa en bild av hur många personer som skickar in en ansökan om ersättning redovisar vi antalet nya ersättningsansökningar som kommit in till arbetslöshetskassorna varje vecka. Det finns en viss osäkerhet i siffrorna för de veckor som ligger i närtid. Till exempel kan statistiken innehålla dubletter av ansökningar från samma sökande.

Figur 1 visar att antalet ansökningar generellt har legat något högre i år, jämfört med förra året. Sedan mitten av november har antalet nya ansökningar varierat mellan 7 500 och 12 000 ansökningar per vecka. Det är överlag ett lägre antal än under våren.

Figur 1: Antal nya ansökningar om ersättning



Källa: Sveriges a-kassor

I tabell 1 redovisas antalet nya ansökningar uppdelat per arbetslöshetskassa. Mellan vecka 48 och 49 ökade antalet hos de flesta av arbetslöshetskassorna. Precis som tidigare är Hotell- och restauranganställdas den arbetslöshetskassa som haft störst procentuell ökning i antalet ansökningar under de tre veckor som presenteras, jämfört med samma veckor förra året.

Tabell 1: Antal nya ansökningar om ersättning per arbetslöshetskassa och vecka

Arbetslöshetskassa	2019			2020		
	47	48	49	47	48	49
Akademikernas	338	345	480	481	426	858
Alfa	1 269	1 205	1 413	1 651	1 670	1 883
Byggnadsarbetarnas	217	204	257	294	352	447
Elektrikernas	14	8	12	35	46	63
Fastighets	85	75	109	110	101	200
Finans- och Försäkringsbranschen	31	16	30	24	20	50
GS	49	81	111	102	81	132
Hamnarbetarnas	6	6	8	1	7	10
Handelsanställdas	268	266	339	517	539	724
Hotell- och restauranganställdas	181	172	234	832	680	1 180
IF Metalls	337	351	455	323	303	595
Journalisternas	14	19	16	19	15	32
Kommunalarbetarnas	912	850	1 113	1 396	1 392	2 021
Ledarnas	44	59	88	63	53	138
Livsmedelsarbetarnas	43	44	53	58	53	91
Lärarnas	49	55	69	98	89	82
Pappersindustri- arbetarnas	6	11	9	11	8	18
Sekos	120	116	149	142	161	289
Småföretagarnas	131	110	140	167	163	287
STs	51	43	62	54	44	89
Sveriges arbetares	10	8	12	17	26	31
Säljarnas	18	11	27	26	27	26
Transportarbetarnas	128	123	185	257	256	444
Unionens	711	790	1 101	1 198	1 134	2 047
Vision	94	108	136	127	129	201
Totalt	5 126	5 076	6 608	8 003	7 775	11 938

Källa: Sveriges a-kassor

Hur lång tid tar det innan ersättning att betalas ut?

I det här avsnittet redovisas genomströmningstiden under oktober och november. Det ger en bild av hur lång tid det tar för en ny ersättningstagare att få sin första utbetalning.

Genomströmningstiden för samtliga arbetslöshetskassor under november var sju veckor för inkomstrelaterad ersättning och 22 veckor för grundbelopp. Det är en ökning med en vecka för grundbelopp sedan oktober. Tiden för inkomstrelaterad ersättning är istället densamma som under oktober.

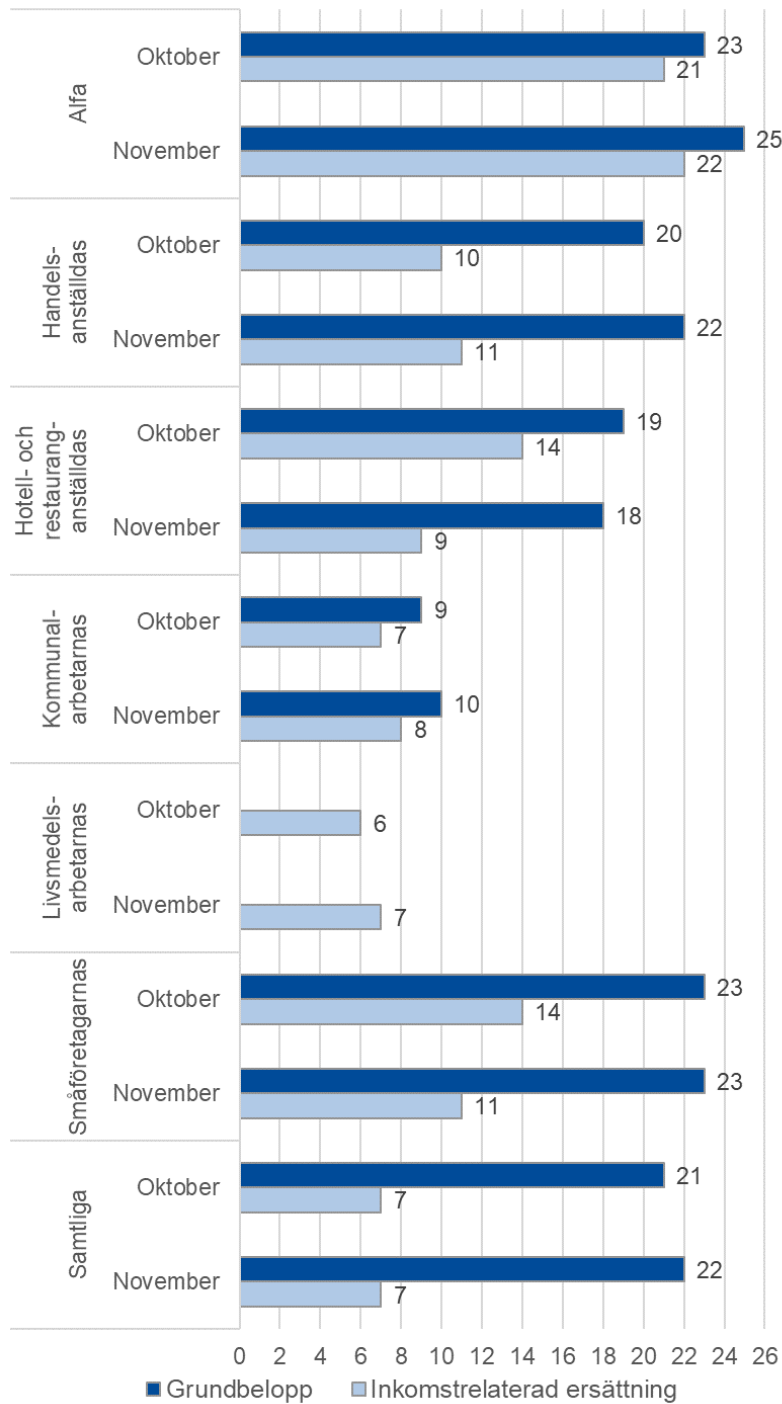
Genomströmningstid:

är medianvärdet av det antal veckor det tar för den som begärt ersättning att få den.

Tiden räknas från den första veckan då en person markerat arbetslös på sin tidrapport till den vecka då personen fick den första utbetalningen, och redovisas endast för nya ärenden.

Figur 2 visar genomströmningstider för oktober och november för de arbetslöshetskassorna med genomströmningstider över sex veckor för inkomstrelaterad ersättning under november. Genomströmningstiden ökade med en till två veckor hos flera arbetslöshetskassor. Till exempel ökade genomströmningstiden för inkomstrelaterad ersättning med en vecka för Alfa, Handelsanställdas, Kommunalarbetarnas och Livsmedelsarbetarnas. Hos övriga arbetslöshetskassor var genomströmningstiden likvärdig eller något kortare än under oktober. Till exempel minskade genomströmningstiden för inkomstrelaterad ersättning med fem veckor för Hotell- och restauranganställdas.

Figur 2: Genomströmningstid, oktober och november



Not: Om en arbetslöshetskassa har 10 ärenden eller färre under den aktuella perioden redovisas inga uppgifter.

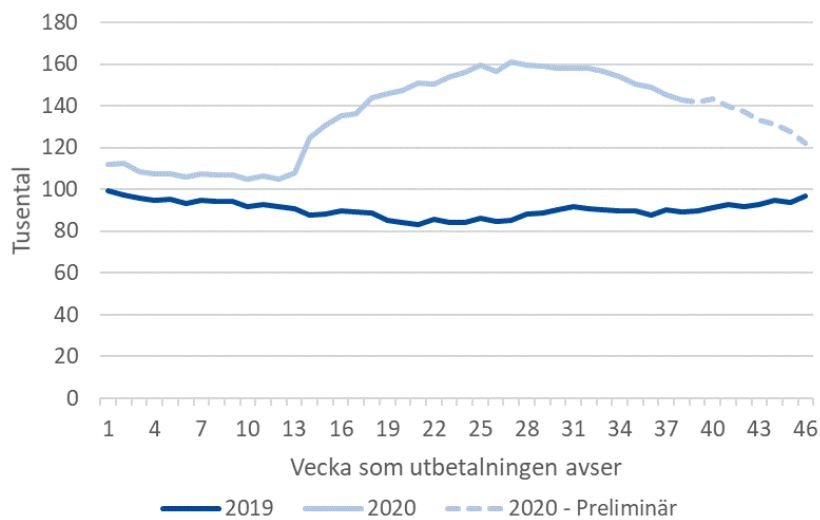
Hur många får ersättning?

I det här avsnittet redovisar vi hur många som fått ersättning och hur mycket dessa ersättningstagare fått utbetalt. Det är åtminstone tre till fyra veckors fördröjning i den statistik som rör ersättningstagare och utbetald ersättning. De längre genomströmningstiderna hos arbetslöshetskassorna innebär dessutom troligen att fördröjningen blivit längre. Därför redovisas tid som ligger några veckor bakåt i tiden och de sista veckorna som redovisas bör ses som preliminära.

Mellan 145 000 och 160 000 får arbetslöshetsersättning

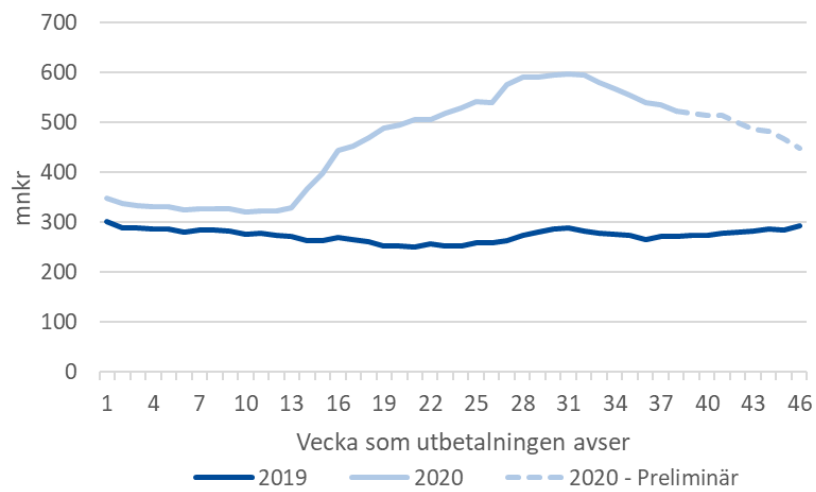
Figur 3 visar att antalet ersättningstagare fortsätter vara högre i år, jämfört med förra året. Under vecka 28 till 38 fick mellan 143 000 och 160 000 personer ersättning i veckan. Samma period förra året var det mellan 88 000 till 92 000 personer som fick ersättning per vecka. Den nedgång som syns efter vecka 33 är troligen ett resultat av att genomströmningstiderna hos arbetslöshetskassorna blivit längre och alltså inte ett resultat av ett minskat antal ersättningstagare.

Figur 3: Antal ersättningstagare



Figur 4 visar en liknande utveckling i utbetald ersättning. Mellan vecka 28 och 38 har ersättningstagarna fått mellan 532 och 597 miljoner kronor i ersättning per vecka. Under samma period förra året fick ersättningstagarna istället mellan 266 och 288 miljoner kronor. Precis som hos antalet ersättningstagare syns en nedgång i utbetald ersättning efter vecka 33. Det är troligt att vi över tid kommer att se att antalet ersättningstagare och utbetald ersättning ökar till nivåer som liknar de vi kan se innan vecka 33.

Figur 4: Utbetalad ersättning



Nästa veckorapport

Nästa veckorapport publiceras på iaf.se/statistik den 21 december.

Frågor kring statistikinhållet kan skickas till statistik@iaf.se