

Veckostatistik vecka 52

Sammanfattning

- Mellan 144 000 och 160 000 personer får arbetslöshetsersättning varje vecka.
- Vecka 28 till 38 har ersättningstagarna fått mellan 526 och 598 miljoner kronor i ersättning per vecka.
- Genomströmningstiden under vecka 50 visar att väntetiden för att få den första utbetalningen av ersättning fortsätter vara lång hos flera arbetslöshetskassor. Mediantiden för samtliga arbetslöshetskassor under vecka 50 var sex veckor för inkomstrelaterad ersättning.
- Antalet nya ansökningar om ersättning fortsätter vara högre än under samma period förra året. Antalet är fortsatt lägre än innan sommaren.

Hur många söker, och hur många får, ersättning?

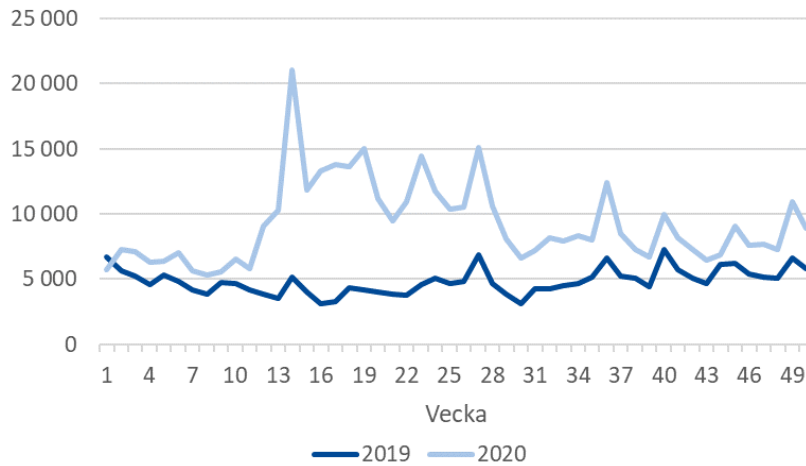
Den här veckans statistik beskriver utvecklingen av nya ersättningsansökningar, genomströmningstiderna hos arbetslöshetskassorna under vecka 50, och hur många som får ersättning. Avslutningsvis tittar vi närmare på hur många som får betala tillbaka ersättning och hur mycket dessa ska betala tillbaka.

Hur många ansökningar om ersättning kommer in?

För att skapa en bild av hur många personer som skickar in en ansökan om ersättning redovisar vi antalet nya ersättningsansökningar som kommit in till arbetslöshetskassorna varje vecka. Det finns en viss osäkerhet i siffrorna för de veckor som ligger i närtid. Till exempel kan statistiken innehålla dubletter av ansökningar från samma sökande. Antalet kan därför komma att minska något över tid.

Figur 1 visar att antalet ansökningar generellt har legat något högre i år, jämfört med förra året. Sedan mitten av november har antalet nya ansökningar varierat mellan 7 500 och 11 000 ansökningar per vecka. Det är överlag ett lägre antal än under våren.

Figur 1: Antal nya ansökningar om ersättning



Källa: Sveriges a-kassor

I tabell 1 redovisas antalet nya ansökningar uppdelat per arbetslöshetskassa. Tabellen visar att antalet fortsätter vara högre än motsvarande period förra året för de flesta av arbetslöshetskassorna. För de tre veckor som redovisas är Hotell- och restauranganställda, Unionen och Kommunalarbetarna de arbetslöshetskassor som haft störst ökning i antalet nya ansökningar, jämfört med samma veckor förra året.

Tabell 1: Antal nya ansökningar om ersättning per arbetslöshetskassa och vecka

Arbetslöshetskassa	2019			2020		
	48	49	50	48	49	50
Akademikernas	345	480	388	377	821	513
Alfa	1 205	1 413	1 310	1 663	1 791	1 700
Byggnadsarbetarnas	204	257	268	344	390	390
Elektrikernas	8	12	8	46	59	46
Fastighets	75	109	88	90	187	144
Finans- och Försäkringsbranschen	16	30	32	20	47	29
GS	81	111	88	60	96	99
Hamnarbetarnas	6	8	4	7	10	7
Handelsanställdas	266	339	309	492	679	554
Hotell- och restauranganställdas	172	234	227	655	1 100	880
IF Metalls	351	455	397	282	498	390
Journalisternas	19	16	8	13	28	7
Kommunalarbetarnas	850	1 113	1 063	1 223	1 773	1 567
Ledarnas	59	88	50	53	126	82
Livsmedelsarbetarnas	44	53	53	50	75	79
Lärarnas	55	69	51	88	79	73
Pappersindustri- arbetarnas	11	9	1	7	19	7
Sekos	116	149	133	137	230	219
Småföretagarnas	110	140	124	161	275	215
STs	43	62	46	33	83	59
Sveriges arbetares	8	12	6	26	26	26
Säljarnas	11	27	22	26	22	19
Transportarbetarnas	123	185	169	220	427	330
Unionens	790	1 101	805	1 075	1 915	1 304
Vision	108	136	156	121	163	132
Totalt	5 076	6 608	5 806	7 269	10 919	8 871

Källa: Sveriges a-kassor

Hur lång tid tar det innan ersättning att betalas ut?

I det här avsnittet redovisas genomströmningstiden för inkomstrelaterad ersättning, vilket ger en bild av hur lång tid det tar för en ny ersättningstagare att få sin första utbetalning. Tabell 2 visar genomströmningstiden under vecka 50. Tabellen visar att genomströmningstiden är lång hos flera arbetslöshetskassor. Till exempel har hälften av de som fick sin första utbetalning vecka 50 hos Alfa väntat upp till 22 veckor. Övriga som fick sin första utbetalning hos Alfa har väntat mer än 22 veckor. Mediantiden för samtliga kassor var sex veckor, vilket är en minskning med en vecka jämfört med tidigare veckor.

Genomströmningstid:

är medianvärdet av det antal veckor det tar för den som begärt ersättning att få den. Tiden räknas från den första veckan då en person markerat arbetslös på sin tidrapport till den vecka då personen fick den första utbetalningen, och redovisas endast för nya ärenden.

Tabell 2: Genomströmningstid för inkomstrelaterad ersättning

Arbetslöshetskassa	Vecka 50
Akademikernas	5
Alfa	22
Byggnadsarbetarnas	3
Elektrikernas	2
Fastighets	4
Finans- och Försäkringsbranschens	3
GS	5
Hamnarbetarnas	*
Handelsanställdas	10
Hotell- och restauranganställdas	7
IF Metalls	5
Journalisternas	*
Kommunalarbetarnas	6
Ledarnas	4
Livsmedelsarbetarnas	5
Lärarnas	7
Pappersindustriarbetarnas	*
Sekos	5
Småföretagarnas	8
STs	5
Sveriges arbetares	5
Säljarnas	*
Transportarbetarnas	5
Unionens	5
Vision	5
Samtliga	6

Not: Om en arbetslöshetskassa har 10 eller färre beslutade ärenden under den aktuella perioden redovisas inga uppgifter.

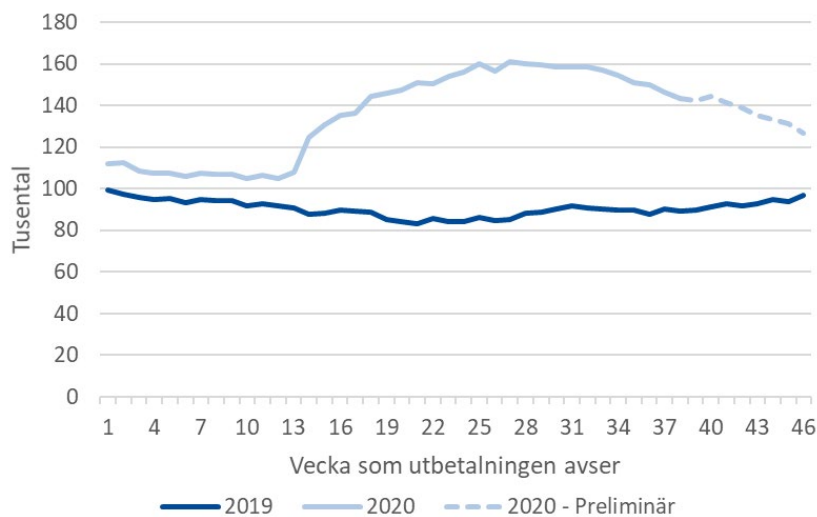
Hur många får ersättning?

I det här avsnittet redovisar vi hur många som fått ersättning och hur mycket dessa ersättningstagare fått utbetalt. Det är åtminstone tre till fyra veckors fördröjning i den statistik som rör ersättningstagare och utbetald ersättning. De längre genomströmningstiderna hos arbetslöshetskassorna innebär dessutom troligen att fördröjningen blivit längre. Därför redovisas tid som ligger några veckor bakåt i tiden och de sista veckorna som redovisas bör ses som preliminära.

Mellan 144 000 och 160 000 får arbetslöshetsersättning

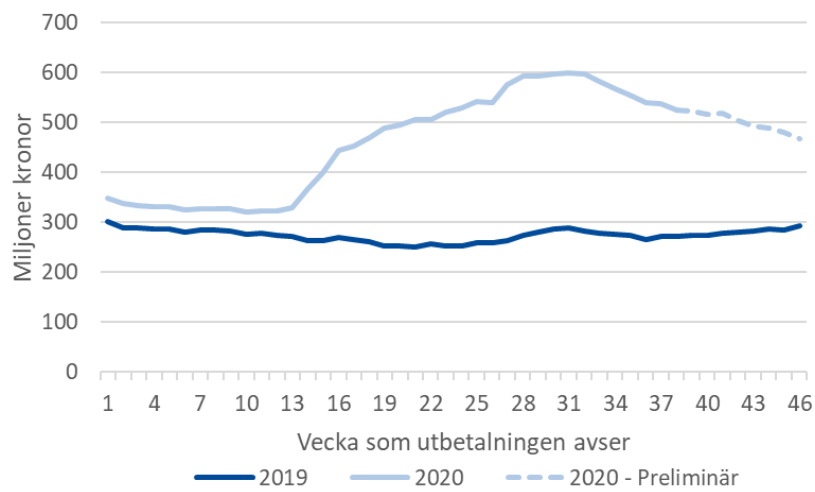
Figur 2 visar att antalet ersättningstagare fortsätter vara högre i år, jämfört med förra året. Under vecka 28 till 38 fick mellan 144 000 och 160 000 personer ersättning i veckan. Samma period förra året var det mellan 88 000 till 92 000 personer som fick ersättning per vecka. Den nedgång som syns efter vecka 38 är troligen ett resultat av att genomströmningstiderna hos arbetslöshetskassorna blivit längre och alltså inte ett resultat av ett minskat antal ersättningstagare.

Figur 2: Antal ersättningstagare



Figur 3 visar en liknande utveckling i utbetald ersättning. Mellan vecka 28 och 38 har ersättningstagarna fått mellan 526 och 598 miljoner kronor i ersättning per vecka. Under samma period förra året fick ersättningstagarna istället mellan 266 och 288 miljoner kronor. Precis som hos antalet ersättningstagare syns en nedgång i utbetald ersättning efter vecka 38. Det är troligt att vi över tid kommer att se att antalet ersättningstagare och utbetald ersättning ökar till nivåer som liknar de vi kan se innan vecka 38.

Figur 3: Utbetalad ersättning



Nästa veckorapport

Nästa veckorapport publiceras på iaf.se/statistik den 11 januari 2021.

Frågor kring statistikinhållet kan skickas till statistik@iaf.se